



T.C
TOKAT VALİLİĞİ
Tarım ve Orman
İl Müdürlüğü



TOKAT İLİ 2020 YILI
TARIM İSTATİSTİKLERİ



Koordinasyon ve Tarımsal Veriler Şube Müdürlüğü
<https://tokat.tarilmorman.gov.tr/>

TOKAT
2021

1. TOKAT İLİ ARAZİ DAĞILIMI

1.1. ARAZİ KULLANIM DURUMU


Tablo 1. Tokat İli Arazi Kullanım Durumu

(2020)

ARAZİ DAĞILIMI	ALAN (Ha)	%
TARIMSAL ARAZİ	360.603	35,80
ÇAYIR MER'A ARAZİLER	122.106	12,12
ORMAN ARAZİSİ	444.341	44,12
DİĞER ARAZİLER	80.151	7,96
İLİN YÜZÖLÇÜMÜ	1.007.200	100,00

Grifik 1. Tokat İli Arazi Dağılımı

(2020)



1.2. TARIM ALANLARININ DAĞILIMI


Tablo 2. Tokat İli Tarım Alanları

(2020)

Grifik 2. Tokat İli Tarım Alanları Dağılımı

(2020)

TARIMSAL FAALİYETLER	EKİLİŞ (Ha)	EKİLİŞ %
TARLA	242.001	67,11
NADAS	34.680	9,62
SEBZE	17.137	4,75
MEYVE	9.834	2,73
BAĞ	6.411	1,78
SÜS BİTKİLERİ	6	0,00
ÖRTÜ ALTI ALANLARI	170	0,05
KAVAK VE SÖĞÜTLÜK	2.455	0,68
TAR.ELV. BOŞ ALAN	47.908	13,29
GENEL TOPLAM	360.603	100



1.2.1. TARLA ÜRÜNLERİ ÜRETİMİ


Tablo 3. Tokat İli Tarla Ürünleri Üretim Alanı

(2020)

Grifik 3. Tokat İli Tarla Ürünleri Dağılımı

(2020)

ÜRÜN GRUBU	EKİLİŞ (Ha)	EKİLİŞ %
TAHILLAR	160.730	66,42
BAKLAGİLLER	19.279	7,97
YEM BİTKİLERİ	32.021	13,23
ENDÜSTRİ BİTKİLERİ	12.302	5,08
YUMRULU BİTKİLER	2.384	0,99
YAĞLI TOHUMLAR	15.013	6,20
BAHARAT VE AROMATİK	272	0,11
GENEL TOPLAM	242.001	100,00



İL ÜRÜN ALANLARA DAHİL DEĞİLDİR.

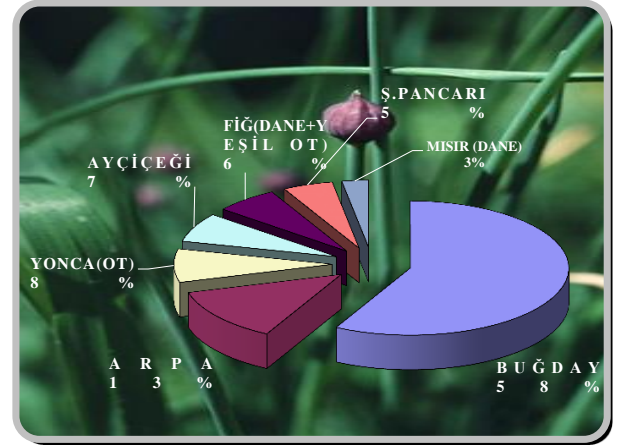
Tablo 4. Tokat İli Bazı Tarla Ürünleri Üretim Alanı

(2020)

ÜRÜN GRUBU	EKİLİŞ (Ha)	EKİLİŞ %
BUĞDAY	122.910	50,79
ARPA	27.462	11,35
YONCA(OT)	17.120	7,07
AYÇİÇEĞİ	15.005	6,20
FİĞ(DANE+YEŞİL OT)	13.704	5,66
Ş.PANCARI	10.871	4,49
MISIR (DANE)	5.766	2,38
DİĞER	29.163	12,05
GENEL TOPLAM	242.001	100,00

Grafik 4. Tokat İli Bazı Tarla Ürünleri Dağılımı

(2020)



1.2.2. SEBZE ÜRÜNLERİ ÜRETİMİ

Tablo 5. Tokat İli Sebze Ürünleri Üretim Alanı

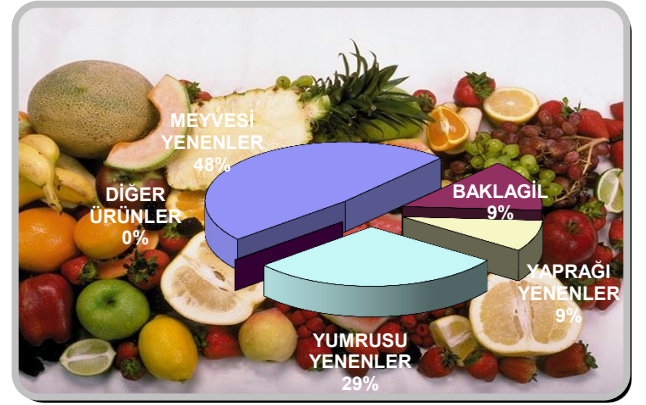
(2020)

ÜRÜN GRUBU	EKİLİŞ (Ha)	EKİLİŞ %
MEYVESİ YENENLER	9.302	4,81
BAKLAGİLLER	2.720	1,41
YAPRAĞI YENENLER	1.654	0,85
YUMRUSU YENENLER	5.660	2,92
DİĞER ÜRÜNLER	17	0,01
GENEL TOPLAM	19.353	10,00

II.ÜRÜN ALANLARA DAHİLDİR.

Grafik 5. Tokat İli Sebze Ürünleri Dağılımı

(2020)



Tablo 6. Tokat İli Sebze Ürünleri Üretim Alanı


(2020)

ÜRÜN ADI	EKİLİŞ (Ha)	EKİLİŞ %
DOMATES	5.041	26,05
FASULYE	2.209	11,41
KAVUN-KARPUZ	1.357	7,01
BİBER	1.697	8,77
HIYAR	541	2,79
LAHANA	248	1,28
ISPANAK	408	2,11
DİĞER	7.853	40,58
GENEL TOPLAM	19.353	100,00

II.ÜRÜN ALANLARA DAHİLDİR

Grafik 6. Tokat İli Sebze Ürünleri Dağılımı

(2020)



1.2.3. MEYVE ÜRÜNLERİ ÜRETİMİ

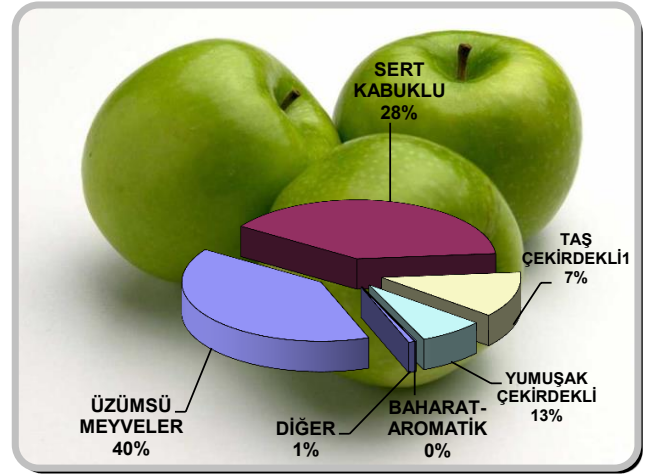
Tablo 7. Tokat İli Meyve Ürünleri Üretim Alanı

(2020)

ÜRÜN GRUBU	EKİLİŞ (Ha)	EKİLİŞ %
ÜZÜMSÜ MEYVELER	6.479	40
SERT KABUKLULAR	6.377	39
TAŞ ÇEKİRDEKLİLER	2.029	12
YUMUŞAK ÇEKİRDEKLİLER	1.223	8
BAHARAT-AROMATİK	28	0
DİĞER	110	1
GENEL TOPLAM	16.245	99

Grafik 7. Tokat İli Meyve Ürünleri Dağılımı

(2020)



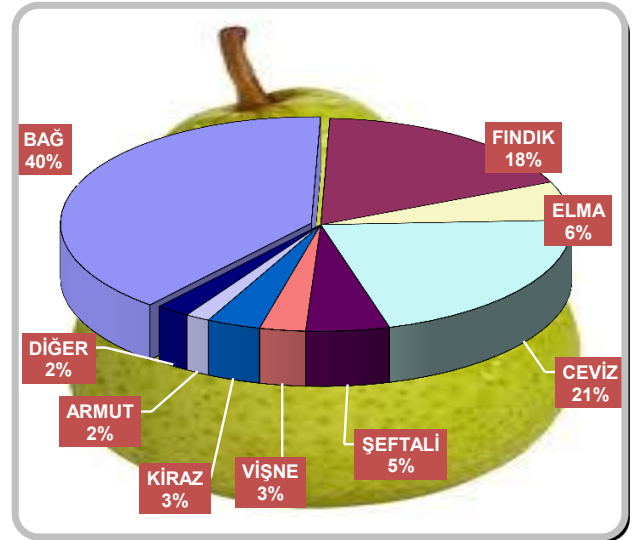
Tablo 8. Tokat İli Meyve Ürünleri Üretim Alanı

(2020)

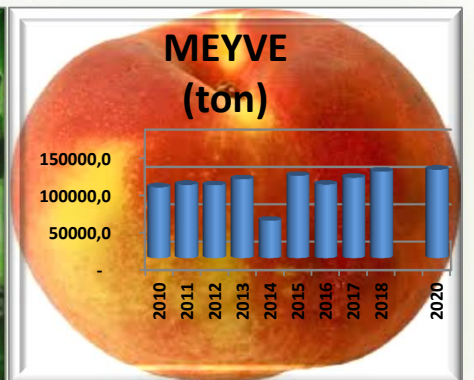
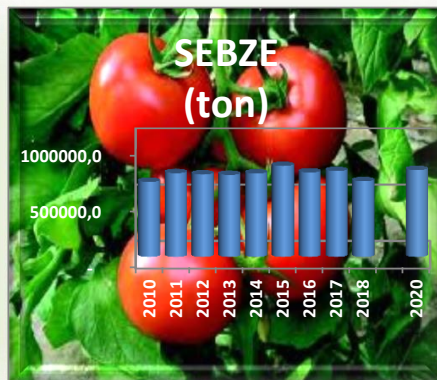
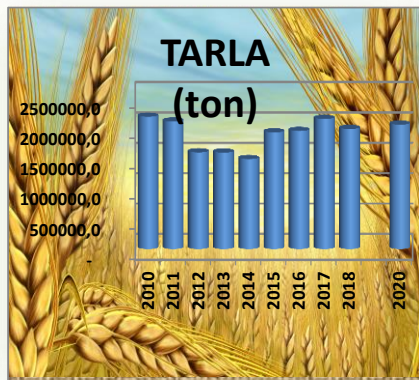
ÜRÜN ADI	EKİLİŞ (Ha)	EKİLİŞ %
BAĞ	6.411	39
FINDIK	2.902	18
CEVİZ	3.458	21
ELMA	953	6
ŞEFTALİ	873	5
KİRAZ	562	3
VIŞNE	481	3
ARMUT	255	2
DİĞER	351	2
GENEL TOPLAM	16.245	100

Grafik 8. Tokat İli Meyve Ürünleri Dağılımı

(2020)



Grafik 9. Tokat İli Yıllara Göre Tarla-Sebze-Meyve Üretim Miktarı Değişimi



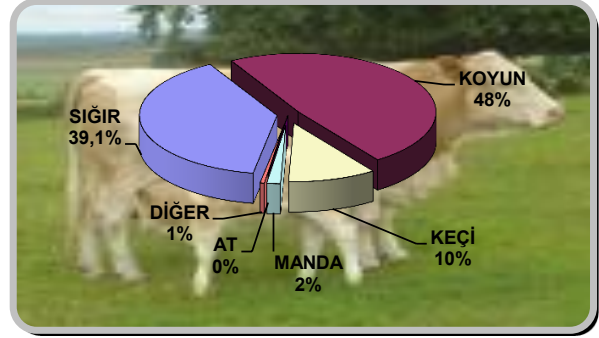
2. TOKAT İLİ HAYVAN VARLIĞI

2.1. HAYVAN VARLIĞI VE HAYVANSAL ÜRETİM

Tablo 9. Tokat İli Büyükbaş Küçükbaş Hayvan Varlığı (2020)

CİNSİ	SAYISI	%
SIĞIR	302.592	39
KOYUN	373.956	48
KEÇİ	80.035	10
MANDA	12.325	2
AT	594	0
DİĞER	3.871	1
GENEL TOPLAM	773.373	100

Grafik 10. Tokat İli Hayvan Varlığı Dağılımı (2020)



Tablo 10. Tokat İli Hayvan Varlığı (2020)

HAYVAN GRUBU		ADET	% Sİ	
BÜYÜKBAŞ	SIĞIR	KÜLTÜR	101.171	33
		K.MELEZ	167.168	55
		YERLİ	34.253	11
	SIĞIR TOPLAMI	302.592	100	
	MANDA	12.325	4	
BÜYÜKBAŞ TOPLAMI		314.917	100	
KÜÇÜKBAŞ	KOYUN	373.956	82	
	KİL KEÇİSİ	80.035	18	
KÜÇÜKBAŞ TOPLAMI		453.991	100	
TEK TIRNAKLI	AT	594	13	
	EŞEK	3.746	84	
	KATIR	125	3	
TEK TIRNAKLI TOPLAMI		4.465	100	
KÜÇÜK EVCİL	TAVUK	214.721	88	
	HİNDİ	4.050	2	
	ÖRDEK	4.132	2	
	KAZ	20.712	9	
KÜÇÜK EVCİL TOPLAMI		243.615	100	
ARICILIK	ARI KOVANI	44.182	100	

Tablo 11. Tokat İli Hayvansal Üretim Miktarı (2020)

ÜRETİMİN ADI	MİKTAR	BİRİM
SÜT	350.806	Ton



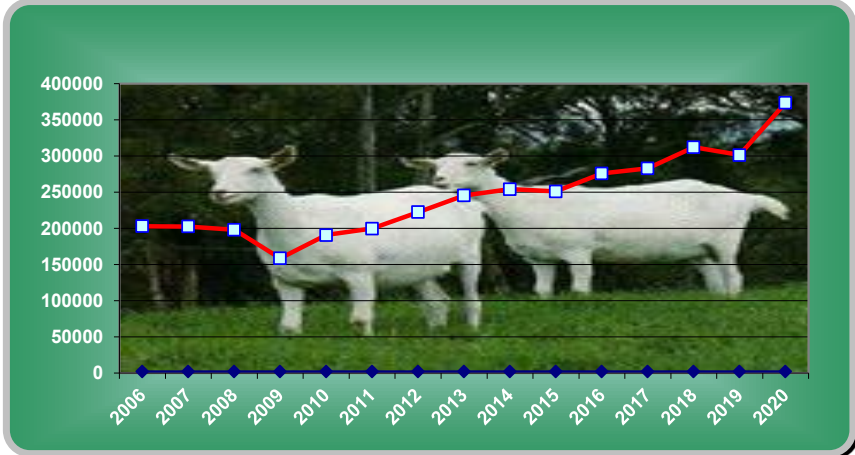
YUMURTA	19.844.260	Adet
---------	------------	------

BAL	643	Ton
BALMUMU	29,89	Ton

Tablo 12. Tokat İli Yıllar İtberi İle Koyun Varlığı (2006 - 2020)

Yıllar	Baş
2006	203.120
2007	202.665
2008	198.204
2009	158.652
2010	190.831
2011	199.646
2012	222.649
2013	245.477
2014	254.404
2015	251.224
2016	276.043
2017	283.091
2018	312.162
2019	301.532
2020	373.956

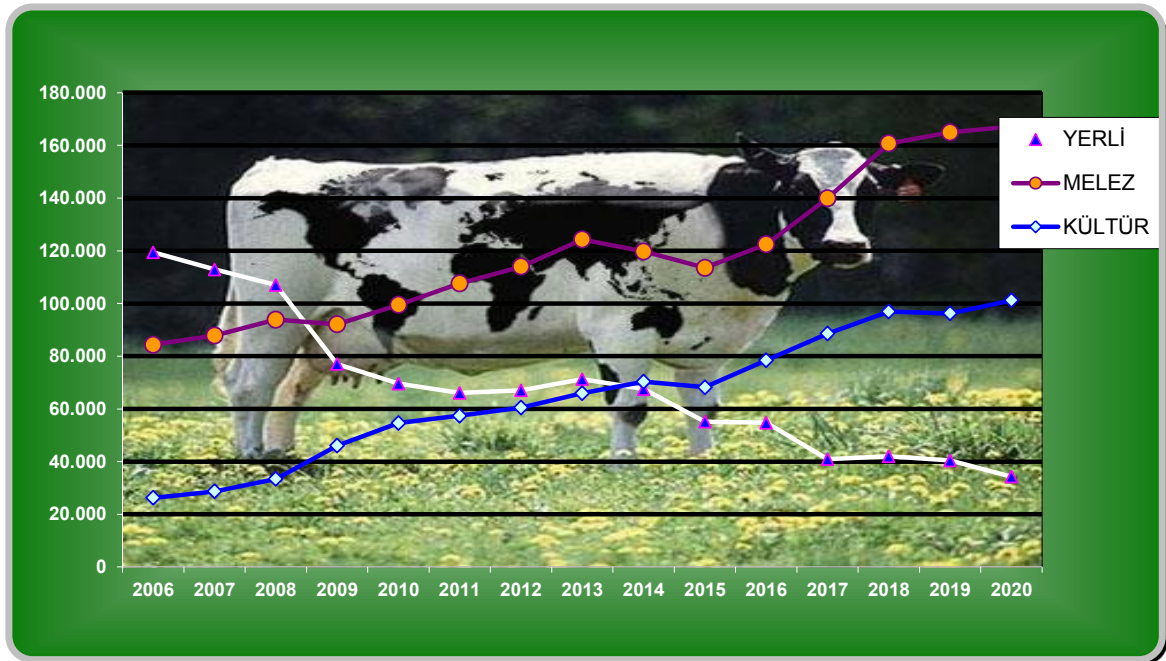
Grafik 11. Tokat İli Yıllar İtibariyle Koyun Varlığı (2005 - 2019)



Tablo 13. Tokat İli Irklara Göre Büyükbaş Hayvan Varlığı (2006 - 2020)

Yıllar	Yerli	%	Melez	%	Kültür	%	Toplam	Manda	%	B.B.Toplamı
2006	119.378	52	84.372	37	26.250	11	230.000	7.997	3,36	237.997
2007	112.926	49	87.833	38	28.706	13	229.465	6.994	2,958	236.459
2008	106.973	46	93.862	40	33.436	14	234.271	7.044	2,919	241.315
2009	77.063	36	92.120	43	46.073	21	215.266	6.488	2,926	221.754
2010	69.629	31	99.548	44	54.648	24	223.825	6.488	2,9	230.556
2011	66.102	29	107.600	47	57.439	25	231.141	6.628	2,788	237.769
2012	67.026	28	114.008	47	60.456	25	241.490	7.809	3,132	249.299
2013	71.307	27	124.286	48	65.921	25	261.514	8.125	3,013	269.639
2014	67.488	26	119.749	46	70.339	27	257.576	8.473	3,185	266.049
2015	55.103	23	113.543	48	68.232	29	236.878	8.839	3,597	245.717
2016	54.741	21	122.495	48	78.469	31	255.705	9.094	3,434	264.799
2017	40.897	15	139.977	52	88.618	33	269.492	9.160	3,29	278.652
2018	41.983	14	160.727	54	96.916	32	299.626	10.805	3,48	310.431
2019	40.396	13	164.954	55	96.253	32	301.603	11.743	3,748	313.346
2020	34.253	13	167.168	55	101.171	32	301.603	12.325	3,75	314.917

Grafik 12. Tokat İli Irklara Göre Büyükbaş Hayvan Varlığı (2006 - 2020)



İLÇELER	TARLA					SEBZE				MEYVE	
	ÜRETİM ALANI (Da)				ÜRETİM MİKTARI (Ton)	ÜRETİM ALANI (Da)			ÜRETİM MİKTARI (Ton)	ÜRETİM ALANI (Da)	ÜRETİM MİKTARI (Ton)
	İLÜRÜN DAHİL (DA)	EDİLEN ALAN İLÜRÜN DAHİL (DA)	İİ ÜRÜN (DA)	EKİLEN ALAN İLÜRÜN HARİÇ (DA)		İLÜRÜN DAHİL	İİ ÜRÜN (DA)	İİ ÜRÜN HARİÇ			
ALMUS	89.266	89.266	-	89.266	62.982	2.484	-	2.484	3.321	2.184	2.028
ARTOVA	105.065	105.044	-	105.065	84.505	78	-	78	264	731	145
BAŞÇİFTLİK	22.286	22.286	-	22.286	7.256	168	-	168	125	191	207
ERBAA	271.517	271.349	1.000	270.517	137.795	31.820	4.280	27.540	134.484	53.110	25.656
MERKEZ	317.915	317.830	2.910	315.005	589.290	50.865	13.806	37.059	162.460	54.994	56.799
NİKSAR	333.853	333.824	12.400	321.453	251.873	19.889	3.282	16.607	53.706	21.783	10.586
PAZAR	60.785	60.631	1.100	59.685	123.370	25.802	-	25.802	152.183	6.060	5.014
REŞADİYE	120.466	120.466	-	120.466	23.510	1.578	-	1.578	1.773	4.587	2.070
SULUSARAY	85.689	85.660	-	85.689	82.117	71	-	71	199	615	460
TURHAL	335.955	332.596	4.750	331.205	221.921	37.779	790	36.989	201.315	9.085	7.522
YEŞİLYURT	76.889	76.864	-	76.889	111.990	138	-	138	237	1.185	203
ZİLE	623.536	623.430	1.052	622.484	348.676	22.854	-	22.854	61.400	7.925	7.764
TOPLAM	2.443.222	2.439.246	23.212	2.420.010	2.045.285	193.526	22.158	171.368	771.467	162.450	118.454

YILLAR	TARLA					SEBZE				MEYVE	
	ÜRETİM ALANI (Ha)				ÜRETİM MİKTARI (Ton)	ÜRETİM ALANI (Ha)			ÜRETİM MİKTARI (Ton)	ÜRETİM ALANI (Ha)	ÜRETİM MİKTARI (Ton)
	İLÜRÜN DAHİL (EKİLEN ALAN)	İLÜRÜN DAHİL (HASAT ALANI)	İİ ÜRÜN	İİ ÜRÜN HARİÇ		İLÜRÜN DAHİL		İİ ÜRÜN HARİÇ			
2005	281.517	281.517			1.674.300	17.841			686.983	15.375	139.559
2006	357.460	357.460			1.711.150	18.543			707.846	16.217	109.829
2007	283.596	283.596			1.576.950	18.102			683.194	15.781	167.262
2008	280.273	280.273			1.792.570	17.934			719.687	15.965	156.291
2009	265.423	265.423	1.308	264.115	1.876.040	17.403	2.235	15.168	678.814	14.111	91.622
2010	264.779	264.779	1.833	262.946	2.174.990	16.996	2.342	14.654	666.189	14.349	94.783
2011	262.575	262.473	1.717	260.858	2.096.091	17.820	2.410	15.410	743.848	14.457	98.036
2012	253.517	253.033	1.932	251.585	1.589.314	18.000	1.981	16.018	731.997	14.679	97.511
2013	248.641	248.374	1.235	247.406	1.585.609	17.601	2.229	15.372	728.414	14.562	105.515
2014	247.530	247.245	1.155	246.375	1.479.015	17.894	2.224	15.670	740.702	14.700	50.167
2015	247.450	247.400	2.527	244.923	1.918.107	17.512	2.106	15.406	807.488	14.582	110.216
2016	238.518	238.466	2.499	236.020	1.941.277	16.054	2.075	13.979	750.031	14.842	98.358
2017	246.637	246.213	2.292	244.345	2.139.692	16.046	2.576	13.470	762.523	14.125	107.458
2018	243.562	243.378	2.391	241.171	1.974.629	14.631	2.222	12.409	672.001	14.348	115.651
2019	245.461	245.258	2.443	243.018	2.027.528	14.437	2.327	12.110	681.146	14.786	122.391
2020	244.322	243.925	2.321	242.001	2.045.285	19.353	2.216	17.137	771.467	16.245	118.454

TARLA ÜRÜNLERİ (2020) TUİK TARAFINDAN AÇIKLANAN KESİN RAKAMLARI

ÜRÜN GRUPLARI	İLÇELER	ÜRÜNLER	2020			
			Ekilen Alan II.Ürün Dahil -- Haşhaş Kapsül Hariç	Hasat Edilen Alan II.Ürün Dahil	Üretim Miktarı	Verim kg/da
TOKAT (Toplam)	LÜRÜN (HAŞHAŞ KAPSÜL HARİC)		2.420.010			
TOKAT (Toplam)	I-II.ÜRÜN+(HAŞHAŞ KAPSÜL HARİC)		2.443.222	2.439.246	2.045.199	
TOKAT (Toplam)	I-II.ÜRÜN+(HAŞHAŞ KAPSÜL DAHİL)		2.445.829	2.441.373	2.045.285	
	ALMUS (Toplam)	89266	89266	89266	62.982	
TAHILLAR	ALMUS	Arpa (Diğer) Kuru	7500	7500	1.067	131
TAHILLAR	ALMUS	Arpa (Diğer) Sulu	650	650		
YEM BİTKİLERİ	ALMUS	Bezelye (Yemlik) (Yeşil ot)	700	700	350	500
TAHILLAR	ALMUS	Buğday (Diğer) Kuru	18400	18400	3.584	147
TAHILLAR	ALMUS	Buğday (Diğer) Sulu	5992	5992		
TAHILLAR	ALMUS	Çavdar (Dane)	181	181	45	249
BAKLAGİLLER	ALMUS	Fasulye (kuru) Sulu	240	240	34	142
BAKLAGİLLER	ALMUS	Fiğ (Adi) (Dane)	2154	2154	388	180
YEM BİTKİLERİ	ALMUS	Fiğ (Adi) (Yeşil ot)	5500	5500	2.200	400
BAKLAGİLLER	ALMUS	Fiğ (Macar) (Dane)	1500	1500	270	180
YEM BİTKİLERİ	ALMUS	Fiğ (Macar) (Yeşil ot)	4000	4000	2.000	500
YUMRULU BİTKİLER	ALMUS	Hayvan Pancarı	50	50	200	4.000
YEM BİTKİLERİ	ALMUS	Korunga(Yeşil ot)	2600	2600	1.300	500
TAHILLAR	ALMUS	Mısır (Dane) 1.ekiliş	47	47	15	319
YEM BİTKİLERİ	ALMUS	Mısır Silajlık(1.ekiliş)	1800	1800	10.800	6.000
YEM BİTKİLERİ	ALMUS	Mısır Silajlık(2.ekiliş)				
BAKLAGİLLER	ALMUS	Nohut Kuru	900	900	115	128
YUMRULU BİTKİLER	ALMUS	Patates (Diğer) 1.ekiliş	500	500	1.180	2.360
ENDÜSTRİ BİTKİLERİ	ALMUS	Şeker Pancarı	1490	1490	8.162	5.478
TAHILLAR	ALMUS	Tritikale (Dane) Kuru	300	300	90	300
YEM BİTKİLERİ	ALMUS	Yem Şalgamı	40	40	160	4.000
BAKLAGİLLER	ALMUS	Yeşil Mercimek Kuru			-	#SAYI/0!
YEM BİTKİLERİ	ALMUS	Yonca (Yeşil ot)	29222	29222	29.222	1.000
TAHILLAR	ALMUS	Yulaf (dane) Kuru	1600	1600	240	150
YEM BİTKİLERİ	ALMUS	Yulaf (Yeşil ot)	3900	3900	1.560	400
	ARTOVA (Toplam)	105065	105065	105044	84.505	
TAHILLAR	ARTOVA	Arpa (Diğer) Kuru	5808	5808	2.063	192
TAHILLAR	ARTOVA	Arpa (Diğer) Sulu	4948	4948		
YAĞLI TOHUMLAR	ARTOVA	Aspir Kuru			-	#SAYI/0!
YAĞLI TOHUMLAR	ARTOVA	Ayçiçeği (Yağlık) 1. Ekiliş Kuru	22	22	7	189
YAĞLI TOHUMLAR	ARTOVA	Ayçiçeği (Yağlık) 1. Ekiliş Sulu	15	15		
YEM BİTKİLERİ	ARTOVA	Bezelye (Yemlik) (Yeşil ot)	300	300	180	600
TAHILLAR	ARTOVA	Buğday (Diğer) Kuru	19305	19305	6.857	184
TAHILLAR	ARTOVA	Buğday (Diğer) Sulu	18041	18041		
TAHILLAR	ARTOVA	Buğday (Durum) - Kuru	550	550	455	183
TAHILLAR	ARTOVA	Buğday (Durum) Sulu	1938	1938		
BAKLAGİLLER	ARTOVA	Buy (Çemenotu)	40	40	4	100
BAKLAGİLLER	ARTOVA	Fasulye (kuru) Sulu	120	120	18	150
BAKLAGİLLER	ARTOVA	Fiğ (Adi) (Dane)	1880	1880	254	135
YEM BİTKİLERİ	ARTOVA	Fiğ (Adi) (Yeşil ot)	5000	5000	2.500	500
YUMRULU BİTKİLER	ARTOVA	Hayvan Pancarı	25	25	138	5.520
YEM BİTKİLERİ	ARTOVA	Korunga(Yeşil ot)	840	840	714	850
YEM BİTKİLERİ	ARTOVA	Mısır Silajlık(1.ekiliş)	1050	1050	5.250	5.000
BAKLAGİLLER	ARTOVA	Nohut Kuru	11800	11800	2.332	175
BAKLAGİLLER	ARTOVA	Nohut Sulu	1537	1537		
YUMRULU BİTKİLER	ARTOVA	Patates (Diğer) 1.ekiliş	750	750	1.982	2.643
ENDÜSTRİ BİTKİLERİ	ARTOVA	Şeker Pancarı	7670	7649	42.882	5.606
TAHILLAR	ARTOVA	Tritikale (Dane) Kuru	165	165	41	248
BAKLAGİLLER	ARTOVA	Yeşil Mercimek Kuru	155	155	23	148
YEM BİTKİLERİ	ARTOVA	Yonca (Yeşil ot)	10345	10345	12.414	1.200
TAHILLAR	ARTOVA	Yulaf (dane) Kuru	2761	2761	871	245
TAHILLAR	ARTOVA	Yulaf (dane) sulu	800	800		
YEM BİTKİLERİ	ARTOVA	Yulaf (Yeşil ot)	9200	9200	5.520	600
	BAŞÇİFTLİK	22286	22286	22286	7.256	
TAHILLAR	BAŞÇİFTLİK	Arpa (Diğer) Kuru	305	305	39	128
TAHILLAR	BAŞÇİFTLİK	Buğday (Diğer) Kuru	14481	14481	1.722	119
BAKLAGİLLER	BAŞÇİFTLİK	Fiğ (Adi) (Dane)	1160	1160	174	150
YEM BİTKİLERİ	BAŞÇİFTLİK	Fiğ (Adi) (Yeşil ot)	2507	2507	1.254	500
YEM BİTKİLERİ	BAŞÇİFTLİK	Korunga(Yeşil ot)	223	223	134	601
YUMRULU BİTKİLER	BAŞÇİFTLİK	Patates (Diğer) 1.ekiliş	2295	2295	3.249	1.416
TAHILLAR	BAŞÇİFTLİK	Tritikale (Dane) Kuru	380	380	76	200
YEM BİTKİLERİ	BAŞÇİFTLİK	Yonca (Yeşil ot)	935	935	608	650
	ERBAA (Toplam)	270517	271517	271349	137.795	
TAHILLAR	ERBAA	Arpa (Biralık) Kuru			-	#SAYI/0!
TAHILLAR	ERBAA	Arpa (Biralık) Sulu			-	#SAYI/0!
TAHILLAR	ERBAA	Arpa (Diğer) Kuru	26335	26335	4.152	152
TAHILLAR	ERBAA	Arpa (Diğer) Sulu	1019	1019		
YAĞLI TOHUMLAR	ERBAA	Aspir Kuru	20	20	3	150
YAĞLI TOHUMLAR	ERBAA	Ayçiçeği (Yağlık) 1. Ekiliş Kuru	13160	13160	6.013	287
YAĞLI TOHUMLAR	ERBAA	Ayçiçeği (Yağlık) 1. Ekiliş Sulu	7826	7826		
TAHILLAR	ERBAA	Buğday (Diğer) Kuru	118190	118190	35.065	218
TAHILLAR	ERBAA	Buğday (Diğer) Sulu	42865	42865		
TAHILLAR	ERBAA	Buğday (Durum) - Kuru	3800	3800	1.393	246
TAHILLAR	ERBAA	Buğday (Durum) Sulu	1863	1863		
TAHILLAR	ERBAA	Çavdar (Dane)	500	500	150	300
TAHILLAR	ERBAA	Çeltik (1.Ekiliş)	1500	1500	1.022	681
BAKLAGİLLER	ERBAA	Fasulye (Kuru) Kuru	1050	1050	172	115
BAKLAGİLLER	ERBAA	Fasulye (kuru) Sulu	450	450		
BAKLAGİLLER	ERBAA	Fiğ (Adi) (Dane)	4750	4750	451	95
YEM BİTKİLERİ	ERBAA	Fiğ (Adi) (Yeşil ot)	300	300	150	500
BAHARAT-AROMATİK	ERBAA	Haşhaş Tohum	1298	1137	47	41
BAHARAT-AROMATİK	ERBAA	Haşhaş(Kapsül)	1298	1137	47	41
YAĞLI TOHUMLAR	ERBAA	Kanola (Kolza) Sulu			-	#SAYI/0!

ÜRÜN GRUPLARI	İLÇELER	ÜRÜNLER	2020			
			Ekilen Alan II. Ürün Dahil -- Haşhaş Kapsül Hariç	Hasat Edilen Alan II. Ürün Dahil	Üretim Miktarı	Verim kg/da
YEM BİTKİLERİ	ERBAA	Korunga(Yeşil ot)	450	450	675	1.500
TAHILLAR	ERBAA	Mısır (Dane) 1. ekiliş	3724	3724	2.084	560
YEM BİTKİLERİ	ERBAA	Mısır Silajlık(1. ekiliş)	400	400	7.900	5.643
YEM BİTKİLERİ	ERBAA	Mısır Silajlık(2. ekiliş)	1000	1000		
BAKLAGİLLER	ERBAA	Nohut Kuru	1125	1125	138	123
YUMRULU BİTKİLER	ERBAA	Patates (Diğer) 1. ekiliş	4250	4250	12.034	2.832
ENDÜSTRİ BİTKİLERİ	ERBAA	Şeker Pancarı	1178	1171	6.204	5.298
TAHILLAR	ERBAA	Tritikale (Dane) Kuru	450	450		
TAHILLAR	ERBAA	Tritikale (Dane) Sulu	50	50	115	230
ENDÜSTRİ BİTKİLERİ	ERBAA	Tütün	14214	14214	1.990	140
BAKLAGİLLER	ERBAA	Yeşil Mercimek Kuru			-	#SAYI/0!
YEM BİTKİLERİ	ERBAA	Yonca (Yeşil ot)	19300	19300	57.900	3.000
TAHILLAR	ERBAA	Yulaf (dane) Kuru	450	450	90	200
	MERKEZ (Toplam)		315005	317915	317830	589.290
TAHILLAR	MERKEZ	Arpa (Biralık) Kuru	3300	3300		
TAHILLAR	MERKEZ	Arpa (Biralık) Sulu	7910	7910	2.642	236
TAHILLAR	MERKEZ	Arpa (Diğer) Kuru	15300	15300		
TAHILLAR	MERKEZ	Arpa (Diğer) Sulu	32740	32740	12.872	268
YAĞLI TOHUMLAR	MERKEZ	Ayçiçeği (Yağlık) 1. Ekiliş Kuru	160	160	92	299
YAĞLI TOHUMLAR	MERKEZ	Ayçiçeği (Yağlık) 1. Ekiliş Sulu	148	148		
BAKLAGİLLER	MERKEZ	Bakla (Yemeklik, kuru)	200	200	50	250
YEM BİTKİLERİ	MERKEZ	Bezelye (Yemlik) (Yeşil ot)	1000	1000	500	500
TAHILLAR	MERKEZ	Buğday (Diğer) Kuru	25600	25600		
TAHILLAR	MERKEZ	Buğday (Diğer) Sulu	30320	30320	13.580	243
TAHILLAR	MERKEZ	Buğday (Durum) - Kuru	4300	4300	2.682	208
TAHILLAR	MERKEZ	Buğday (Durum) Sulu	8600	8600		
BAKLAGİLLER	MERKEZ	Burçak (Dane)			-	#SAYI/0!
TAHILLAR	MERKEZ	Çavdar (Dane)	230	230	58	252
BAKLAGİLLER	MERKEZ	Fasulye (Kuru) Kuru	1600	1600		
BAKLAGİLLER	MERKEZ	Fasulye (kuru) Sulu	450	450	228	111
BAKLAGİLLER	MERKEZ	Fiğ (Adi) (Dane)	23000	23000	2.300	100
YEM BİTKİLERİ	MERKEZ	Fiğ (Adi) (Yeşil ot)	10000	10000	4.500	450
BAKLAGİLLER	MERKEZ	Fiğ (Macar) (Dane)	6000	6000	720	120
YEM BİTKİLERİ	MERKEZ	Fiğ (Macar) (Yeşil ot)	2400	2400	1.680	700
BAHARAT-AROMATİK	MERKEZ	Haşhaş Tohum			-	#SAYI/0!
BAHARAT-AROMATİK	MERKEZ	Haşhaş(Kapsül)			-	#SAYI/0!
YUMRULU BİTKİLER	MERKEZ	Hayvan Pancarı	350	350	1.750	5.000
YEM BİTKİLERİ	MERKEZ	Korunga(Yeşil ot)	6300	6300	4.410	700
BAHARAT-AROMATİK	MERKEZ	Lavanta	65	65	-	-
TAHILLAR	MERKEZ	Mısır (Dane) 1. ekiliş	6429	6429	6.939	1.079
YEM BİTKİLERİ	MERKEZ	Mısır Silajlık(1. ekiliş)	8600	8600		
YEM BİTKİLERİ	MERKEZ	Mısır Silajlık(2. ekiliş)	2800	2800	59.900	5.254
BAKLAGİLLER	MERKEZ	Nohut Kuru	23040	23040	3.146	137
YUMRULU BİTKİLER	MERKEZ	Patates (Diğer) 1. ekiliş	2600	2600	6.012	2.312
ENDÜSTRİ BİTKİLERİ	MERKEZ	Şeker Pancarı	34978	34893	188.132	5.392
TAHILLAR	MERKEZ	Tritikale (Dane) Kuru	1350	1350	473	350
YEM BİTKİLERİ	MERKEZ	Tritikale (Yeşil ot)	1150	1150	690	600
ENDÜSTRİ BİTKİLERİ	MERKEZ	Tütün			-	#SAYI/0!
YEM BİTKİLERİ	MERKEZ	Yem Şalgamı	110	110	550	5.000
BAKLAGİLLER	MERKEZ	Yeşil Mercimek Kuru	180	180	22	122
YEM BİTKİLERİ	MERKEZ	Yonca (Yeşil ot)	55000	55000	275.000	5.000
TAHILLAR	MERKEZ	Yulaf (dane) Kuru	1600	1600	320	200
YEM BİTKİLERİ	MERKEZ	Yulaf (Yeşil ot)	105	105	42	400
	NIKSAR (Toplam)		321453	333853	333824	251.873
TAHILLAR	NIKSAR	Arpa (Diğer) Kuru	13300	13300	3.222	194
TAHILLAR	NIKSAR	Arpa (Diğer) Sulu	3282	3282		
YAĞLI TOHUMLAR	NIKSAR	Ayçiçeği (Yağlık) 1. Ekiliş Kuru	1550	1550	1.297	320
YAĞLI TOHUMLAR	NIKSAR	Ayçiçeği (Yağlık) 1. Ekiliş Sulu	2500	2500		
TAHILLAR	NIKSAR	Buğday (Diğer) Kuru	172300	172300		
TAHILLAR	NIKSAR	Buğday (Diğer) Sulu	38060	38060	43.892	209
TAHILLAR	NIKSAR	Buğday (Durum) - Kuru	1900	1900	791	232
TAHILLAR	NIKSAR	Buğday (Durum) Sulu	1505	1505		
TAHILLAR	NIKSAR	Çavdar (Dane)	1450	1450	508	350
BAKLAGİLLER	NIKSAR	Fasulye (kuru) Kuru	3600	3600	575	125
BAKLAGİLLER	NIKSAR	Fasulye (kuru) Sulu	1000	1000		
BAKLAGİLLER	NIKSAR	Fiğ (Adi) (Dane)	8600	8600	860	100
YEM BİTKİLERİ	NIKSAR	Fiğ (Adi) (Yeşil ot)	4200	4200	1.260	300
BAHARAT-AROMATİK	NIKSAR	Haşhaş Tohum	101	92	5	54
BAHARAT-AROMATİK	NIKSAR	Haşhaş(Kapsül)	101	92	5	54
YEM BİTKİLERİ	NIKSAR	Korunga(Yeşil ot)	110	110	33	300
BAHARAT-AROMATİK	NIKSAR	Lavanta	20		-	#SAYI/0!
TAHILLAR	NIKSAR	Mısır (Dane) 1. ekiliş	17248	17248	13.790	800
YEM BİTKİLERİ	NIKSAR	Mısır Silajlık(1. ekiliş)	8600	8600		
YEM BİTKİLERİ	NIKSAR	Mısır Silajlık(2. ekiliş)	12400	12400	105.000	5.000
BAKLAGİLLER	NIKSAR	Nohut Kuru	2700	2700	307	114
YUMRULU BİTKİLER	NIKSAR	Patates (Diğer) 1. ekiliş	9500	9500	26.900	2.832
ENDÜSTRİ BİTKİLERİ	NIKSAR	Şeker Pancarı	4426	4426	31.244	7.059
TAHILLAR	NIKSAR	Tritikale (Dane) Kuru	8110	8110	3.650	450
ENDÜSTRİ BİTKİLERİ	NIKSAR	Tütün	91	91	13	143
BAKLAGİLLER	NIKSAR	Yeşil Mercimek Kuru	1100	1100	121	110
YEM BİTKİLERİ	NIKSAR	Yonca (Yeşil ot)	15200	15200	18.240	1.200
TAHILLAR	NIKSAR	Yulaf (dane) Kuru	1000	1000	160	160
	PAZAR (Toplam)		59685	60631	123.370	
TAHILLAR	PAZAR	Arpa (Diğer) Kuru	350	350		
TAHILLAR	PAZAR	Arpa (Diğer) Sulu	2082	2082	873	359
YAĞLI TOHUMLAR	PAZAR	Ayçiçeği (Yağlık) 1. Ekiliş Kuru	300	300		
YAĞLI TOHUMLAR	PAZAR	Ayçiçeği (Yağlık) 1. Ekiliş Sulu	8615	8615	3.888	436
TAHILLAR	PAZAR	Buğday (Diğer) Kuru	1500	1500	6.602	498
TAHILLAR	PAZAR	Buğday (Diğer) Sulu	11770	11770		
BAKLAGİLLER	PAZAR	Fasulye (kuru) Sulu	200	200	40	200

ÜRÜN GRUPLARI	İLÇELER	ÜRÜNLER	2020			
			Ekilen Alan II. Ürün Dahil -- Haşhaş Kapsül Hariç	Hasat Edilen Alan II. Ürün Dahil	Üretim Miktarı	Verim kg/da
BAKLAGİLLER	PAZAR	Fiğ (Adi) (Dane)	100	100	12	120
YEM BİTKİLERİ	PAZAR	Fiğ (Adi) (Yeşil ot)	400	400	240	600
BAKLAGİLLER	PAZAR	Fiğ (Macar) (Dane)	100	100	20	200
YEM BİTKİLERİ	PAZAR	Fiğ (Macar) (Yeşil ot)	500	500	1.200	2.400
YEM BİTKİLERİ	PAZAR	Korunga (Yeşil ot)	150	150	360	2.400
TAHİLLAR	PAZAR	Mısır (Dane) 1. ekiliş	20384	20384	23.076	1.132
YEM BİTKİLERİ	PAZAR	Mısır Silajlık (1. ekiliş)	3500	3500	29.560	6.426
YEM BİTKİLERİ	PAZAR	Mısır Silajlık (2. ekiliş)	1100	1100		
BAKLAGİLLER	PAZAR	Nohut Kuru	135	135	21	156
YUMRULU BİTKİLER	PAZAR	Patates (Diğer) 1. ekiliş	100	100	378	3.780
ENDÜSTRİ BİTKİLERİ	PAZAR	Şeker Pancarı	4699	4545	37.180	8.180
YEM BİTKİLERİ	PAZAR	Yonca (Yeşil ot)	4800	4800	19.920	4.150
	REŞADİYE		120466	120466	120466	23.510
TAHİLLAR	REŞADİYE	Arpa (Diğer) Kuru	7303	7303	1.079	148
TAHİLLAR	REŞADİYE	Buğday (Diğer) Kuru	69021	69021	10.796	156
TAHİLLAR	REŞADİYE	Buğday (Durum) - Kuru	5091	5091	923	181
BAKLAGİLLER	REŞADİYE	Fasulye (kuru) Sulu	35	35	4	114
BAKLAGİLLER	REŞADİYE	Fiğ (Adi) (Dane)	15450	15450	1.514	98
YEM BİTKİLERİ	REŞADİYE	Korunga (Yeşil ot)	4500	4500	2.700	600
BAHARAT-AROMATİK	REŞADİYE	Lavanta	6	6	1	167
TAHİLLAR	REŞADİYE	Mısır (Dane) 1. ekiliş	24	24	17	708
YEM BİTKİLERİ	REŞADİYE	Mısır Silajlık (1. ekiliş)	20	20	60	3.000
BAKLAGİLLER	REŞADİYE	Nohut Kuru	675	675	64	95
YUMRULU BİTKİLER	REŞADİYE	Patates (Diğer) 1. ekiliş	1200	1200	1.053	878
TAHİLLAR	REŞADİYE	Tritikale (Dane) Kuru	13256	13256	3.712	280
BAKLAGİLLER	REŞADİYE	Yeşil Mercimek Kuru	35	35	4	114
YEM BİTKİLERİ	REŞADİYE	Yonca (Yeşil ot)	3200	3200	1.472	460
TAHİLLAR	REŞADİYE	Yulaf (dane) Kuru	650	650	111	171
	SULUSARAY		85689	85660	82.117	
TAHİLLAR	SULUSARAY	Arpa (Diğer) Kuru	10500	10500		
TAHİLLAR	SULUSARAY	Arpa (Diğer) Sulu	3916	3916	3.513	244
YAĞLI TOHUMLAR	SULUSARAY	Ayçiçeği (Yağlık) 1. Ekiliş Kuru	220	220	84	280
YAĞLI TOHUMLAR	SULUSARAY	Ayçiçeği (Yağlık) 1. Ekiliş Sulu	80	80		
TAHİLLAR	SULUSARAY	Buğday (Diğer) Kuru	32325	32325	9.096	217
TAHİLLAR	SULUSARAY	Buğday (Diğer) Sulu	9526	9526		
TAHİLLAR	SULUSARAY	Çavdar (Dane)	210	210	62	295
BAKLAGİLLER	SULUSARAY	Fasulye (Kuru) Kuru	145	145	12	83
BAKLAGİLLER	SULUSARAY	Fiğ (Adi) (Dane)	245	245	39	159
YEM BİTKİLERİ	SULUSARAY	Fiğ (Adi) (Yeşil ot)	3340	3340	3.340	1.000
BAKLAGİLLER	SULUSARAY	Fiğ (Macar) (Dane)	90	90	17	189
YEM BİTKİLERİ	SULUSARAY	Fiğ (Macar) (Yeşil ot)	55	55	41	745
YUMRULU BİTKİLER	SULUSARAY	Hayvan Pancarı	75	75	371	4.947
YEM BİTKİLERİ	SULUSARAY	Korunga (Yeşil ot)	250	250	250	1.000
YEM BİTKİLERİ	SULUSARAY	Mısır Silajlık (1. ekiliş)	600	600	2.760	4.600
BAKLAGİLLER	SULUSARAY	Nohut Kuru	1260	1260	195	155
ENDÜSTRİ BİTKİLERİ	SULUSARAY	Şeker Pancarı	8797	8768	48.030	5.478
BAKLAGİLLER	SULUSARAY	Yeşil Mercimek Kuru	90	90	14	156
YEM BİTKİLERİ	SULUSARAY	Yonca (Yeşil ot)	2300	2300	2.760	1.200
TAHİLLAR	SULUSARAY	Yulaf (dane) Kuru	165	165	33	200
YEM BİTKİLERİ	SULUSARAY	Yulaf (Yeşil ot)	11500	11500	11.500	1.000
	TURHAL (Toplam)		331205	335955	332596	221.921
TAHİLLAR	TURHAL	Arpa (Diğer) Kuru	9500	9500	5.929	236
TAHİLLAR	TURHAL	Arpa (Diğer) Sulu	15594	15594		
YAĞLI TOHUMLAR	TURHAL	Ayçiçeği (Yağlık) 1. Ekiliş Kuru	15500	15500	12.866	353
YAĞLI TOHUMLAR	TURHAL	Ayçiçeği (Yağlık) 1. Ekiliş Sulu	20950	20950		
YEM BİTKİLERİ	TURHAL	Bezelye (Yemlik) (Yeşil ot)	175	175	88	503
TAHİLLAR	TURHAL	Buğday (Diğer) Kuru	131867	131867	41.632	213
TAHİLLAR	TURHAL	Buğday (Diğer) Sulu	63350	63350		
TAHİLLAR	TURHAL	Buğday (Durum) - Kuru	5000	5000	1.146	177
TAHİLLAR	TURHAL	Buğday (Durum) Sulu	1488	1488		
TAHİLLAR	TURHAL	Çavdar (Dane)	550	550	132	240
BAKLAGİLLER	TURHAL	Fasulye (Kuru) Kuru	380	380	163	166
BAKLAGİLLER	TURHAL	Fasulye (kuru) Sulu	600	600		
BAKLAGİLLER	TURHAL	Fiğ (Adi) (Dane)	11905	11905	1.667	140
YEM BİTKİLERİ	TURHAL	Fiğ (Adi) (Yeşil ot)	4500	4500	2.700	600
BAHARAT-AROMATİK	TURHAL	Haşhaş Tohum	1178	896	34	38
BAHARAT-AROMATİK	TURHAL	Haşhaş (Kapsül)	1178	896	34	38
YEM BİTKİLERİ	TURHAL	Korunga (Yeşil ot)	200	200	90	450
BAHARAT-AROMATİK	TURHAL	Lavanta	20	20	2	100
TAHİLLAR	TURHAL	Mısır (Dane) 1. ekiliş	9800	9800	11.753	1.199
YEM BİTKİLERİ	TURHAL	Mısır Silajlık (1. ekiliş)	6550	6550	48.080	4.255
YEM BİTKİLERİ	TURHAL	Mısır Silajlık (2. ekiliş)	4750	4750		
BAKLAGİLLER	TURHAL	Nohut Kuru	1575	1575	208	132
YUMRULU BİTKİLER	TURHAL	Patates (Diğer) 1. ekiliş	1250	1250	3.657	2.926
ENDÜSTRİ BİTKİLERİ	TURHAL	Şeker Pancarı	10183	10106	71.495	7.075
TAHİLLAR	TURHAL	Tritikale (Dane) Kuru	105	105	28	267
YEM BİTKİLERİ	TURHAL	Tritikale (Yeşil ot)	145	145	87	600
YEM BİTKİLERİ	TURHAL	Yem Şalgamı	150	150	75	500
BAKLAGİLLER	TURHAL	Yeşil Mercimek Kuru	240	240	37	154
YEM BİTKİLERİ	TURHAL	Yonca (Yeşil ot)	15000	15000	18.750	1.250
TAHİLLAR	TURHAL	Yulaf (dane) Kuru	450	450	68	151
YEM BİTKİLERİ	TURHAL	Yulaf (Yeşil ot)	3000	3000	1.200	400
	YEŞİLYURT		76889	76869	76864	111.990
TAHİLLAR	YEŞİLYURT	Arpa (Diğer) Kuru	16650	16650	4.443	243
TAHİLLAR	YEŞİLYURT	Arpa (Diğer) Sulu	1637	1637		
YAĞLI TOHUMLAR	YEŞİLYURT	Ayçiçeği (Yağlık) 1. Ekiliş Kuru			-	#SAYI/0!
YAĞLI TOHUMLAR	YEŞİLYURT	Ayçiçeği (Yağlık) 1. Ekiliş Sulu			-	#SAYI/0!
TAHİLLAR	YEŞİLYURT	Buğday (Diğer) Kuru	13000	13000	3.722	242
TAHİLLAR	YEŞİLYURT	Buğday (Diğer) Sulu	2368	2368		
TAHİLLAR	YEŞİLYURT	Buğday (Durum) - Kuru			32	281

ÜRÜN GRUPLARI	İLÇELER	ÜRÜNLER	2020			
			Ekilen Alan II. Ürün Dahil -- Haşhaş Kapsül Hariç	Hasat Edilen Alan II. Ürün Dahil	Üretim Miktarı	Verim kg/da
TAHILLAR	YEŞİLYURT	Buğday (Durum) Sulu	115	114		
BAKLAGİLLER	YEŞİLYURT	Buy (Çemenotu)	35	35	2	57
TAHILLAR	YEŞİLYURT	Çavdar (Dane)			-	#SAYI/0!
BAKLAGİLLER	YEŞİLYURT	Fasulye (Kuru) Kuru	100	100	19	127
BAKLAGİLLER	YEŞİLYURT	Fasulye (kuru) Sulu	50	50		
BAKLAGİLLER	YEŞİLYURT	Fığ (Adi) (Dane)	1300	1300	130	100
YEM BİTKİLERİ	YEŞİLYURT	Fığ (Adi) (Yeşil ot)	750	750	263	351
BAKLAGİLLER	YEŞİLYURT	Fığ (Macar) (Dane)	400	400	40	100
YEM BİTKİLERİ	YEŞİLYURT	Fığ (Macar) (Yeşil ot)	150	150	45	300
YEM BİTKİLERİ	YEŞİLYURT	Korunga (Yeşil ot)	700	700	245	350
YEM BİTKİLERİ	YEŞİLYURT	Mısır Silajlık (1. ekiliş)	2600	2600	13.000	5.000
BAKLAGİLLER	YEŞİLYURT	Nohut Kuru	850	850	101	107
BAKLAGİLLER	YEŞİLYURT	Nohut Sulu	95	95		
YUMRULU BİTKİLER	YEŞİLYURT	Patates (Diğer) 1. ekiliş	350	350	1.057	3.020
YUMRULU BİTKİLER	YEŞİLYURT	Sarımsak (Kuru)			-	#SAYI/0!
ENDÜSTRİ BİTKİLERİ	YEŞİLYURT	Şeker Pancarı	13064	13040	76.634	5.877
TAHILLAR	YEŞİLYURT	Triticale (Dane) Kuru	335	335		
TAHILLAR	YEŞİLYURT	Triticale (Dane) Sulu	70	70	105	259
BAKLAGİLLER	YEŞİLYURT	Yeşil Mercimek Kuru	80	80	9	75
BAKLAGİLLER	YEŞİLYURT	Yeşil Mercimek Sulu	40	40		
YEM BİTKİLERİ	YEŞİLYURT	Yonca (Yeşil ot)	5900	5900	5.900	1.000
TAHILLAR	YEŞİLYURT	Yulaf (dane) Kuru	1000	1000	243	194
TAHILLAR	YEŞİLYURT	Yulaf (dane) sulu	250	250		
YEM BİTKİLERİ	YEŞİLYURT	Yulaf (Yeşil ot)	15000	15000	6.000	400
	ZİLE (Toplam)		622484	623536	623430	348.676
TAHILLAR	ZİLE	Arpa (Diğer) Kuru	69940	69940		
TAHILLAR	ZİLE	Arpa (Diğer) Sulu	14750	14750	24.613	291
YAĞLI TOHUMLAR	ZİLE	Aspir Kuru			-	#SAYI/0!
YAĞLI TOHUMLAR	ZİLE	Aspir Kuru	66	66	10	152
YAĞLI TOHUMLAR	ZİLE	Ayçiçeği (Yağlık) 1. Ekiliş Kuru	35000	35000	23.800	301
YAĞLI TOHUMLAR	ZİLE	Ayçiçeği (Yağlık) 1. Ekiliş Sulu	44000	44000		
TAHILLAR	ZİLE	Buğday (Diğer) Kuru	239000	239000	90.397	259
TAHILLAR	ZİLE	Buğday (Diğer) Sulu	109400	109400		
TAHILLAR	ZİLE	Buğday (Durum) - Kuru	4850	4850	1.445	231
TAHILLAR	ZİLE	Buğday (Durum) Sulu	1418	1418		
BAKLAGİLLER	ZİLE	Buy (Çemenotu)			-	#SAYI/0!
TAHILLAR	ZİLE	Çavdar (Dane)	6	6	1	167
BAKLAGİLLER	ZİLE	Fasulye (Kuru) Kuru	200	200	290	145
BAKLAGİLLER	ZİLE	Fasulye (kuru) Sulu	1800	1800		
BAKLAGİLLER	ZİLE	Fığ (Adi) (Dane)	30000	30000	3.750	125
BAKLAGİLLER	ZİLE	Fığ (Macar) (Dane)	20000	20000	2.500	125
YEM BİTKİLERİ	ZİLE	Fığ (Macar) (Yeşil ot)	2000	2000	3.200	1.600
BAHARAT-AROMATİK	ZİLE	Haşhaş Tohum	30	2	-	-
BAHARAT-AROMATİK	ZİLE	Haşhaş (Kapsül)	30	2	-	-
YUMRULU BİTKİLER	ZİLE	Hayvan Pancarı	46	46	276	6.000
YEM BİTKİLERİ	ZİLE	Korunga (Yeşil ot)	1000	1000	1.500	1.500
YEM BİTKİLERİ	ZİLE	Mısır Silajlık (1. ekiliş)	6000	6000	38.000	5.429
YEM BİTKİLERİ	ZİLE	Mısır Silajlık (2. ekiliş)	1000	1000		
BAKLAGİLLER	ZİLE	Nohut Kuru	4050	4050	737	182
BAKLAGİLLER	ZİLE	Nohut Sulu			-	#SAYI/0!
YUMRULU BİTKİLER	ZİLE	Patates (Diğer) 1. ekiliş	500	500	1.652	3.304
YEM BİTKİLERİ	ZİLE	Sorgum (Yeşil ot)			-	#SAYI/0!
ENDÜSTRİ BİTKİLERİ	ZİLE	Şeker Pancarı	22228	22150	130.465	5.890
TAHILLAR	ZİLE	Triticale (Dane) Kuru	2000	2000	1.000	333
TAHILLAR	ZİLE	Triticale (Dane) Sulu	1000	1000		
YEM BİTKİLERİ	ZİLE	Yem Şalgamı	52	52	364	7.000
BAKLAGİLLER	ZİLE	Yeşil Mercimek Kuru	200	200	26	130
BAKLAGİLLER	ZİLE	Yeşil Mercimek Sulu				
YEM BİTKİLERİ	ZİLE	Yonca (Yeşil ot)	10000	10000	24.000	2.400
TAHILLAR	ZİLE	Yulaf (dane) Kuru	2000	2000	650	217
TAHILLAR	ZİLE	Yulaf (dane) sulu	1000	1000		
TAHILLAR TOPLAM	TOPLAM	Arpa (Biralık) Kuru	3300	3300		
TAHILLAR TOPLAM	TOPLAM	Arpa (Biralık) Sulu	7910	7910	2.642	236
TAHILLAR TOPLAM	TOPLAM	Arpa (Diğer) Kuru	182791	182791	63.865	242
TAHILLAR TOPLAM	TOPLAM	Arpa (Diğer) Sulu	80618	80618		
YAĞLI TOHUMLAR TOPLAM	TOPLAM	Aspir Kuru	86	86	13	151
YAĞLI TOHUMLAR TOPLAM	TOPLAM	Ayçiçeği (Yağlık) 1. Ekiliş Kuru	65912	65912	48.047	320
YAĞLI TOHUMLAR TOPLAM	TOPLAM	Ayçiçeği (Yağlık) 1. Ekiliş Sulu	84134	84134		
BAKLAGİLLER TOPLAM	TOPLAM	Bakla (Yemelik, kuru)	200	200	50	250
YEM BİTKİLERİ TOPLAM	TOPLAM	Bezelye (Yemlik) (Yeşil ot)	2175	2175	1118	514
TAHILLAR TOPLAM	TOPLAM	Buğday (Diğer) Kuru	854989	854989	266.945	225
TAHILLAR TOPLAM	TOPLAM	Buğday (Diğer) Sulu	331692	331692		
TAHILLAR TOPLAM	TOPLAM	Buğday (Durum) - Kuru	25491	25491	8.867	209
TAHILLAR TOPLAM	TOPLAM	Buğday (Durum) Sulu	16927	16926		
BAKLAGİLLER TOPLAM	TOPLAM	Burçak (Dane)			-	#SAYI/0!
BAKLAGİLLER TOPLAM	TOPLAM	Buy (Çemenotu)	75	75	6	80
TAHILLAR TOPLAM	TOPLAM	Çavdar (Dane)	3127	3127	956	306
TAHILLAR TOPLAM	TOPLAM	Çeltik (1. Ekiliş)	1500	1500	1.022	681
BAKLAGİLLER TOPLAM	TOPLAM	Fasulye (Kuru) Kuru	7075	7075	1.555	220
BAKLAGİLLER TOPLAM	TOPLAM	Fasulye (Kuru) Sulu	4945	4945		
BAKLAGİLLER TOPLAM	TOPLAM	Fığ (Adi) (Dane)	100544	100544	11.539	115
YEM BİTKİLERİ TOPLAM	TOPLAM	Fığ (Adi) (Yeşil ot)	36497	36497	18407	504
BAKLAGİLLER TOPLAM	TOPLAM	Fığ (Macar) (Dane)	28090	28090	3.567	127
YEM BİTKİLERİ TOPLAM	TOPLAM	Fığ (Macar) (Yeşil ot)	9105	9105	8166	897
BAHARAT-AROMATİK TOPLAM	TOPLAM	Haşhaş Tohum	2607	2127	86	33
BAHARAT-AROMATİK TOPLAM	TOPLAM	Haşhaş (Kapsül)	2607	2127	86	33
YUMRULU BİTKİLER TOPLAM	TOPLAM	Hayvan Pancarı	546	546	2.735	5.009
YAĞLI TOHUMLAR TOPLAM	TOPLAM	Kanola (Kolza) Kuru			-	#SAYI/0!
YAĞLI TOHUMLAR TOPLAM	TOPLAM	Kanola (Kolza) Sulu			-	#SAYI/0!

ÜRÜN GRUPLARI	İLÇELER	ÜRÜNLER	2020			Verim kg/da
			Ekilen Alan II. Ürün Dahil -- Haşhaş Kapsül Hariç	Hasat Edilen Alan II. Ürün Dahil	Üretim Miktarı	
YEM BİTKİLERİ TOPLAM	TOPLAM	Korunga(Yeşil ot)	17323	17323	12411	716
BAHARAT-AROMATİK TOPLAM	TOPLAM	Lavanta	111	91	3	27
TAHILLAR TOPLAM	TOPLAM	Mısır (Dane) 1.ekiliş	57656	57656	57.674	1.000
YEM BİTKİLERİ TOPLAM	TOPLAM	Mısır Silajlık(1.ekiliş)	39720	39720	320310	5.103
YEM BİTKİLERİ TOPLAM	TOPLAM	Mısır Silajlık(2.ekiliş)	23050	23050		
BAKLAGİLLER TOPLAM	TOPLAM	Nohut Kuru	48110	48110	7.364	148
BAKLAGİLLER TOPLAM	TOPLAM	Nohut Sulu	1632	1632		
YUMRULU BİTKİLER TOPLAM	TOPLAM	Patates (Diğer) 1.ekiliş	23295	23295	59.154	2.539
YEM BİTKİLERİ TOPLAM	TOPLAM	Sorgum (Yeşil Ot)			-	#SAYI/0!
ENDÜSTRİ BİTKİLERİ TOPLAM	TOPLAM	Şeker Pancarı	108713	108238	640.428	5.891
TAHILLAR TOPLAM	TOPLAM	Tritikale (Dane) Kuru	26451	26346		
TAHILLAR TOPLAM	TOPLAM	Tritikale (Dane) Sulu	1120	1120	9.262	337
YEM BİTKİLERİ TOPLAM	TOPLAM	Tritikale (Yeşil ot)	1295	1295	777	600
ENDÜSTRİ BİTKİLERİ TOPLAM	TOPLAM	Tütün	14305	14305	2.003	140
YEM BİTKİLERİ TOPLAM	TOPLAM	Yem Şalgamı	352	352	1149	3.264
BAKLAGİLLER TOPLAM	TOPLAM	Yeşil Mercimek Kuru	2080	2080	256	121
BAKLAGİLLER TOPLAM	TOPLAM	Yeşil Mercimek Sulu	40	40		
YEM BİTKİLERİ TOPLAM	TOPLAM	Yonca (Yeşil ot)	171202	171202	466186	2.723
TAHILLAR TOPLAM	TOPLAM	Yulaf (Dane) Kuru	11676	11676		
TAHILLAR TOPLAM	TOPLAM	Yulaf (Dane) Sulu	2050	2050	2.786	203
YEM BİTKİLERİ TOPLAM	TOPLAM	Yulaf (Yeşil ot)	42705	42705	25822	2.400
BAHARAT-AROMATİK GENEL TOPLAM			2718	2718	4345	175
BAKLAGİLLER GENEL TOPLAM			192791	192791	192791	24337
ENDÜSTRİ BİTKİLERİ GENEL TOPLAM			123018	123018	124670	642517
TAHILLAR GENEL TOPLAM			1607298	1607298	1607192	414019
YAĞLI TOHUMLAR GENEL TOPLAM			150132	150132	152259	48146
YEM BİTKİLERİ GENEL TOPLAM			320212	343424	343424	854346
YUMRULU BİTKİLER GENEL TOPLAM			23841	23841	23841	61.889
	GENEL TOPLAM		2420010	2443222	2439246	2.045.285

SEBZE ÜRÜNLERİ (2020) TUİK TARAFINDAN AÇIKLANAN KESİN RAKAMLARI (II ÜRÜN DAHİL)

ÜRÜN GRUPLARI	İLÇELER	ÜRÜNLER	2020		
			Ekilen Alan (da)	Üretim Miktarı (Ton)	Verim Kg/da
TOKAT (Toplam)			193.526,00	771.467,00	
	ALMUS (Toplam)		2.484,0	3.321,0	
BAKLAGİLLER	ALMUS	Bakla (Taze)	10	5,00	500,00
MEYVESİ YENENLER	ALMUS	Balkabağı	5	10,00	2.000,00
MEYVESİ YENENLER	ALMUS	Biber (Dolmalık)	120	120,00	1.000,00
MEYVESİ YENENLER	ALMUS	Biber (Salçalık-Kapya)	10	10,00	1.000,00
MEYVESİ YENENLER	ALMUS	Biber Sivri)	50	50,00	1.000,00
MEYVESİ YENENLER	ALMUS	Domates (Salçalık)	100	200,00	2.000,00
MEYVESİ YENENLER	ALMUS	Domates (Sofralık)	840	1.680,00	2.000,00
BAKLAGİLLER	ALMUS	Fasulye (Taze)	998	798,00	799,60
MEYVESİ YENENLER	ALMUS	Hıyar (Sofralık)	50	100,00	2.000,00
YAPRAĞI YENENLER	ALMUS	İspanak	30	23,00	766,67
MEYVESİ YENENLER	ALMUS	Kabak (Sakız)	5	10,00	2.000,00
YAPRAĞI YENENLER	ALMUS	Lahana (Beyaz)	55	83,00	1.509,09
YAPRAĞI YENENLER	ALMUS	Lahana (Karayaprak)	55	83,00	1.509,09
YAPRAĞI YENENLER	ALMUS	Marul (Göbekli)	30	30,00	1.000,00
YAPRAĞI YENENLER	ALMUS	Marul (Kıvrıcık)	30	24,00	800,00
YAPRAĞI YENENLER	ALMUS	Maydonoz	6	1,00	166,67
MEYVESİ YENENLER	ALMUS	Patlıcan	10	10,00	1.000,00
YAPRAĞI YENENLER	ALMUS	Pırasa	10	20,00	2.000,00
YUMRUSU YENENLER	ALMUS	Sarımsak (Kuru)	20	20,00	1.000,00
YUMRUSU YENENLER	ALMUS	Sarımsak (Taze)	10	8,00	800,00
YUMRUSU YENENLER	ALMUS	Soğan (Kuru)	25	21,00	840,00
YUMRUSU YENENLER	ALMUS	Soğan (Taze)	15	15,00	1.000,00
	ARTOVA (Toplam)		78,0	264,0	3.384,62
MEYVESİ YENENLER	ARTOVA	Domates (Sofralık)	72	252,00	3.500,00
YAPRAĞI YENENLER	ARTOVA	Lahana (Beyaz)	6	12,00	2.000,00
	BAŞÇİFTLİK (Toplam)		168,0	125,0	744,05
BAKLAGİLLER	BAŞÇİFTLİK	Fasulye (Taze)	102	77,00	754,90
YAPRAĞI YENENLER	BAŞÇİFTLİK	Lahana (Beyaz)	21	21,00	1.000,00
YUMRUSU YENENLER	BAŞÇİFTLİK	Soğan (Taze)	45	27,00	600,00
	ERBAA (Toplam)		31.820,0	134.484,0	4.226,40
MEYVESİ YENENLER	ERBAA	Balkabağı	20	96,00	4.800,00
MEYVESİ YENENLER	ERBAA	Bamya	800	416,00	520,00
BAKLAGİLLER	ERBAA	Barbunya Fasulye (Taze)	1.200	1.500,00	1.250,00
MEYVESİ YENENLER	ERBAA	Biber (Dolmalık)	3.000	17.250,00	5.750,00
MEYVESİ YENENLER	ERBAA	Biber (Salçalık-Kapya)	400	1.400,00	3.500,00
MEYVESİ YENENLER	ERBAA	Biber Sivri)	3.100	18.600,00	6.000,00
MEYVESİ YENENLER	ERBAA	Domates (Salçalık)	1.500	6.000,00	4.000,00
MEYVESİ YENENLER	ERBAA	Domates (Sofralık)	2.700	20.875,00	7.731,48
BAKLAGİLLER	ERBAA	Fasulye (Taze)	4.500	8.550,00	1.900,00
MEYVESİ YENENLER	ERBAA	Hıyar (Sofralık)	130	2.060,00	15.846,15
MEYVESİ YENENLER	ERBAA	Hıyar (Turşuluk)	40	60,00	1.500,00
YAPRAĞI YENENLER	ERBAA	İspanak	850	1.105,00	1.300,00
MEYVESİ YENENLER	ERBAA	Kabak (Sakız)	60	236,00	3.933,33
MEYVESİ YENENLER	ERBAA	Karpuz	4.100	26.650,00	6.500,00
MEYVESİ YENENLER	ERBAA	Kavun	1.900	5.700,00	3.000,00
YAPRAĞI YENENLER	ERBAA	Lahana (Beyaz)	250	1.125,00	4.500,00
YAPRAĞI YENENLER	ERBAA	Lahana (Karayaprak)	300	150,00	500,00
YAPRAĞI YENENLER	ERBAA	Marul (Kıvrıcık)	100	308,00	3.080,00
YAPRAĞI YENENLER	ERBAA	Maydonoz	40	120,00	3.000,00
YAPRAĞI YENENLER	ERBAA	Nane	40	21,00	525,00
MEYVESİ YENENLER	ERBAA	Patlıcan	800	4.000,00	5.000,00
YAPRAĞI YENENLER	ERBAA	Pırasa	230	748,00	3.252,17
YUMRUSU YENENLER	ERBAA	Sarımsak (Kuru)	40	30,00	750,00
YUMRUSU YENENLER	ERBAA	Soğan (Kuru)	5.500	16.729,00	3.041,64
YUMRUSU YENENLER	ERBAA	Soğan (Taze)	20	55,00	2.750,00
YUMRUSU YENENLER	ERBAA	Turp (Bayır)	100	350,00	3.500,00
YUMRUSU YENENLER	ERBAA	Turp (Kırmızı)	100	350,00	3.500,00
	MERKEZ (Toplam)		50.865,0	162.460,0	3.193,94
BAKLAGİLLER	MERKEZ	Bakla (Taze)	380	570,00	1.500,00
MEYVESİ YENENLER	MERKEZ	Balkabağı	120	600,00	5.000,00
MEYVESİ YENENLER	MERKEZ	Bamya	8	8,00	1.000,00
BAKLAGİLLER	MERKEZ	Barbunya Fasulye (Taze)	1.842	1.566,00	850,16

ÜRÜN GRUPLARI	İLÇELER	ÜRÜNLER	2020		
			Ekilen Alan (da)	Üretim Miktarı (Ton)	Verim Kg/da
MEYVESİ YENENLER	MERKEZ	Biber (Dolmalık)	2.595	9.225,00	3.554,91
MEYVESİ YENENLER	MERKEZ	Biber (Salçalık-Kapya)	600	2.100,00	3.500,00
MEYVESİ YENENLER	MERKEZ	Biber Sivri	350	1.050,00	3.000,00
DİĞER SEBZELER	MERKEZ	Brokoli	85	170,00	2.000,00
YAPRAĞI YENENLER	MERKEZ	Dereotu	155	336,00	2.167,74
MEYVESİ YENENLER	MERKEZ	Domates (Salçalık)	600	1.920,00	3.200,00
MEYVESİ YENENLER	MERKEZ	Domates (Sofralık)	5.215	38.000,00	7.286,67
BAKLAGİLLER	MERKEZ	Fasulye (Taze)	5.800	8.700,00	1.500,00
MEYVESİ YENENLER	MERKEZ	Hıyar (Sofralık)	3.450	22.250,00	6.449,28
MEYVESİ YENENLER	MERKEZ	Hıyar (Turşuluk)	150	225,00	1.500,00
YAPRAĞI YENENLER	MERKEZ	İspanak	1.500	3.750,00	2.500,00
MEYVESİ YENENLER	MERKEZ	Kabak (Sakız)	1.150	4.174,00	3.629,57
DİĞER SEBZELER	MERKEZ	Karıbahar	80	240,00	3.000,00
MEYVESİ YENENLER	MERKEZ	Karpuz	140	630,00	4.500,00
MEYVESİ YENENLER	MERKEZ	Kavun	100	300,00	3.000,00
YUMRUSU YENENLER	MERKEZ	Kırmızı Pancar	6	12,00	2.000,00
YAPRAĞI YENENLER	MERKEZ	Lahana (Beyaz)	670	3.350,00	5.000,00
YAPRAĞI YENENLER	MERKEZ	Lahana (Karayaprak)	20	20,00	1.000,00
YAPRAĞI YENENLER	MERKEZ	Lahana (Kırmızı)	120	420,00	3.500,00
YAPRAĞI YENENLER	MERKEZ	Marul (Aysberg)	30	120,00	4.000,00
YAPRAĞI YENENLER	MERKEZ	Marul (Göbekli)	919	4.595,00	5.000,00
YAPRAĞI YENENLER	MERKEZ	Marul (Kıvırcık)	5.017	26.253,00	5.232,81
YAPRAĞI YENENLER	MERKEZ	Maydonoz	443	1.695,00	3.826,19
YAPRAĞI YENENLER	MERKEZ	Nane	50	150,00	3.000,00
MEYVESİ YENENLER	MERKEZ	Patıcan	830	2.540,00	3.060,24
YAPRAĞI YENENLER	MERKEZ	Pırasa	1.200	4.800,00	4.000,00
YAPRAĞI YENENLER	MERKEZ	Roka	140	288,00	2.057,14
YUMRUSU YENENLER	MERKEZ	Sarımsak (Kuru)	8.050	8.855,00	1.100,00
YAPRAĞI YENENLER	MERKEZ	Semizotu	10	20,00	2.000,00
YUMRUSU YENENLER	MERKEZ	Soğan (Kuru)	8.000	9.733,00	1.216,63
YUMRUSU YENENLER	MERKEZ	Soğan (Taze)	860	3.299,00	3.836,05
YAPRAĞI YENENLER	MERKEZ	Tere	93	231,00	2.483,87
YUMRUSU YENENLER	MERKEZ	Turp (Bayır)	22	70,00	3.181,82
YUMRUSU YENENLER	MERKEZ	Turp (Kırmızı)	65	195,00	3.000,00
	NİKSAR (Toplam)		19.889,0	53.706,0	2.700,29
BAKLAGİLLER	NİKSAR	Bakla (Taze)	23	37,00	1.608,70
MEYVESİ YENENLER	NİKSAR	Balkabağı	148	296,00	2.000,00
BAKLAGİLLER	NİKSAR	Barbunya Fasulye (Taze)	160	240,00	1.500,00
MEYVESİ YENENLER	NİKSAR	Biber (Dolmalık)	570	1.990,00	3.491,23
MEYVESİ YENENLER	NİKSAR	Biber Sivri	210	735,00	3.500,00
MEYVESİ YENENLER	NİKSAR	Domates (Salçalık)	600	3.000,00	5.000,00
MEYVESİ YENENLER	NİKSAR	Domates (Sofralık)	612	3.180,00	5.196,08
BAKLAGİLLER	NİKSAR	Fasulye (Taze)	4.600	7.360,00	1.600,00
YUMRUSU YENENLER	NİKSAR	Havuç	9	9,00	1.000,00
MEYVESİ YENENLER	NİKSAR	Hıyar (Sofralık)	35	309,00	8.828,57
MEYVESİ YENENLER	NİKSAR	Hıyar (Turşuluk)	60	90,00	1.500,00
YAPRAĞI YENENLER	NİKSAR	İspanak	430	538,00	1.251,16
MEYVESİ YENENLER	NİKSAR	Kabak (Sakız)	50	78,00	1.560,00
MEYVESİ YENENLER	NİKSAR	Karpuz	2.700	12.150,00	4.500,00
MEYVESİ YENENLER	NİKSAR	Kavun	1.300	4.160,00	3.200,00
YAPRAĞI YENENLER	NİKSAR	Lahana (Beyaz)	370	1.480,00	4.000,00
YAPRAĞI YENENLER	NİKSAR	Lahana (Karayaprak)	9	7,00	777,78
YAPRAĞI YENENLER	NİKSAR	Lahana (Kırmızı)	9	14,00	1.555,56
YAPRAĞI YENENLER	NİKSAR	Marul (Kıvırcık)	264	745,00	2.821,97
YAPRAĞI YENENLER	NİKSAR	Maydonoz	40	20,00	500,00
MEYVESİ YENENLER	NİKSAR	Patıcan	425	1.700,00	4.000,00
YAPRAĞI YENENLER	NİKSAR	Pırasa	500	1.500,00	3.000,00
YUMRUSU YENENLER	NİKSAR	Sarımsak (Kuru)	110	165,00	1.500,00
YUMRUSU YENENLER	NİKSAR	Soğan (Kuru)	6.600	13.765,00	2.085,61
YUMRUSU YENENLER	NİKSAR	Soğan (Taze)	55	138,00	2.509,09
	PAZAR (Toplam)		25.802,0	152.183,0	5.898,11
BAKLAGİLLER	PAZAR	Barbunya Fasulye (Taze)	1.500	2.025,00	1.350,00
MEYVESİ YENENLER	PAZAR	Biber (Dolmalık)	600	1.620,00	2.700,00
MEYVESİ YENENLER	PAZAR	Biber (Salçalık-Kapya)	200	700,00	3.500,00
MEYVESİ YENENLER	PAZAR	Biber Sivri	700	1.680,00	2.400,00
MEYVESİ YENENLER	PAZAR	Domates (Salçalık)	1.724	11.206,00	6.500,00

ÜRÜN GRUPLARI	İLÇELER	ÜRÜNLER	2020		
			Ekilen Alan (da)	Üretim Miktarı (Ton)	Verim Kg/da
MEYVESİ YENENLER	PAZAR	Domates (Sofralık)	15.993	118.638,00	7.418,12
BAKLAGİLLER	PAZAR	Fasulye (Taze)	2.200	4.400,00	2.000,00
MEYVESİ YENENLER	PAZAR	Hıyar (Sofralık)	410	2.620,00	6.390,24
YAPRAĞI YENENLER	PAZAR	İspanak	200	460,00	2.300,00
MEYVESİ YENENLER	PAZAR	Kabak (Sakız)	10	28,00	2.800,00
MEYVESİ YENENLER	PAZAR	Karpuz	700	3.150,00	4.500,00
MEYVESİ YENENLER	PAZAR	Kavun	300	900,00	3.000,00
YAPRAĞI YENENLER	PAZAR	Lahana (Beyaz)	60	199,00	3.316,67
YAPRAĞI YENENLER	PAZAR	Marul (Göbekli)	30	66,00	2.200,00
YAPRAĞI YENENLER	PAZAR	Marul (Kıvırcık)	170	375,00	2.205,88
MEYVESİ YENENLER	PAZAR	Patlıcan	200	800,00	4.000,00
YAPRAĞI YENENLER	PAZAR	Pırasa	5	14,00	2.800,00
YUMRUSU YENENLER	PAZAR	Soğan (Kuru)	800	3.302,00	4.127,50
	REŞADİYE (Toplam)		1.578,0	1.773,0	1.123,57
MEYVESİ YENENLER	REŞADİYE	Biber Sivri)	16	12,00	750,00
MEYVESİ YENENLER	REŞADİYE	Domates (Sofralık)	140	213,00	1.521,43
BAKLAGİLLER	REŞADİYE	Fasulye (Taze)	980	619,00	631,63
MEYVESİ YENENLER	REŞADİYE	Hıyar (Sofralık)	25	22,00	880,00
YAPRAĞI YENENLER	REŞADİYE	İspanak	2	2,00	1.000,00
YAPRAĞI YENENLER	REŞADİYE	Lahana (Beyaz)	330	828,00	2.509,09
YAPRAĞI YENENLER	REŞADİYE	Marul (Göbekli)	3	5,00	1.666,67
YAPRAĞI YENENLER	REŞADİYE	Marul (Kıvırcık)	2	3,00	1.500,00
YAPRAĞI YENENLER	REŞADİYE	Pırasa	20	28,00	1.400,00
YUMRUSU YENENLER	REŞADİYE	Soğan (Kuru)	55	38,00	690,91
YUMRUSU YENENLER	REŞADİYE	Soğan (Taze)	5	3,00	600,00
	SULUSARAY (Toplam)		71,0	199,0	2.802,82
MEYVESİ YENENLER	SULUSARAY	Biber (Dolmalık)	1	1,00	1.000,00
MEYVESİ YENENLER	SULUSARAY	Biber Sivri)	1	1,00	1.000,00
MEYVESİ YENENLER	SULUSARAY	Domates (Sofralık)	35	149,00	4.257,14
BAKLAGİLLER	SULUSARAY	Fasulye (Taze)	9	6,00	666,67
YUMRUSU YENENLER	SULUSARAY	Soğan (Kuru)	25	42,00	1.680,00
	TURHAL (Toplam)		37.779,0	201.315,0	5.328,75
MEYVESİ YENENLER	TURHAL	Balkabağı	75	124,00	1.653,33
MEYVESİ YENENLER	TURHAL	Bamya	45	23,00	511,11
MEYVESİ YENENLER	TURHAL	Biber (Dolmalık)	1.650	3.630,00	2.200,00
MEYVESİ YENENLER	TURHAL	Biber (Salçalık-Kapya)	790	1.738,00	2.200,00
MEYVESİ YENENLER	TURHAL	Biber Sivri)	1.850	4.070,00	2.200,00
YAPRAĞI YENENLER	TURHAL	Dereotu	25	13,00	520,00
MEYVESİ YENENLER	TURHAL	Domates (Salçalık)	2.400	13.800,00	5.750,00
MEYVESİ YENENLER	TURHAL	Domates (Sofralık)	17.053	146.987,00	8.619,42
BAKLAGİLLER	TURHAL	Fasulye (Taze)	2.100	3.780,00	1.800,00
MEYVESİ YENENLER	TURHAL	Hıyar (Sofralık)	618	2.595,00	4.199,03
MEYVESİ YENENLER	TURHAL	Hıyar (Turşuluk)	280	840,00	3.000,00
YAPRAĞI YENENLER	TURHAL	İspanak	1.000	800,00	800,00
MEYVESİ YENENLER	TURHAL	Kabak (Sakız)	50	130,00	2.600,00
MEYVESİ YENENLER	TURHAL	Karpuz	1.200	3.900,00	3.250,00
MEYVESİ YENENLER	TURHAL	Kavun	480	1.056,00	2.200,00
YAPRAĞI YENENLER	TURHAL	Lahana (Beyaz)	80	256,00	3.200,00
YAPRAĞI YENENLER	TURHAL	Lahana (Karayaprak)	40	120,00	3.000,00
YAPRAĞI YENENLER	TURHAL	Marul (Göbekli)	100	270,00	2.700,00
YAPRAĞI YENENLER	TURHAL	Marul (Kıvırcık)	125	300,00	2.400,00
YAPRAĞI YENENLER	TURHAL	Maydonoz	40	20,00	500,00
YAPRAĞI YENENLER	TURHAL	Nane	25	13,00	520,00
MEYVESİ YENENLER	TURHAL	Patlıcan	1.800	4.500,00	2.500,00
YAPRAĞI YENENLER	TURHAL	Pırasa	20	27,00	1.350,00
YUMRUSU YENENLER	TURHAL	Sarımsak (Kuru)	23	21,00	913,04
YUMRUSU YENENLER	TURHAL	Soğan (Kuru)	5.800	12.097,00	2.085,69
YUMRUSU YENENLER	TURHAL	Soğan (Taze)	100	200,00	2.000,00
YAPRAĞI YENENLER	TURHAL	Tere	10	5,00	500,00
	YEŞİLYURT (Toplam)		138,0	237,0	1.717,39
MEYVESİ YENENLER	YEŞİLYURT	Biber Sivri)	8	4,00	500,00
MEYVESİ YENENLER	YEŞİLYURT	Domates (Sofralık)	50	175,00	3.500,00
BAKLAGİLLER	YEŞİLYURT	Fasulye (Taze)	50	25,00	500,00
YAPRAĞI YENENLER	YEŞİLYURT	Lahana (Beyaz)	30	33,00	1.100,00
	ZİLE (Toplam)		22.854,0	61.400,0	2.686,62
MEYVESİ YENENLER	ZİLE	Balkabağı	30	75,00	2.500,00
MEYVESİ YENENLER	ZİLE	Biber (Dolmalık)	50	85,00	1.700,00
MEYVESİ YENENLER	ZİLE	Biber Sivri)	100	200,00	2.000,00
MEYVESİ YENENLER	ZİLE	Domates (Salçalık)	500	2.500,00	5.000,00

ÜRÜN GRUPLARI	İLÇELER	ÜRÜNLER	2020		
			Ekilen Alan (da)	Üretim Miktarı (Ton)	Verim Kg/da
MEYVESİ YENENLER	ZİLE	Domates (Sofralık)	274	1.728,00	6.306,57
BAKLAGİLLER	ZİLE	Fasulye (Taze)	750	1.500,00	2.000,00
MEYVESİ YENENLER	ZİLE	Hıyar (Sofralık)	158	834,00	5.278,48
YAPRAĞI YENENLER	ZİLE	Ispanak	70	140,00	2.000,00
MEYVESİ YENENLER	ZİLE	Kabak (Sakız)	20	41,00	2.050,00
MEYVESİ YENENLER	ZİLE	Karpuz	150	600,00	4.000,00
MEYVESİ YENENLER	ZİLE	Kavun	500	1.000,00	2.000,00
YAPRAĞI YENENLER	ZİLE	Lahana (Beyaz)	50	300,00	6.000,00
YAPRAĞI YENENLER	ZİLE	Marul (Göbekli)	34	35,00	1.029,41
YAPRAĞI YENENLER	ZİLE	Marul (Kıvrıkcık)	25	25,00	1.000,00
YAPRAĞI YENENLER	ZİLE	Maydonoz	3	3,00	1.000,00
YUMRUSU YENENLER	ZİLE	Sarımsak (Kuru)	30	30,00	1.000,00
YUMRUSU YENENLER	ZİLE	Soğan (Kuru)	20.000	52.141,00	2.607,05
YUMRUSU YENENLER	ZİLE	Soğan (Taze)	100	150,00	1.500,00
YUMRUSU YENENLER	ZİLE	Turp (Bayır)	10	13,00	1.300,00
YAPRAĞI YENENLER	TOPLAM	Lahana (Beyaz)	1.922,00	7.687,00	3.999,48
YAPRAĞI YENENLER	TOPLAM	Lahana (Kırmızı)	129,00	434,00	3.364,34
YAPRAĞI YENENLER	TOPLAM	Lahana (Karayaprak)	424,00	380,00	896,23
YAPRAĞI YENENLER	TOPLAM	Marul (Aysberg)	30,00	120,00	4.000,00
YAPRAĞI YENENLER	TOPLAM	Marul (Göbekli)	1.116,00	5.001,00	4.481,18
YAPRAĞI YENENLER	TOPLAM	Marul (Kıvrıkcık)	5.733,00	28.033,00	4.889,76
YAPRAĞI YENENLER	TOPLAM	Ispanak	4.082,00	6.818,00	1.670,26
YAPRAĞI YENENLER	TOPLAM	Pırasa	1.985,00	7.137,00	3.595,47
YAPRAĞI YENENLER	TOPLAM	Semizotu	10,00	20,00	2.000,00
YAPRAĞI YENENLER	TOPLAM	Tere	103,00	236,00	2.291,26
YAPRAĞI YENENLER	TOPLAM	Dereotu	180,00	349,00	1.938,89
YAPRAĞI YENENLER	TOPLAM	Nane	115,00	184,00	1.600,00
YAPRAĞI YENENLER	TOPLAM	Maydonoz	572,00	1.859,00	3.250,00
YAPRAĞI YENENLER	TOPLAM	Roka	140,00	288,00	2.057,14
BAKLAGİLLER	TOPLAM	Fasulye (Taze)	22.089,00	35.815,00	1.621,40
BAKLAGİLLER	TOPLAM	Bakla (Taze)	413,00	612,00	1.481,84
BAKLAGİLLER	TOPLAM	Barbunya Fasulye (Taze)	4.702,00	5.331,00	1.133,77
MEYVESİ YENENLER	TOPLAM	Bamya	853,00	447,00	524,03
MEYVESİ YENENLER	TOPLAM	Balkabağı	398,00	1.201,00	3.017,59
MEYVESİ YENENLER	TOPLAM	Kavun	4.580,00	13.116,00	2.863,76
MEYVESİ YENENLER	TOPLAM	Karpuz	8.990,00	47.080,00	5.236,93
MEYVESİ YENENLER	TOPLAM	Kabak (Sakız)	1.345,00	4.697,00	3.492,19
MEYVESİ YENENLER	TOPLAM	Hıyar (Sofralık)	4.876,00	30.790,00	6.314,60
MEYVESİ YENENLER	TOPLAM	Hıyar (Turşuluk)	530,00	1.215,00	2.292,45
MEYVESİ YENENLER	TOPLAM	Patlıcan	4.065,00	13.550,00	3.333,33
MEYVESİ YENENLER	TOPLAM	Domates (Sofralık)	42.984,00	331.877,00	7.720,94
MEYVESİ YENENLER	TOPLAM	Domates (Salçalık)	7.424,00	38.626,00	5.202,86
MEYVESİ YENENLER	TOPLAM	Biber (Dolmalık)	8.586,00	33.921,00	3.950,73
MEYVESİ YENENLER	TOPLAM	Biber Sivri	6.385,00	26.402,00	4.135,00
MEYVESİ YENENLER	TOPLAM	Biber (Salçalık-Kapya)	2.000,00	5.948,00	2.974,00
YUMRUSU YENENLER	TOPLAM	Sarımsak (Taze)	10,00	8,00	800,00
YUMRUSU YENENLER	TOPLAM	Soğan (Taze)	1.200,00	3.887,00	3.239,17
YUMRUSU YENENLER	TOPLAM	Havuç	9,00	9,00	1.000,00
YUMRUSU YENENLER	TOPLAM	Turp (Bayır)	132,00	433,00	3.280,30
YUMRUSU YENENLER	TOPLAM	Turp (Kırmızı)	165,00	545,00	3.303,03
YUMRUSU YENENLER	TOPLAM	Kırmızı Pancar	6,00	12,00	2.000,00
YUMRUSU YENENLER	TOPLAM	Sarımsak (Kuru)	8.273	9.121	1.102,50
YUMRUSU YENENLER	TOPLAM	Soğan (Kuru)	46.805	107.868	2.304,63
DİĞER SEBZELER	TOPLAM	Karıbahar	80,00	240,00	3.000,00
DİĞER SEBZELER	TOPLAM	Brokoli	85,00	170,00	2.000,00
YAPRAĞI YENENLER	GENEL TOPLAM		16.541,00	58.546,00	
BAKLAGİLLER	GENEL TOPLAM		27.204,00	41.758,00	
MEYVESİ YENENLER	GENEL TOPLAM		93.016,00	548.870,00	
YUMRUSU YENENLER	GENEL TOPLAM		56.600,00	121.883,00	
DİĞER SEBZELER	GENEL TOPLAM		165,00	410,00	
	GENEL TOPLAM		193.526,00	771.467,00	

MEYVE ÜRÜNLERİ (2020- Kesin (Meyve)) TÜİK TARAFINDAN AÇIKLANAN KESİN RAKAMLARI

ÜRÜN GRUPLARI	İLÇELER	ÜRÜNLER	2020- Kesin (Meyve)			Üretim Miktarı ton	Verim kg/ağaç
			Kapladığı Alan	MEYVE VEREN YASTA	MEYVE VERMEYEN YASTA		
TOKAT (Toplam)			162.450	2.923.902	970.532	118.454	0
	ALMUS (Toplam)		2.184.00	95.650	23.280	2.028	
YUMUŞAK ÇEKİRDEKLİLER	ALMUS	Armut	20	3.300	1.500	99	30
SERT KABUKLULAR	ALMUS	Ceviz	1.565	27.500	15.460	336	12
UZÜM-ÜZÜMSÜ MEYVELER	ALMUS	Çilek (örtüaltı dahil)	9	0	0	7	778
BAHARAT VE AROMATİK	ALMUS	Çörek Otu Tohumu	8	0	0	1	125
UZÜM-ÜZÜMSÜ MEYVELER	ALMUS	Dut	0	300	50	5	17
YUMUŞAK ÇEKİRDEKLİLER	ALMUS	Elma (Amasya)	0	1.000	200	25	25
YUMUŞAK ÇEKİRDEKLİLER	ALMUS	Elma (Diğer)	0	6.000	0	120	20
YUMUŞAK ÇEKİRDEKLİLER	ALMUS	Elma (Golden)	18	850	550	21	25
YUMUŞAK ÇEKİRDEKLİLER	ALMUS	Elma (Grannysmith)	17	500	420	13	26
YUMUŞAK ÇEKİRDEKLİLER	ALMUS	Elma (Starking)	17	850	500	21	25
TAŞ ÇEKİRDEKLİLER	ALMUS	Erik	0	1.500	500	38	25
TAŞ ÇEKİRDEKLİLER	ALMUS	Kızıleik	0	1.500	0	23	15
TAŞ ÇEKİRDEKLİLER	ALMUS	Kiraz	0	250	50	4	16
TAŞ ÇEKİRDEKLİLER	ALMUS	Şeftali (Diğer)	0	100	50	2	20
UZÜM-ÜZÜMSÜ MEYVELER	ALMUS	Üzüm (Sofralık)	50	0	0	13	260
TAŞ ÇEKİRDEKLİLER	ALMUS	Vişne	480	52.000	4.000	1.300	25
	ARTOVA (Toplam)		731.00	7.675	4.425	145	
YUMUŞAK ÇEKİRDEKLİLER	ARTOVA	Armut	5	120	200	2	17
SERT KABUKLULAR	ARTOVA	Ceviz	326	840	2.750	15	18
BAHARAT VE AROMATİK	ARTOVA	Çörek Otu Tohumu	20	0	0	2	100
YUMUŞAK ÇEKİRDEKLİLER	ARTOVA	Elma (Amasya)	30	680	230	13	19
YUMUŞAK ÇEKİRDEKLİLER	ARTOVA	Elma (Diğer)	46	810	85	16	20
YUMUŞAK ÇEKİRDEKLİLER	ARTOVA	Elma (Golden)	38	690	360	14	20
YUMUŞAK ÇEKİRDEKLİLER	ARTOVA	Elma (Grannysmith)	51	335	335	7	21
UZÜM-ÜZÜMSÜ MEYVELER	ARTOVA	Üzüm (Sofralık)	52	0	0	17	327
UZÜM-ÜZÜMSÜ MEYVELER	ARTOVA	Üzüm (Şaraplık)	0	0	0	0	#SAYI0!
TAŞ ÇEKİRDEKLİLER	ARTOVA	Vişne	163	4.200	465	59	14
	BAŞÇIFTLİK (Toplam)		191.00	2.952	2.317	207	
YUMUŞAK ÇEKİRDEKLİLER	BAŞÇIFTLİK	Armut	9	870	180	52	60
SERT KABUKLULAR	BAŞÇIFTLİK	Ceviz	130	262	1.246	10	38
UZÜM-ÜZÜMSÜ MEYVELER	BAŞÇIFTLİK	Çilek (örtüaltı dahil)	17	0	0	51	3.000
UZÜM-ÜZÜMSÜ MEYVELER	BAŞÇIFTLİK	Dut	0	0	0	0	#SAYI0!
YUMUŞAK ÇEKİRDEKLİLER	BAŞÇIFTLİK	Elma (Starking)	13	850	185	59	69
TAŞ ÇEKİRDEKLİLER	BAŞÇIFTLİK	Kiraz	12	350	455	23	66
TAŞ ÇEKİRDEKLİLER	BAŞÇIFTLİK	Vişne	10	620	251	12	19
	ERBAA (Toplam)		53.110.00	1.359.255	303.420	25.656	
YUMUŞAK ÇEKİRDEKLİLER	ERBAA	Armut	30	2.400	1.250	144	60
YUMUŞAK ÇEKİRDEKLİLER	ERBAA	Ayva	0	2.600	1.000	130	50
SERT KABUKLULAR	ERBAA	Ceviz	3.400	28.800	68.500	1.008	35
UZÜM-ÜZÜMSÜ MEYVELER	ERBAA	Çilek (örtüaltı dahil)	250	0	0	338	1.352
UZÜM-ÜZÜMSÜ MEYVELER	ERBAA	Dut	0	2.600	850	65	25
YUMUŞAK ÇEKİRDEKLİLER	ERBAA	Elma (Amasya)	50	3.550	700	249	70
YUMUŞAK ÇEKİRDEKLİLER	ERBAA	Elma (Diğer)	250	8.000	1.150	880	110
YUMUŞAK ÇEKİRDEKLİLER	ERBAA	Elma (Golden)	60	3.050	1.700	214	70
YUMUŞAK ÇEKİRDEKLİLER	ERBAA	Elma (Grannysmith)	70	2.850	1.500	214	75
YUMUŞAK ÇEKİRDEKLİLER	ERBAA	Elma (Starking)	50	2.550	1.600	179	70
TAŞ ÇEKİRDEKLİLER	ERBAA	Erik	0	10.300	2.150	412	40
SERT KABUKLULAR	ERBAA	Fındık	29.000	1.250.000	200.000	3.117	2
UZÜM-ÜZÜMSÜ MEYVELER	ERBAA	İncir	0	3.200	1.600	111	35
TAŞ ÇEKİRDEKLİLER	ERBAA	Kayısı (Zerdali hariç)	0	1.300	450	33	25
TAŞ ÇEKİRDEKLİLER	ERBAA	Kızılcık	0	3.700	500	74	20
TAŞ ÇEKİRDEKLİLER	ERBAA	Kiraz	150	6.630	4.970	166	25
YUMUŞAK ÇEKİRDEKLİLER	ERBAA	Muşmula	0	3.750	500	75	20
UZÜM-ÜZÜMSÜ MEYVELER	ERBAA	Nar	10	2.650	1.850	53	20
TAŞ ÇEKİRDEKLİLER	ERBAA	Şeftali (Diğer)	250	12.750	2.500	319	25
UZÜM-ÜZÜMSÜ MEYVELER	ERBAA	Trabzon Hurması	0	675	300	54	80
UZÜM-ÜZÜMSÜ MEYVELER	ERBAA	Üzüm (Sofralık)	1.170	0	0	1.287	1.100
UZÜM-ÜZÜMSÜ MEYVELER	ERBAA	Üzüm (Şaraplık)	18.350	0	0	16.332	890
TAŞ ÇEKİRDEKLİLER	ERBAA	Vişne	20	6.550	8.400	197	30
ZEYTİNCİLİK	ERBAA	Zeytin (Sofralık)	0	1.350	1.950	5	4
	MERKEZ (Toplam)		54.994.00	809.560	380.870	56.799	
YUMUŞAK ÇEKİRDEKLİLER	MERKEZ	Armut	1.900	76.000	10.000	3.800	50
YUMUŞAK ÇEKİRDEKLİLER	MERKEZ	Ayva	90	1.975	3.050	99	50
SERT KABUKLULAR	MERKEZ	Badem	150	19.700	5.325	197	10
SERT KABUKLULAR	MERKEZ	Ceviz	6.850	17.500	60.500	525	30
UZÜM-ÜZÜMSÜ MEYVELER	MERKEZ	Çilek (örtüaltı dahil)	194	0	0	485	2.500
BAHARAT VE AROMATİK	MERKEZ	Çörek Otu Tohumu	105	0	0	7	67
UZÜM-ÜZÜMSÜ MEYVELER	MERKEZ	Dut	0	29.135	900	1.311	45
YUMUŞAK ÇEKİRDEKLİLER	MERKEZ	Elma (Amasya)	190	11.155	895	558	50
YUMUŞAK ÇEKİRDEKLİLER	MERKEZ	Elma (Diğer)	2.340	43.680	54.490	2.184	50
YUMUŞAK ÇEKİRDEKLİLER	MERKEZ	Elma (Golden)	1.340	18.630	20.400	932	50
YUMUŞAK ÇEKİRDEKLİLER	MERKEZ	Elma (Grannysmith)	1.220	12.550	36.500	628	50
YUMUŞAK ÇEKİRDEKLİLER	MERKEZ	Elma (Starking)	1.320	23.750	15.300	1.188	50
TAŞ ÇEKİRDEKLİLER	MERKEZ	Erik	850	51.200	9.550	1.536	30
TAŞ ÇEKİRDEKLİLER	MERKEZ	Kayısı (Zerdali hariç)	25	4.360	4.660	44	10
TAŞ ÇEKİRDEKLİLER	MERKEZ	Kızıleik	0	13.000	0	195	15
TAŞ ÇEKİRDEKLİLER	MERKEZ	Kiraz	4.550	147.450	40.900	4.424	30
TAŞ ÇEKİRDEKLİLER	MERKEZ	Şeftali (Diğer)	7.750	272.560	37.060	10.860	40
TAŞ ÇEKİRDEKLİLER	MERKEZ	Şeftali (Nektarin)	0	2.200	1.500	88	40
UZÜM-ÜZÜMSÜ MEYVELER	MERKEZ	Üzüm (Sofralık)	2.340	0	0	2.457	1.050
UZÜM-ÜZÜMSÜ MEYVELER	MERKEZ	Üzüm (Şaraplık)	20.580	0	0	23.358	1.135
TAŞ ÇEKİRDEKLİLER	MERKEZ	Vişne	3.200	64.250	79.840	1.918	30
TAŞ ÇEKİRDEKLİLER	MERKEZ	Zerdali	0	465	0	5	11
	NIKSAR (Toplam)		21.783.00	221.995	119.665	10.586	
YUMUŞAK ÇEKİRDEKLİLER	NIKSAR	Armut	100	14.130	900	424	30
YUMUŞAK ÇEKİRDEKLİLER	NIKSAR	Ayva	25	3.900	450	117	30
SERT KABUKLULAR	NIKSAR	Badem	0	200	0	2	10
SERT KABUKLULAR	NIKSAR	Ceviz	13.000	133.000	111.000	2.394	18
UZÜM-ÜZÜMSÜ MEYVELER	NIKSAR	Çilek (örtüaltı dahil)	45	0	0	14	311
BAHARAT VE AROMATİK	NIKSAR	Çörek Otu Tohumu	3	0	0	0	0
UZÜM-ÜZÜMSÜ MEYVELER	NIKSAR	Dut	0	4.000	170	80	20
YUMUŞAK ÇEKİRDEKLİLER	NIKSAR	Elma (Amasya)	50	8.500	1.600	255	30
YUMUŞAK ÇEKİRDEKLİLER	NIKSAR	Elma (Diğer)	50	9.000	220	270	30

ÜRÜN GRUPLARI	İLÇELER	ÜRÜNLER	2020- Kesin (Meyve)				Verim kg/agaç
			Kapladığı Alan	MEYVE VEREN YASTA	MEYVE VERMEYEN YASTA	Üretim Miktarı	
YUMUŞAK ÇEKİRDEKLİLER	NIKSAR	Elma (Golden)	50	9.200	220	276	30
YUMUŞAK ÇEKİRDEKLİLER	NIKSAR	Elma (Grannysmith)	50	6.200	300	186	30
YUMUŞAK ÇEKİRDEKLİLER	NIKSAR	Elma (Starking)	50	4.100	750	123	30
TAŞ ÇEKİRDEKLİLER	NIKSAR	Erik	30	2.600	800	52	20
SERT KABUKLULAR	NIKSAR	Fındık	20	2.370	0	18	8
UZUM-UZÜMSÜ MEYVELER	NIKSAR	İncir	0	1.650	110	21	13
TAŞ ÇEKİRDEKLİLER	NIKSAR	Kavısı (Zerdali hariç)	10	1.150	220	23	20
SERT KABUKLULAR	NIKSAR	Kestane	0	195	95	2	10
TAŞ ÇEKİRDEKLİLER	NIKSAR	Kızılcık	0	6.800	220	82	12
TAŞ ÇEKİRDEKLİLER	NIKSAR	Kiraz	50	5.250	1.250	105	20
YUMUŞAK ÇEKİRDEKLİLER	NIKSAR	Muşmala	0	0	0	0	#SAYI0!
UZUM-UZÜMSÜ MEYVELER	NIKSAR	Nar	0	3.000	110	60	20
DİĞER	NIKSAR	Süpürge Otu	1.100	0	0	241	#SAYI0!
TAŞ ÇEKİRDEKLİLER	NIKSAR	Şeftali (Diğer)	50	6.100	850	183	30
TAŞ ÇEKİRDEKLİLER	NIKSAR	Şeftali (Nektarin)	0	0	0	0	#SAYI0!
UZUM-UZÜMSÜ MEYVELER	NIKSAR	Üzüm (Sofralık)	100	0	0	45	450
UZUM-UZÜMSÜ MEYVELER	NIKSAR	Üzüm (Şaraplık)	7.000	0	0	5.600	800
TAŞ ÇEKİRDEKLİLER	NIKSAR	Vişne	0	650	400	13	20
PAZAR (Toplam)			6.060,00	51.870	25.018	5.014	
YUMUŞAK ÇEKİRDEKLİLER	PAZAR	Armut	40	3.800	808	171	45
YUMUŞAK ÇEKİRDEKLİLER	PAZAR	Ayva	9	900	300	23	26
SERT KABUKLULAR	PAZAR	Badem	0	0	0	0	#SAYI0!
SERT KABUKLULAR	PAZAR	Ceviz	1.200	11.000	11.780	132	12
UZUM-UZÜMSÜ MEYVELER	PAZAR	Çilek (örtüaltı dahil)	35	0	0	53	1.514
UZUM-UZÜMSÜ MEYVELER	PAZAR	Dut	0	0	0	0	#SAYI0!
BAHARAT VE AROMATİK	PAZAR	Çörek Otu Tohumu	15	0	0	1	67
YUMUŞAK ÇEKİRDEKLİLER	PAZAR	Elma (Amasya)	30	3.175	1.050	191	60
YUMUŞAK ÇEKİRDEKLİLER	PAZAR	Elma (Diğer)	120	4.300	830	258	60
YUMUŞAK ÇEKİRDEKLİLER	PAZAR	Elma (Golden)	50	4.100	2.300	246	60
YUMUŞAK ÇEKİRDEKLİLER	PAZAR	Elma (Grannysmith)	20	1.080	460	65	60
YUMUŞAK ÇEKİRDEKLİLER	PAZAR	Elma (Starking)	25	1.625	1.550	98	60
TAŞ ÇEKİRDEKLİLER	PAZAR	Erik	20	740	440	37	50
TAŞ ÇEKİRDEKLİLER	PAZAR	Kızılcık	0	0	0	0	#SAYI0!
TAŞ ÇEKİRDEKLİLER	PAZAR	Kiraz	350	14.000	3.200	350	25
TAŞ ÇEKİRDEKLİLER	PAZAR	Şeftali (Diğer)	60	3.550	1.200	124	35
UZUM-UZÜMSÜ MEYVELER	PAZAR	Üzüm (Sofralık)	326	0	0	313	960
UZUM-UZÜMSÜ MEYVELER	PAZAR	Üzüm (Şaraplık)	3.700	0	0	2.808	759
TAŞ ÇEKİRDEKLİLER	PAZAR	Vişne	60	3.600	1.100	144	40
REŞADİYE (Toplam)			4.587,00	86.287	46.687	2.070	
YUMUŞAK ÇEKİRDEKLİLER	REŞADİYE	Armut	130	25.474	13.620	662	26
YUMUŞAK ÇEKİRDEKLİLER	REŞADİYE	Ayva	0	410	534	9	22
SERT KABUKLULAR	REŞADİYE	Ceviz	3.664	12.178	10.680	219	18
UZUM-UZÜMSÜ MEYVELER	REŞADİYE	Çilek (örtüaltı dahil)	19	0	0	61	3.211
UZUM-UZÜMSÜ MEYVELER	REŞADİYE	Dut	0	1.781	814	48	27
YUMUŞAK ÇEKİRDEKLİLER	REŞADİYE	Elma (Diğer)	261	9.666	4.503	193	20
TAŞ ÇEKİRDEKLİLER	REŞADİYE	Erik	25	3.511	1.400	100	28
TAŞ ÇEKİRDEKLİLER	REŞADİYE	Kavısı (Zerdali hariç)	0	497	348	8	16
TAŞ ÇEKİRDEKLİLER	REŞADİYE	Kızılcık	0	3.350	0	76	23
TAŞ ÇEKİRDEKLİLER	REŞADİYE	Kiraz	75	2.946	3.064	61	21
TAŞ ÇEKİRDEKLİLER	REŞADİYE	Şeftali (Diğer)	36	2.937	1.892	75	26
UZUM-UZÜMSÜ MEYVELER	REŞADİYE	Üzüm (Sofralık)	7	0	0	1	143
TAŞ ÇEKİRDEKLİLER	REŞADİYE	Vişne	370	23.418	9.832	555	24
TAŞ ÇEKİRDEKLİLER	REŞADİYE	Zerdali	0	119	0	2	17
SULUSARAY (Toplam)			615,00	11.278	7.850	460	
YUMUŞAK ÇEKİRDEKLİLER	SULUSARAY	Armut	14	825	190	25	30
YUMUŞAK ÇEKİRDEKLİLER	SULUSARAY	Elma (Diğer)	40	1.748	119	77	44
YUMUŞAK ÇEKİRDEKLİLER	SULUSARAY	Elma (Golden)	5	290	20	22	76
YUMUŞAK ÇEKİRDEKLİLER	SULUSARAY	Elma (Starking)	38	3.230	355	129	40
TAŞ ÇEKİRDEKLİLER	SULUSARAY	Erik	7	103	213	3	29
SERT KABUKLULAR	SULUSARAY	Ceviz	140	600	1.500	24	40
UZUM-UZÜMSÜ MEYVELER	SULUSARAY	Çilek (örtüaltı dahil)	10	0	0	14	1.400
BAHARAT VE AROMATİK	SULUSARAY	Çörek Otu Tohumu	10	0	0	2	200
UZUM-UZÜMSÜ MEYVELER	SULUSARAY	Üzüm (Sofralık)	154	0	0	116	753
TAŞ ÇEKİRDEKLİLER	SULUSARAY	Şeftali (Diğer)	40	470	328	12	26
TAŞ ÇEKİRDEKLİLER	SULUSARAY	Vişne	157	4.012	5.125	36	9
TURHAL (Toplam)			9.085,00	168.600	25.480	7.522	
YUMUŞAK ÇEKİRDEKLİLER	TURHAL	Armut	210	16.750	200	804	48
YUMUŞAK ÇEKİRDEKLİLER	TURHAL	Ayva	25	1.800	55	63	35
SERT KABUKLULAR	TURHAL	Badem	0	400	50	4	10
SERT KABUKLULAR	TURHAL	Ceviz	3.200	50.000	23.500	800	16
UZUM-UZÜMSÜ MEYVELER	TURHAL	Çilek (örtüaltı dahil)	40	0	0	80	2.000
BAHARAT VE AROMATİK	TURHAL	Çörek Otu Tohumu	100	0	0	5	50
UZUM-UZÜMSÜ MEYVELER	TURHAL	Dut	0	400	50	8	20
YUMUŞAK ÇEKİRDEKLİLER	TURHAL	Elma (Amasya)	40	2.025	0	81	40
YUMUŞAK ÇEKİRDEKLİLER	TURHAL	Elma (Diğer)	170	5.300	990	212	40
YUMUŞAK ÇEKİRDEKLİLER	TURHAL	Elma (Golden)	270	11.900	100	536	45
YUMUŞAK ÇEKİRDEKLİLER	TURHAL	Elma (Grannysmith)	270	10.900	100	523	48
YUMUŞAK ÇEKİRDEKLİLER	TURHAL	Elma (Starking)	260	11.650	50	559	48
TAŞ ÇEKİRDEKLİLER	TURHAL	Erik	60	4.450	50	125	28
TAŞ ÇEKİRDEKLİLER	TURHAL	Kavısı (Zerdali hariç)	0	600	100	7	12
TAŞ ÇEKİRDEKLİLER	TURHAL	Kiraz	345	18.650	85	522	28
TAŞ ÇEKİRDEKLİLER	TURHAL	Şeftali (Diğer)	460	4.300	50	120	28
UZUM-UZÜMSÜ MEYVELER	TURHAL	Üzüm (Sofralık)	300	0	0	150	500
UZUM-UZÜMSÜ MEYVELER	TURHAL	Üzüm (Şaraplık)	3.250	0	0	1.950	600
TAŞ ÇEKİRDEKLİLER	TURHAL	Vişne	85	29.475	100	973	33
YEŞİLYURT (Toplam)			1.185,00	18.800	5.480	203	
YUMUŞAK ÇEKİRDEKLİLER	YEŞİLYURT	Armut	55	1.800	220	27	15
SERT KABUKLULAR	YEŞİLYURT	Ceviz	300	3.600	2.700	14	4
YUMUŞAK ÇEKİRDEKLİLER	YEŞİLYURT	Elma (Starking)	200	5.300	850	90	17
TAŞ ÇEKİRDEKLİLER	YEŞİLYURT	Erik	100	2.900	210	46	16
TAŞ ÇEKİRDEKLİLER	YEŞİLYURT	Kavısı (Zerdali hariç)	0	0	0	0	#SAYI0!
UZUM-UZÜMSÜ MEYVELER	YEŞİLYURT	Üzüm (Şaraplık)	330	0	0	10,0	30
TAŞ ÇEKİRDEKLİLER	YEŞİLYURT	Vişne	200	5.200	1.500	16	3
ZİLE (Toplam)			7.925,00	89.980	26.040	7.764	
YUMUŞAK ÇEKİRDEKLİLER	ZİLE	Armut	40	3.750	840	188	50
YUMUŞAK ÇEKİRDEKLİLER	ZİLE	Ayva	0	0	0	0	#SAYI0!
SERT KABUKLULAR	ZİLE	Badem	20	1.800	0	9	5
SERT KABUKLULAR	ZİLE	Ceviz	800	18.850	12.000	245	13

ÜRÜN GRUPLARI	İLÇELER	ÜRÜNLER	2020- Kesin (Meyve)				Verim kg/ağaç
			Kapladığı Alan	MEYVE VEREN YASTA	MEYVE VERMEYEN YASTA	Üretim Miktarı ton	
ÜZÜM-ÜZÜMSÜ MEYVELER	ZİLE	Dut	0	0	0	0	#SAYI0!
ÜZÜM-ÜZÜMSÜ MEYVELER	ZİLE	Çilek (örtüaltı dahil)	55	0	0	55	1.000
BAHARAT VE AROMATİK	ZİLE	Çörek Otu Tohumu	16	0	0	3	188
YUMUŞAK ÇEKİRDEKLİLER	ZİLE	Elma (Amasya)	3	5.720	150	286	50
YUMUŞAK ÇEKİRDEKLİLER	ZİLE	Elma (Diğer)	4	1.180	50	47	40
YUMUŞAK ÇEKİRDEKLİLER	ZİLE	Elma (Golden)	150	10.100	2.000	505	50
YUMUŞAK ÇEKİRDEKLİLER	ZİLE	Elma (Grannysmith)	50	3.480	1.820	174	50
YUMUŞAK ÇEKİRDEKLİLER	ZİLE	Elma (Starking)	150	12.100	680	545	45
TAŞ ÇEKİRDEKLİLER	ZİLE	Erik	0	0	0	0	#SAYI0!
TAŞ ÇEKİRDEKLİLER	ZİLE	Kavısı (Zerdali hariç)	0	0	0	0	#SAYI0!
TAŞ ÇEKİRDEKLİLER	ZİLE	Kiraz	90	19.300	4.300	965	50
TAŞ ÇEKİRDEKLİLER	ZİLE	Seftali (Diğer)	83	8.700	600	87	10
ÜZÜM-ÜZÜMSÜ MEYVELER	ZİLE	Üzüm (Sofralık)	6.400	0	0	4.480	700
TAŞ ÇEKİRDEKLİLER	ZİLE	Vişne	64	5.000	3.600	175	35
YUMUŞAK ÇEKİRDEKLİLER	TOPLAM	Armut	2.553	149.219	29.908	6.398	43
YUMUŞAK ÇEKİRDEKLİLER	TOPLAM	Ayva	149	11.585	5.389	441	38
YUMUŞAK ÇEKİRDEKLİLER	TOPLAM	Elma (Golden)	1.981	58.810	27.650	2.766	47
YUMUŞAK ÇEKİRDEKLİLER	TOPLAM	Elma (Starking)	2.123	66.005	21.820	2.991	45
YUMUŞAK ÇEKİRDEKLİLER	TOPLAM	Elma (Amasya)	393	35.805	4.825	1.658	46
YUMUŞAK ÇEKİRDEKLİLER	TOPLAM	Elma (Grannysmith)	1.748	37.895	41.435	1.810	48
YUMUŞAK ÇEKİRDEKLİLER	TOPLAM	Elma (Diğer)	3.281	89.684	62.437	4.257	47
YUMUŞAK ÇEKİRDEKLİLER	TOPLAM	Muşmula	0	3.750	500	75	20
TAŞ ÇEKİRDEKLİLER	TOPLAM	Erik	1.092	77.304	15.313	2.349	30
TAŞ ÇEKİRDEKLİLER	TOPLAM	Kavısı (Zerdali hariç)	35	7.907	5.778	115	15
TAŞ ÇEKİRDEKLİLER	TOPLAM	Zerdali	0	584	0	7	12
TAŞ ÇEKİRDEKLİLER	TOPLAM	Kiraz	5.622	214.826	58.274	6.620	31
TAŞ ÇEKİRDEKLİLER	TOPLAM	Kızıleik	0	28.350	720	450	16
TAŞ ÇEKİRDEKLİLER	TOPLAM	Seftali (Nektarin)	0	2.200	1.500	88	40
TAŞ ÇEKİRDEKLİLER	TOPLAM	Seftali (Diğer)	8.729	311.467	44.530	11.782	38
TAŞ ÇEKİRDEKLİLER	TOPLAM	Vişne	4.809	198.975	114.613	5.398	27
SERT KABUKLULAR	TOPLAM	Ceviz	34.575	304.130	321.616	5.722	19
SERT KABUKLULAR	TOPLAM	Badem	170	22.100	5.375	212	10
SERT KABUKLULAR	TOPLAM	Fındık	29.020	1.252.370	200.000	3.135	3
SERT KABUKLULAR	TOPLAM	Kestane	0	195	95	2	10
ÜZÜM-ÜZÜMSÜ MEYVELER	TOPLAM	Dut	0	38.216	2.834	1.517	40
ÜZÜM-ÜZÜMSÜ MEYVELER	TOPLAM	İncir	0	4.850	1.710	132	27
ÜZÜM-ÜZÜMSÜ MEYVELER	TOPLAM	Nar	10	5.650	1.960	113	20
ÜZÜM-ÜZÜMSÜ MEYVELER	TOPLAM	Trabzon Hurması	0	675	300	54	80
ÜZÜM-ÜZÜMSÜ MEYVELER	TOPLAM	Üzüm (Şaraphık)	53.210	0	0	50.058	941
ÜZÜM-ÜZÜMSÜ MEYVELER	TOPLAM	Üzüm (Sofralık)	10.899	0	0	8.879	815
ÜZÜM-ÜZÜMSÜ MEYVELER	TOPLAM	Çilek (örtüaltı dahil)	674	0	0	1.158	1.718
ZEYTİNCİLİK	TOPLAM	Zeytin (Sofralık)	0	1.350	1.950	5	4
DİĞER	TOPLAM	Süpürge Otu	1.100	0	0	241	#SAYI0!
BAHARAT VE AROMATİK	TOPLAM	Çörek Otu Tohumu	277	0	0	21	796
YUMUŞAK ÇEKİRDEKLİLER	GENEL TOPLAM		12.228	452.753	193.964	20.396	
BAHARAT VE AROMATİK	GENEL TOPLAM		277	0	0	21	
TAŞ ÇEKİRDEKLİLER	GENEL TOPLAM		20.287	841.613	240.728	26.809	
SERT KABUKLULAR	GENEL TOPLAM		63.765	1.578.795	527.086	9.071	
ÜZÜM-ÜZÜMSÜ MEYVELER	GENEL TOPLAM		64.793	49.391	6.804	61.911	
ZEYTİNCİLİK	GENEL TOPLAM		0	1.350	1.950	5	
DİĞER	GENEL TOPLAM		1.100	0	0	241	
MEYVE GENEL TOPLAM			162.450	2.923.902	970.532	118.454	

4.4. TOKAT İLİ ÖRTÜALTI ÜRÜNLERİ ÜRETİM ALANI VE ÜRETİM MİKTARI

4.4.1. ÖRTÜALTI ÜRETİM ALANLARI

Örtüaltı Üretim Alanları (2020)

İlçe Adı	Örtü Altı Tarımı Yapan Köy Sayısı (Adet)	Örtü Altı Tarımı Yapan İşletme (Hane) Sayısı (Adet)	Toplam Örtü Altı (Sebzecilik ve Meyvecilik) Alanı (Dekar)	Toplam Cam Sera Alanı (Dekar)	Toplam Plastik Sera Alanı (Dekar)	Toplam Yüksek Tünel Alanı (Dekar)	Toplam Alçak Tünel Alanı (Dekar)	Örtüaltında Yetiştirilen Toplam Fide Alanı (Dekar)
ERBAA	14	332	400	-	360,00	40,00	-	330
MERKEZ	50	210	1.148	1,30	1.042,90	103,70	-	596
NİKSAR	14	112	80	-	80,00	-	-	80
PAZAR	5	16	43	-	43,00	-	-	35
TURHAL	12	30	76	-	65,00	11,00	-	51
ZİLE	6	12	18	-	18,00	-	-	12
TOPLAM	101	712	1.765	1,30	1.608,90	154,70	-	1.104

4.4.2. ÖRTÜ ALTI ÜRETİM ALANLARI VE ÜRETİM MİKTARLARI (2019)

ÜRÜNLER		(Erbaa)	(Merkez)	(Niksar)	(Pazar)	(Turhal)	(Zile)	TOPLAM
Ekilen Alan ve Cam Sera ve 01.13.32.00.01. (Hıyar (Sofralık)) - Dekar	2020		1					1
TOPLAM			1					1
Ekilen Alan ve Plastik Sera ve 01.13.14.00.01. (Marul (Kıvırcık)) - Dekar	2020	20,00	452,00	34,00	10,00	-	-	516,00
Ekilen Alan ve Plastik Sera ve 01.13.14.00.02. (Marul (Göbekli)) - Dekar	2020	-	11,00	-	-	-	2,00	13,00
Ekilen Alan ve Plastik Sera ve 01.13.19.00.04. (Maydanoz) - Dekar	2020	-	28,00	-	-	-	-	28,00
Ekilen Alan ve Plastik Sera ve 01.13.19.00.05. (Roka) - Dekar	2020	-	9,00	-	-	-	-	9,00
Ekilen Alan ve Plastik Sera ve 01.13.19.00.06. (Tere) - Dekar	2020	-	5,00	-	-	-	-	5,00
Ekilen Alan ve Plastik Sera ve 01.13.19.00.08. (Dereotu) - Dekar	2020	-	12,00	-	-	-	-	12,00
Ekilen Alan ve Plastik Sera ve 01.13.31.00.02. (Biber (Dolmalık)) - Dekar	2020	-	85,00	10,00	-	-	-	95,00
Ekilen Alan ve Plastik Sera ve 01.13.32.00.01. (Hıyar (Sofralık)) - Dekar	2020	80,00	250,00	19,00	10,00	15,00	4,00	378,00
Ekilen Alan ve Plastik Sera ve 01.13.33.00.00. (Patlıcan) - Dekar	2020	-	10,00	5,00	-	-	-	15,00
Ekilen Alan ve Plastik Sera ve 01.13.34.00.01. (Domates (Sofralık)) - Dekar	2020	200,00	115,00	12,00	23,00	45,00	12,00	407,00
Ekilen Alan ve Plastik Sera ve 01.13.43.00.01. (Soğan (Taze)) - Dekar	2020	-	62,00	-	-	-	-	62,00
TOPLAM		300,00	1039	80	43	60	18	1540
Ekilen Alan ve Yüksek Tünel ve 01.13.14.00.01. (Marul (Kıvırcık)) - Dekar	2020	10,00	15,00	-	-	-	-	25,00
Ekilen Alan ve Yüksek Tünel ve 01.13.14.00.02. (Marul (Göbekli)) - Dekar	2020	-	8,00	-	-	-	-	8,00
Ekilen Alan ve Yüksek Tünel ve 01.13.19.00.04. (Maydanoz) - Dekar	2020	-	15,00	-	-	-	-	15,00
Ekilen Alan ve Yüksek Tünel ve 01.13.19.00.05. (Roka) - Dekar	2020	-	6,00	-	-	-	-	6,00
Ekilen Alan ve Yüksek Tünel ve 01.13.19.00.06. (Tere) - Dekar	2020	-	8,00	-	-	-	-	8,00
Ekilen Alan ve Yüksek Tünel ve 01.13.19.00.08. (Dereotu) - Dekar	2020	-	13,00	-	-	-	-	13,00
Ekilen Alan ve Yüksek Tünel ve 01.13.31.00.02. (Biber (Dolmalık)) - Dekar	2020	-	10,00	-	-	-	-	10,00
Ekilen Alan ve Yüksek Tünel ve 01.13.32.00.01. (Hıyar (Sofralık)) - Dekar	2020	30,00	-	-	-	3,00	-	33,00
Ekilen Alan ve Yüksek Tünel ve 01.13.34.00.01. (Domates (Sofralık)) - Dekar	2020	-	-	-	-	8,00	-	8,00
Ekilen Alan ve Yüksek Tünel ve 01.13.43.00.01. (Soğan (Taze)) - Dekar	2020	-	28,00	-	-	-	-	28,00
TOPLAM		40	103			11		154
Üretim Miktarı ve Cam Sera ve 01.13.32.00.01. (Hıyar (Sofralık)) - Ton	2020							
TOPLAM								
Üretim Miktarı ve Plastik Sera ve 01.13.14.00.01. (Marul (Kıvırcık)) - Ton	2020	70,00	3.390,00	170,00	55,00	-	-	3.685,00
Üretim Miktarı ve Plastik Sera ve 01.13.14.00.02. (Marul (Göbekli)) - Ton	2020	-	55,00	-	-	-	3,00	58,00
Üretim Miktarı ve Plastik Sera ve 01.13.19.00.04. (Maydanoz) - Ton	2020	-	140,00	-	-	-	-	140,00
Üretim Miktarı ve Plastik Sera ve 01.13.19.00.05. (Roka) - Ton	2020	-	23,00	-	-	-	-	23,00
Üretim Miktarı ve Plastik Sera ve 01.13.19.00.06. (Tere) - Ton	2020	-	12,00	-	-	-	-	12,00
Üretim Miktarı ve Plastik Sera ve 01.13.19.00.08. (Dereotu) - Ton	2020	-	24,00	-	-	-	-	24,00
Üretim Miktarı ve Plastik Sera ve 01.13.31.00.02. (Biber (Dolmalık)) - Ton	2020	-	425,00	30,00	-	-	-	455,00
Üretim Miktarı ve Plastik Sera ve 01.13.32.00.01. (Hıyar (Sofralık)) - Ton	2020	1.440,00	6.250,00	285,00	220,00	165,00	64,00	8.424,00
Üretim Miktarı ve Plastik Sera ve 01.13.33.00.00. (Patlıcan) - Ton	2020	-	80,00	20,00	-	-	-	100,00
Üretim Miktarı ve Plastik Sera ve 01.13.43.00.01. (Soğan (Taze)) - Ton	2020	-	310,00	-	-	-	-	310,00
TOPLAM		1510	10709	505	275	165	67	13231
Üretim Miktarı ve Yüksek Tünel ve 01.13.14.00.01. (Marul (Kıvırcık)) - Ton	2020	35,00	113,00	-	-	-	-	148,00
Üretim Miktarı ve Yüksek Tünel ve 01.13.14.00.02. (Marul (Göbekli)) - Ton	2020	-	40,00	-	-	-	-	40,00
Üretim Miktarı ve Yüksek Tünel ve 01.13.19.00.04. (Maydanoz) - Ton	2020	-	75,00	-	-	-	-	75,00
Üretim Miktarı ve Yüksek Tünel ve 01.13.19.00.05. (Roka) - Ton	2020	-	15,00	-	-	-	-	15,00
Üretim Miktarı ve Yüksek Tünel ve 01.13.19.00.06. (Tere) - Ton	2020	-	19,00	-	-	-	-	19,00
Üretim Miktarı ve Yüksek Tünel ve 01.13.19.00.08. (Dereotu) - Ton	2020	-	26,00	-	-	-	-	26,00
Üretim Miktarı ve Yüksek Tünel ve 01.13.31.00.02. (Biber (Dolmalık)) - Ton	2020	-	50,00	-	-	-	-	50,00
Üretim Miktarı ve Yüksek Tünel ve 01.13.32.00.01. (Hıyar (Sofralık)) - Ton	2020	540,00	-	-	-	30,00	-	570,00
Üretim Miktarı ve Yüksek Tünel ve 01.13.34.00.01. (Domates (Sofralık)) - Ton	2020	-	-	-	-	112,00	-	112,00
Üretim Miktarı ve Yüksek Tünel ve 01.13.43.00.01. (Soğan (Taze)) - Ton	2020	-	140,00	-	-	-	-	140,00
TOPLAM		575	478			142		1195

ÖRTÜALTI MEYVELER		Tokat(Merkez)	Tokat(Turhal)	TOPLAM
Alan ve Plastik Sera ve 01.25.13.00.00. (Çilek) - Dekar	2020	2,00	5,00	7,00
Üretim Miktarı ve Plastik Sera ve 01.25.13.00.00. (Çilek) - Ton	2020	5,00	25,00	30,00

4.4.3. SÜS BİTKİLERİ ÜRETİM ALANLARI VE ÜRETİM MİKTARLARI (2020)			Tokat(Erbaa)-1308	Tokat(Merkez)-1679	TOPLAM	
Örtüaltı Süs Bitkileri	Ekilen Alan ve Cam Sera ve 01.30.10.03.06. (Dış Mekan Süs Bitkileri) - Metrekare	2020		1.300,00	1.300,00	
	Ekilen Alan ve Plastik Sera ve 01.19.21.00.03. (Gerbera, Kesme) - Metrekare	2020	47.000,00		47.000,00	
	Ekilen Alan ve Plastik Sera ve 01.19.21.00.04. (Gypsohilla, Kesme) - Metrekare	2020	6.000,00		6.000,00	
	Ekilen Alan ve Plastik Sera ve 01.19.21.00.05. (Kasımpatı (Krizantem), Kesme) - Metrekare	2020	3.000,00		3.000,00	
	Ekilen Alan ve Plastik Sera ve 01.19.21.00.12. (Lisianthus, Kesme) - Metrekare	2020	1.000,00		1.000,00	
	Ekilen Alan ve Plastik Sera ve 01.19.21.00.99. (Diğer Kesme Çiçek Ve Çiçek Koncaları) - Metrekare	2020	3.000,00		3.000,00	
	Ekilen Alan ve Plastik Sera ve 01.30.10.03.06. (Dış Mekan Süs Bitkileri) - Metrekare	2020		1.900,00	1.900,00	
	Ekilen Alan ve Yüksek Tünel ve 01.30.10.03.06. (Dış Mekan Süs Bitkileri) - Metrekare	2020		700,00	700,00	
	TOPLAM			60.000,00	3.900,00	63.900,00
	Üretim Miktarı ve Cam Sera ve 01.30.10.03.06. (Dış Mekan Süs Bitkileri) - Adet Sayısı	2020		650,00	650,00	
	Üretim Miktarı ve Plastik Sera ve 01.19.21.00.03. (Gerbera, Kesme) - Adet Sayısı	2020	987.000,00		987.000,00	
	Üretim Miktarı ve Plastik Sera ve 01.19.21.00.04. (Gypsohilla, Kesme) - Adet Sayısı	2020	576.000,00		576.000,00	
	Üretim Miktarı ve Plastik Sera ve 01.19.21.00.05. (Kasımpatı (Krizantem), Kesme) - Adet Sayısı	2020	375.000,00		375.000,00	
	Üretim Miktarı ve Plastik Sera ve 01.19.21.00.12. (Lisianthus, Kesme) - Adet Sayısı	2020	100.000,00		100.000,00	
	Üretim Miktarı ve Plastik Sera ve 01.19.21.00.99. (Diğer Kesme Çiçek Ve Çiçek Koncaları) - Adet Sa	2020	375.000,00		375.000,00	
	Üretim Miktarı ve Plastik Sera ve 01.30.10.03.06. (Dış Mekan Süs Bitkileri) - Adet Sayısı	2020		855,00	855,00	
	Üretim Miktarı ve Yüksek Tünel ve 01.30.10.03.06. (Dış Mekan Süs Bitkileri) - Adet Sayısı	2020		35.000,00	35.000,00	
	TOPLAM			2.413.000,00	36.505,00	2.449.505,00

6. TOKAT İLİ HAYVANSAL ÜRETİMİ

6.1. TOPLAM HAYVAN VARLIĞI

Hayvan Varlığı (2020)

İLÇELER	KÜÇÜKBAŞ							BÜYÜKBAŞ					TEK TIRNAKLI				
	KOYUN			KEÇİ			TOPLAM	SIĞIR				MANDA	TOPLAM	AT	KATIR	EŞEK	TOPLAM
	Yerli/ Diğer	Merinos	Toplam	Kıl Keçisi	Tiftik Keçisi	Toplam		Saf Kültür	Kültür Melezi	Yerli/ Diğer	Toplam						
ALMUS	12.850	595	13.445	860	-	860	14.305	3.190	8.087	305	11.582	155	11.737	65	4	185	254
ARTOVA	12.183	-	12.183	1.012	-	1.012	13.195	3.177	6.385	2.631	12.193	99	12.292	8	-	11	19
BAŞÇİFTLİK	7.660	45	7.705	13	-	13	7.718	3.794	1.754	54	5.602	8	5.610	-	-	32	32
ERBAA	87.779	-	87.779	8.102	-	8.102	95.881	1.806	23.379	9.813	34.998	3.541	38.539	49	7	132	188
MERKEZ	78.200	204	78.404	28.045	-	28.045	106.449	29.140	27.191	7.805	64.136	2.159	66.295	170	99	1.828	2.097
NİKSAR	37.430	-	37.430	1.875	-	1.875	39.305	6.515	13.600	6.660	26.775	793	27.568	105	-	530	635
PAZAR	11.658	342	12.000	1.200	-	1.200	13.200	4.501	8.215	112	12.828	1.418	14.246	3	2	20	25
REŞADİYE	33.096	-	33.096	1.898	-	1.898	34.994	4.021	8.847	199	13.067	563	13.630	51	3	110	164
SULUSARAY	7.418	-	7.418	1.455	-	1.455	8.873	2.607	7.690	842	11.139	31	11.170	28	-	54	82
TURHAL	46.930	1.172	48.102	18.850	-	18.850	66.952	25.050	25.850	1.925	52.825	2.685	55.510	84	7	335	426
YEŞİLYURT	8.529	89	8.618	2.185	-	2.185	10.803	2.520	8.170	737	11.427	41	11.468	5	-	11	16
ZİLE	26.880	896	27.776	14.540	-	14.540	42.316	14.850	28.000	3.170	46.020	832	46.852	26	3	498	527
TOPLAM	370.613	3.343	373.956	80.035	-	80.035	453.991	101.171	167.168	34.253	302.592	12.325	314.917	594	125	3.746	4.465

6.1.1. BÜYÜKBAŞ HAYVAN VARLIĞI

İrklara Göre Büyükbaş Hayvan Sayısı

(2020)

İlçe Adı	SİĞİR (KÜLTÜR İRKI)						
	1 yaşından küçük Dişi (Buzağı - Dana) (adet)	1 yaşından küçük Erkek(Buzağı - Dana) (adet)	1 - 2 yaş arası Dişi (Düve) (adet)	1 - 2 yaş arası Erkek (Tosun) (adet)	2 ve daha yukarı yaşta İnek (adet)	2 ve daha yukarı yaşta Boğa (adet)	2 ve daha yukarı yaşta Öküz (adet)
ALMUS	400	350	300	100	2.000	40	0
ARTOVA	450	465	760	185	1.205	112	0
BAŞÇİFTLİK	320	300	624	350	2.000	200	0
ERBAA	194	186	228	206	945	47	0
MERKEZ	3.500	3.250	8.750	3.300	10.200	140	0
NIKSAR	1.000	810	1.000	970	2.700	35	0
PAZAR	655	685	1.100	700	1.250	108	3
REŞADİYE	684	608	632	415	1.603	79	0
SULUSARAY	230	240	405	220	1.450	62	0
TURHAL	2.400	2.750	3.000	3.500	11.900	1.500	0
YEŞİLYURT	420	550	550	250	700	50	0
ZİLE	1.460	1.350	3.300	1.820	6.200	720	0
TOPLAM	11.713	11.544	20.649	12.016	42.153	3.093	3

İlçe Adı	SİĞİR (KÜLTÜR MELEZİ İRKI)						
	1 yaşından küçük Dişi (Buzağı - Dana) (adet)	1 yaşından küçük Erkek(Buzağı - Dana) (adet)	1 - 2 yaş arası Dişi (Düve) (adet)	1 - 2 yaş arası Erkek (Tosun) (adet)	2 ve daha yukarı yaşta İnek (adet)	2 ve daha yukarı yaşta Boğa (adet)	2 ve daha yukarı yaşta Öküz (adet)
ALMUS	1.700	1.600	600	620	3.500	65	2
ARTOVA	980	885	860	740	2.700	220	0
BAŞÇİFTLİK	190	269	126	237	711	50	171
ERBAA	2.592	2.418	2.964	2.678	11.303	1.424	0
MERKEZ	3.980	3.600	5.320	341	13.800	150	0
NIKSAR	2.250	2.150	2.500	2.000	4.600	100	0
PAZAR	1.250	1.460	2.050	700	2.660	90	5
REŞADİYE	1.300	1.512	1.900	1.502	2.403	230	0
SULUSARAY	1.420	1.430	995	740	2.955	150	0
TURHAL	3.000	2.500	3.000	3.850	12.000	1.500	0
YEŞİLYURT	1.700	2.250	950	700	2.400	170	0
ZİLE	6.750	5.400	2.350	2.330	10.650	520	0
TOPLAM	27.112	25.474	23.615	16.438	69.682	4.669	178

İlçe Adı	SİĞİR (YERLİ İRK)						
	1 yaşından küçük Dişi (Buzağı - Dana) (adet)	1 yaşından küçük Erkek(Buzağı - Dana) (adet)	1 - 2 yaş arası Dişi (Düve) (adet)	1 - 2 yaş arası Erkek (Tosun) (adet)	2 ve daha yukarı yaşta İnek (adet)	2 ve daha yukarı yaşta Boğa (adet)	2 ve daha yukarı yaşta Öküz (adet)
ALMUS	40	15	40	20	160	30	0
ARTOVA	451	540	455	295	775	115	0
BAŞÇİFTLİK	0	0	0	0	51	0	3
ERBAA	920	930	1.240	1.232	4.665	811	15
MERKEZ	745	92	1.050	1.200	4.680	23	15
NIKSAR	950	980	1.000	850	2.800	70	10
PAZAR	20	20	16	4	51	1	0
REŞADİYE	27	32	22	43	69	4	2
SULUSARAY	15	15	17	28	750	17	0
TURHAL	80	80	240	250	975	300	0
YEŞİLYURT	102	100	70	45	400	20	0
ZİLE	500	485	315	290	1.555	25	0
TOPLAM	3.850	3.289	4.465	4.257	16.931	1.416	45

İlçe Adı	MANDA						
	1 yaşından küçük Dişi (Manda Yavrusu) (adet)	1 yaşından küçük Erkek(Manda yavrusu) (adet)	1 - 2 yaş arası Dişi (Düve) Manda (adet)	1 - 2 yaş arası Erkek (Tosun) Manda (adet)	2 ve daha yukarı yaşta İnek Manda (adet)	2 ve daha yukarı yaşta Boğa Manda (adet)	2 ve daha yukarı yaşta Öküz Manda (adet)
ALMUS	13	10	20	10	95	7	0
ARTOVA	13	13	13	12	42	6	0
BAŞÇİFTLİK	1	2	0	0	5	0	0
ERBAA	344	314	348	300	1.768	467	0
MERKEZ	230	220	645	180	810	74	0
NIKSAR	90	80	160	40	410	13	0
PAZAR	165	100	205	15	900	23	10
REŞADİYE	56	35	55	59	326	32	0
SULUSARAY	5	3	8	2	13	0	0
TURHAL	280	300	270	290	1.100	445	0
YEŞİLYURT	2	2	0	0	33	4	0
ZİLE	130	115	191	115	265	16	0
TOPLAM	1.329	1.194	1.915	1.023	5.767	1.087	10

6.1.2. KÜÇÜKBAŞ HAYVAN VARLIĞI

Küçükbaş Hayvan Sayısı (2020)

İlçe Adı	Koyun Yerli+Merinos					KEÇİ (KIL KEÇİSİ VE DİĞER IRKLAR)				
	6 aydan küçük (Dişi - Erkek) Kuzu (adet)	6-12 ay arası (Dişi - Erkek) Toklu (adet)	12-24 ay arası (Dişi - Erkek) Şişek (adet)	2 ve daha yukarı yaşta Dişi Koyun (adet)	2 ve daha yukarı yaşta Koç (adet)	6 aydan küçük (Dişi - Erkek) Oğlak (adet)	6-12 ay arası (Dişi - Erkek) Çebic (adet)	12-24 ay arası (Dişi - Erkek) Gezdan (adet)	2 ve daha yukarı yaşta Dişi Keçi (adet)	2 ve daha yukarı yaşta Teke (adet)
ALMUS	145	1595	2045	9375	285	40	200	200	400	20
ARTOVA	85	1050	1780	9105	163	38	265	163	490	56
BAŞÇIFTLIK	90	800	2000	3995	820			3	10	
ERBAA	6985	8924	13598	57122	1150	612	509	1358	5532	91
MERKEZ	5500	15500	18000	38200	1204	1600	6500	3000	16500	445
NIKSAR	2600	7450	8100	18500	780	370	370	340	750	45
PAZAR	2380	2710	3062	3543	305	150	175	450	410	15
REŞADIYE	7100	4400	2901	18000	695	422	314	300	830	32
SULUSARAY		410	4700	2200	108	110	320	200	720	105
TURHAL	700	7940	8150	30400	912	400	1950	3000	12500	1000
YEŞİLYUKI	1000	800	2495	4184	139	640	350	540	620	35
ZİLE	3715	3845	7590	11780	846	2000	2510	4125	4330	1575
TOPLAM	30.300	55.424	74.421	206.404	7.407	6.382	13.463	13.679	43.092	3.419

6.1.3. TEK TIRNAKLI HAYVAN VARLIĞI

Tek Tırnaklı Hayvan Sayısı (2020)

İlçe Adı	3 yaşından küçük (Dişi ve Erkek) Tay (adet)	3 ve daha yukarı yaşta (Kısırak) (adet)	3 ve daha yukarı yaşta (İğdiş ve At) (adet)	3 ve daha yukarı yaşta (Damızlık) Aygır (adet)	3 yaşından küçük (Dişi ve Erkek Katır) (adet)	3 ve daha yukarı yaşta (Dişi ve Erkek Katır) (adet)	1 ve daha yukarı yaşta (Dişi ve Erkek Eşek) (adet)	1 yaşından küçük (Dişi ve Erkek) Sıpa (adet)
ALMUS	25	30	10		2	2	35	150
ARTOVA		8						11
BAŞÇIFTLIK								32
ERBAA	12	24	11	2	2	5	39	93
MERKEZ	25	80	52	13	24	75	326	1.502
NIKSAR	28	38	33	6			180	350
PAZAR			3		2			20
REŞADIYE	18	27		6	1	2	24	86
SULUSARAY	6	7	9	6			9	45
TURHAL	30	40	8	6	4	3	85	250
YEŞİLYURT	1	2		2				11
ZİLE	4	13		9	2	1	43	455
TOPLAM	149	269	126	50	37	88	741	3.005

6.2. KANATLI HAYVANLAR VE YUMURTA ÜRETİMİ

Kanatlı Hayvan Sayısı ve Yumurta Üretimi (2020)

İlçe Adı	TAVUK (KÖY) SAYI (adet)	HİNDİ SAYI (adet)	Hindi Yumurtası (Adet)	KAZ SAYI (adet)	Kaz Yumurtası (Adet)	ÖRDEK SAYI (adet)	Ördek Yumurtası (Adet)	YUMURTACI TAVUK SAYI (adet)	Tavuk Yumurtası (Adet)
ALMUS	3.700	200	14.000	950	57.000	100	12.000	3000	660.000
ARTOVA	3.575	340	23.800	715	42.900	120	14.400	0	-
BAŞÇİFTLİK	33.421	182	12.740	1.127	67.620	209	25.080	0	-
ERBAA	11.800	280	19.600	650	39.000	70	8.400	0	-
MERKEZ	3.165	8	560	300	18.000	18	2.160	0	-
NIKSAR	42.300	865	60.550	5.000	300.000	1.050	126.000	0	-
PAZAR	1.250	380	26.600	820	49.200	320	38.400	61000	13.420.000
REŞADİYE	25.500	1.000	70.000	3.500	210.000	2.000	240.000	500	110.000
SULUSARAY	2.300	200	14.000	1.250	75.000	60	7.200	0	-
TURHAL	1.500	165	11.550	3.000	180.000	25	3.000	16510	3.632.200
YEŞİLYURT	0	0	-	500	30.000	0	-	0	-
ZİLE	5.200	430	30.100	2.900	174.000	160	19.200	0	-
TOPLAM	133.711	4.050	283.500	20.712	1.242.720	4.132	495.840	81.010	17.822.200
								214.721	

6.3. ARI-BAL-BALMUMU ÜRETİMİ

Kovan Sayısı ve Bal Üretimi (2020)

İlçe Adı	ARICILIK YAPAN İŞLETME SAYISI (adet)	BAL ÜRETİMİ (Kg)	BALMUMU ÜRETİMİ (kilogram)	ESKİ USUL KOVAN SAYI (adet)	YENİ USUL KOVAN SAYI (adet)
ALMUS	40	16.260	1.400	20	2.060
ARTOVA	22	7.270	585	0	821
BAŞÇİFTLİK	9	6.000	2.000	8	604
ERBAA	166	150.804	4.968	98	8.280
MERKEZ	119	92.000	8.000	0	9.199
NIKSAR	35	50.100	1.250	10	2.500
PAZAR	15	31.710	1.000	0	2.114
REŞADİYE	81	110.000	1.200	0	8.050
SULUSARAY	9	2.900	160	0	328
TURHAL	54	120.000	7.500	0	3.750
YEŞİLYURT	8	8.440	230	0	650
ZİLE	56	48.000	1.600	190	5.500
TOPLAM	614	643.484	29.893	326	43.856

6.5. SÜT ÜRETİMİ

Sağılan Hayvan Sayısı ve Süt Üretimi (2020)

İLÇELER	KOYUN		KIL KEÇİSİ		TİFTİK KEÇİSİ		SIĞIR (SAF KÜLTÜR)		SIĞIR (KÜLTÜR MELEZİ)		SIĞIR (YERLİ-DİĞER)		MANDA		TOPLAM				Süt Üretimi (K.Baş+B.Baş) (Kg)
	Sağılan Hayvan Sayısı	Süt Üretimi (Kg)	Sağılan Hayvan Sayısı	Süt Üretimi (Kg)	Sağılan Hayvan Sayısı	Süt Üretimi (Kg)	Sağılan Hayvan Sayısı	Süt Üretimi (Kg)	Sağılan Hayvan Sayısı	Süt Üretimi (Kg)	Sağılan Hayvan Sayısı	Süt Üretimi (Kg)	Sağılan Hayvan Sayısı	Süt Üretimi (Kg)	Sağılan Hayvan Sayısı	Süt Üretimi (Kg)	Sağılan Hayvan Sayısı	Süt Üretimi (Kg)	
ALMUS	7.696	592.595	332	31.540			1.720	6.785.400	3.010	8.358.625	138	191.139	83	78.767	8.028	624.135	4.951	15.413.931	16.038.065
ARTOVA	7.475	575.578	407	38.665			1.036	4.087.020	2.322	6.448.082	667	923.837	37	35.113	7.882	614.243	4.062	11.494.052	12.108.295
BAŞÇİFTLİK	3.280	252.561	8	760			1.720	6.785.400	611	1.696.718	44	60.943	4	3.796	3.288	253.321	2.379	8.546.856	8.800.177
ERBAA	46.894	3.610.854	4.592	436.240			813	3.207.285	9.721	26.994.748	4.012	5.556.874	1.538	1.459.562	51.486	4.047.094	16.084	37.218.469	41.265.564
MERKEZ	31.360	2.414.731	13.695	1.301.025			8.772	34.605.540	11.868	32.956.864	4.025	5.574.880	705	669.045	45.055	3.715.756	25.370	73.806.329	77.522.085
NİKSAR	15.188	1.169.481	623	59.185			2.322	9.160.290	3.956	10.985.621	2.408	3.335.233	357	338.793	15.811	1.228.666	9.043	23.819.937	25.048.603
PAZAR	2.909	223.994	340	32.300			1.075	4.240.875	2.288	6.353.666	44	60.943	783	743.067	3.249	256.294	4.190	11.398.550	11.654.844
REŞADİYE	14.777	1.137.834	689	65.455			1.379	5.440.155	2.067	5.739.959	59	81.719	284	269.516	15.466	1.203.289	3.789	11.531.349	12.734.638
SULUSARAY	1.806	139.063	598	56.810			1.247	4.919.415	2.541	7.056.234	645	893.366	11	10.439	2.404	195.873	4.444	12.879.454	13.075.327
TURHAL	24.957	1.921.698	10.375	985.625			10.234	40.373.130	10.320	28.658.142	839	1.162.068	957	908.193	35.332	2.907.323	22.350	71.101.533	74.008.856
YEŞİLYURT	3.435	264.496	515	48.925			602	2.374.890	2.064	5.731.628	344	476.462	29	27.521	3.950	313.421	3.039	8.610.501	8.923.922
ZİLE	9.671	744.670	3.594	341.430			5.332	21.034.740	9.159	25.434.101	1.337	1.851.830	231	219.219	13.265	1.086.100	16.059	48.539.890	49.625.990
T O P L A M	169.448	13.047.555	35.768	3.397.960			36.252	143.014.140	59.927	166.414.389	14.562	20.169.293	5.019	4.763.031	205.216	16.445.515	115.760	334.360.853	350.806.368

6.7. YAPAĞI ÜRETİMİ

Tablo 41. Yapağı ve Kıl Üretimi (2020)

İLÇE ADI	KOYUN					KEÇİ				TOPLAM
	Yerli/ Diğer		Merinos		Koyun Yapağı Üretimi	Kıl Keçisi		Tiftik Keçisi		
	Yetişkin Hayvan Sayısı	Yapağı Üretimi (Kg)	Yetişkin Hayvan Sayısı	Yapağı Üretimi (Kg)		Yetişkin Hayvan Sayısı	Kıl Üretimi (Kg)	Yetişkin Hayvan Sayısı	Tiftik Üretimi (Kg)	Koyun Yapağı +Keçi Kılı
ALMUS	11.705,00	24,00	595,00	1,79	25,79	620,00	0,39	-	-	26,18
ARTOVA	11.048,00	22,76	-		22,76	709,00	0,46	-	-	23,22
BAŞÇİFTLİK	6.815,00	14,31	45,00	0,14	14,44	13,00	0,01	-	-	14,45
ERBAA	71.870,00	163,97	-		163,97	6.981,00	3,53	-	-	167,50
MERKEZ	57.404,00	146,08	204,00	0,61	146,69	19.945,00	12,46	-	-	159,15
NİKSAR	27.380,00	69,92	-		69,92	1.135,00	0,71	-	-	70,63
PAZAR	6.910,00	21,78	342,00	1,03	22,80	875,00	0,50	-	-	23,30
REŞADİYE	21.596,00	61,82	-		61,82	1.162,00	0,70	-	-	62,52
SULUSARAY	7.008,00	13,86	-		13,86	1.025,00	0,63	-	-	14,49
TURHAL	39.462,00	87,67	1.172,00	3,52	91,18	16.500,00	8,69	-	-	99,87
YEŞİLYURT	6.818,00	15,93	89,00	0,27	16,20	1.195,00	0,73	-	-	16,93
ZİLE	20.216,00	50,21	896,00	2,69	52,90	10.030,00	5,91	-	-	58,81
TOPLAM	288.232,00	692,31	3.343,00	10,03	702,33	60.190,00	34,69	-	-	737,03

7. TOKAT İLİ SU ÜRÜNLERİ ÜRETİMİ

Su Ürünleri Üretimi (2020)

İlçe Adı	Gölet Sayısı (Adet)	Balıkçılıkla Geçinen Aile Sayısı (Adet)	Profesyonel Balıkçı Teknesi (Adet)	Kara(Tesisi) Balıkçılığı Sayısı (Adet)	Kafes Balıkçılığı Sayısı (Adet)	Avcılık İle Üretim Miktarı (Kg)
ALMUS	2	42	12	1	30	47.178
ARTOVA	4					
BAŞÇİFTLİK	2					
ERBAA	2	1		1		
MERKEZ	23	5		6		
NİKSAR	2	2		3		
PAZAR	2					
REŞADİYE	8					
SULUSARAY	3					
TURHAL	3					
YEŞİLYURT	6					
ZİLE	10					
TOPLAM	67	50	12	11	30	47178

Tablo 43. Balık Çeşitlerine Göre Su Ürünleri Üretimi (2020)

BALIK ADI	ALABALIK		SAZAN		KEFAL		YAYIN		DİĞER	
	Yetiştiricilik (Kg)	Satılan (Kg)	Avcılık (Kg)	Satılan (Kg)	Avcılık (Kg)	Satılan (Kg)	Avcılık (Kg)	Satılan (Kg)	Avcılık (Kg)	Satılan (Kg)
ALMUS	4.761.276	3.746.680	17.185	17.185			6.660	6.660	23.333	23.333
ARTOVA										
BAŞÇİFTLİK										
ERBAA	6.000	6.000								
MERKEZ	10.000	6.000								
NİKSAR										
PAZAR										
REŞADİYE										
SULUSARAY										
TURHAL										
YEŞİLYURT										
ZİLE										
TOPLAM	4.777.276	3.758.680	17.185	17.185	-	-	6.660	6.660	23.333	23.333