



T.C
TOKAT VALİLİĞİ
Tarım ve Orman
İl Müdürlüğü



TOKAT İLİ 2021 YILI
TARIM İSTATİSTİKLERİ



Koordinasyon ve Tarımsal Veriler Şube Müdürlüğü
<https://tokat.tarilmorman.gov.tr/>

TOKAT
2022

1. TOKAT İLİ ARAZİ DAĞILIMI

1.1. ARAZİ KULLANIM DURUMU


Tablo 1.Tokat İli Arazi Kullanım Durumu

(2021)

ARAZİ DAĞILIMI	ALAN (Ha)	%
TARIMSAL ARAZİ	360.835	35,83
ÇAYIR MER'A ARAZİLERİ	122.106	12,12
ORMAN ARAZİSİ	444.341	44,12
DİĞER ARAZİLER	79.918	7,93
İLİN YÜZÖLÇÜMÜ	1.007.200	100,00

Grafik 1. Tokat İli Arazi Dağılımı

(2021)



1.2. TARIM ALANLARININ DAĞILIMI

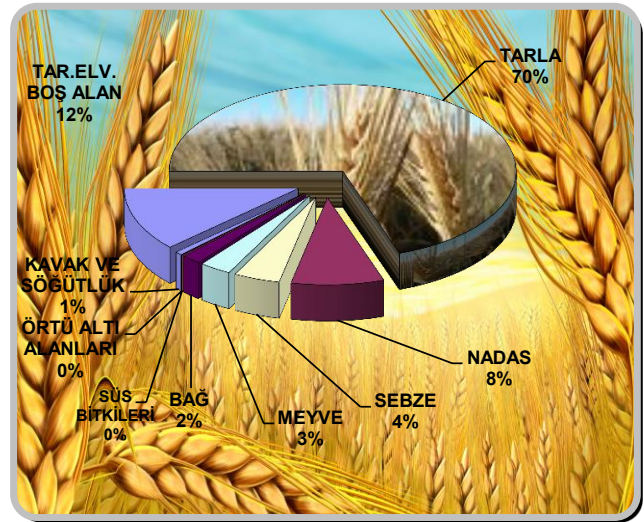
Tablo 2.Tokat İli Tarım Alanları

(2021)

Grafik 2. Tokat İli Tarım Alanları Dağılımı

(2021)

TARIMSAL FAALİYETLER	EKİLİŞ (Ha)	EKİLİŞ %
TARLA	251.617	69,73
NADAS	31.139	8,63
SEBZE	15.525	4,30
MEYVE	10.674	2,96
BAĞ	6.621	1,84
SÜS BİTKİLERİ	42	0,01
ÖRTÜ ALTI ALANLARI	174	0,05
KAVAK VE SÖĞÜTLÜK	2.405	0,67
TAR.ELV. BOŞ ALAN	42.637	11,82
GENEL TOPLAM	360.835	100,00



Meyve+Bağ

1.2.1. TARLA ÜRÜNLERİ ÜRETİMİ


Tablo 3.Tokat İli Tarla Ürünleri Üretim Alanı

(2021)

Grafik 3. Tokat İli Tarla Ürünleri Dağılımı

(2021)

ÜRÜN GRUBU	EKİLİŞ (Ha)	EKİLİŞ %
TAHILLAR	164.867	65,52
BAKLAGİLLER	18.403	7,31
YEM BİTKİLERİ	33.967	13,50
ENDÜSTRİ BİTKİLERİ	11.006	4,37
YUMRULU BİTKİLER	2.147	0,85
YAĞLI TOUMLAR	20.869	8,29
BAHARAT VE AROMATİK	359	0,14
LİFLİ BİTKİLER	0	0,00
GENEL TOPLAM	251.617	100,00



İLÜRÜN ALANLARA DAHİL DEĞİLDİR.

Tablo 4. Tokat İli Bazı Tarla Ürünleri Üretim Alanı

(2021)

ÜRÜN GRUBU	EKİLİŞ (Ha)	EKİLİŞ %
BUĞDAY	120.842	48,03
ARPA	30.053	11,94
YONCA(OT)	18.131	7,21
AYÇİÇEĞİ	20.864	8,29
FİĞ(DANE+YEŞİL OT)	17.108	6,80
Ş.PANCARI	9.964	3,96
MISIR (DANE)	8.698	3,46
DİĞER	25.958	10,32
GENEL TOPLAM	251.617	100,00

II. Üretim ve Haşhaş Kapsül Hariç

1.2.2. SEBZE ÜRÜNLERİ ÜRETİMİ

Tablo 5. Tokat İli Sebze Ürünleri Üretim Alanı

(2021)

ÜRÜN GRUBU	EKİLİŞ (Ha)	EKİLİŞ %
MEYVESİ YENENLER	7.270	41,56
BAKLAGİLLER	2.951	16,87
YAPRAĞI YENENLER	1.612	9,22
YUMRUSU YENENLER	5.638	32,23
DİĞER ÜRÜNLER	22	0,12
GENEL TOPLAM	17.492	100,00

II. ÜRÜN ALANLARA DAHİLDİR.

Tablo 6. Tokat İli Sebze Ürünleri Üretim Alanı

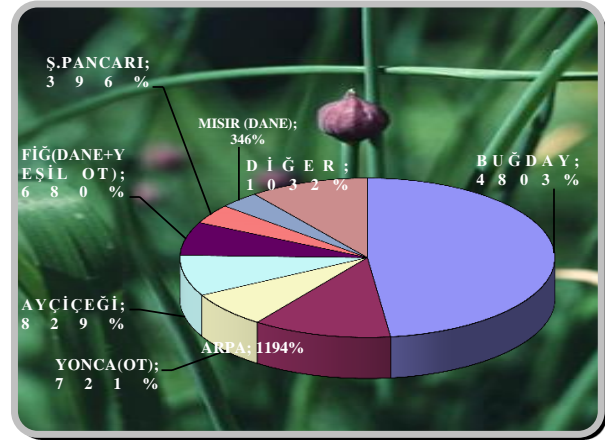
(2021)

ÜRÜN ADI	EKİLİŞ (Ha)	EKİLİŞ %
DOMATES	3.812	24,55
FASULYE	1.930	12,43
KAVUN-KARPUZ	964	6,21
BİBER	1.369	8,82
HİYAR	352	2,27
LAHANA	128	0,83
ISPANAK	79	0,51
DİĞER	6.890	44,38
GENEL TOPLAM	15.525	100,00

II. ÜRÜN ALANLARA DAHİL DEĞİLDİR.

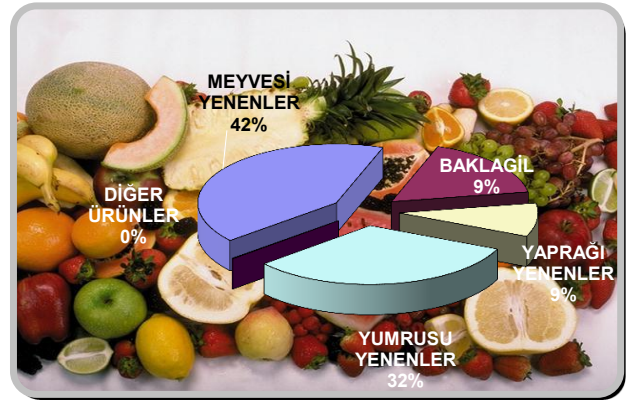
Grafik 4. Tokat İli Bazı Tarla Ürünleri Dağılımı

(2021)




Grafik 5. Tokat İli Sebze Ürünleri Dağılımı

(2021)



Grafik 6. Tokat İli Sebze Ürünleri Dağılımı

(2021)



1.2.3. MEYVE ÜRÜNLERİ ÜRETİMİ


Tablo 7. Tokat İli Meyve Ürünleri Üretim Alanı

(2021)

ÜRÜN GRUBU	EKİLİŞ (Ha)	EKİLİŞ %
ÜZÜMSÜ MEYVELER	6.731	38,92
SERT KABUKLULAR	7.164	41,42
TAŞ ÇEKİRDEKLİLER	2.040	11,80
YUMUŞAK ÇEKİRDEKLİLER	1.215	7,02
BAHARAT-AROMATİK	26	0,15
DİĞER	120	0,69
GENEL TOPLAM	17.295	100,00

Grafik 7. Tokat İli Meyve Ürünleri Dağılımı

(2021)



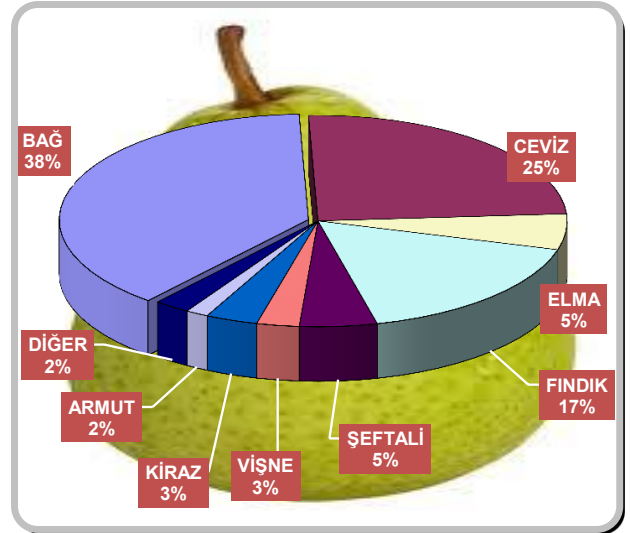
Tablo 8. Tokat İli Meyve Ürünleri Üretim Alanı

(2021)

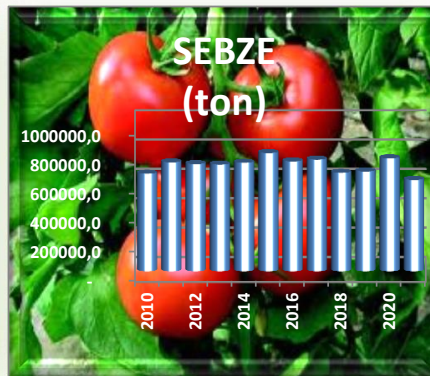
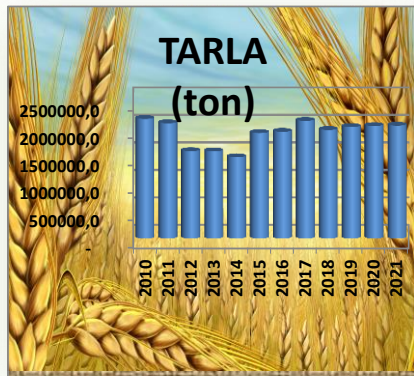
ÜRÜN ADI	EKİLİŞ (Ha)	EKİLİŞ %
BAĞ	6.621	38,29
CEVİZ	4.244	24,54
FINDIK	2.902	16,78
ELMA	945	5,46
ŞEFTALİ	867	5,01
KIRAZ	584	3,37
VİŞNE	476	2,75
ARMUT	255	1,47
DİĞER	401	2,32
GENEL TOPLAM	17.295	100,00

Grafik 8. Tokat İli Meyve Ürünleri Dağılımı

(2021)



Grafik 9. Tokat İli Yıllara Göre Tarla-Sebze-Meyve Üretim Miktarı Değişimi



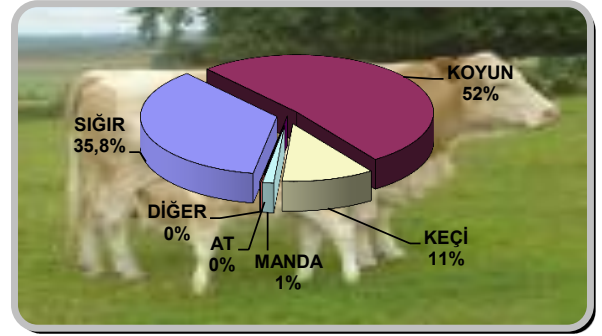
2. TOKAT İLİ HAYVAN VARLIĞI

2.1. HAYVAN VARLIĞI VE HAYVANSAL ÜRETİM

Tablo 9. Tokat İli Büyükbaş Küçükbaş Hayvan Varlığı (2021)

CİNSİ	SAYISI	%
SİĞİR	291.586	35,76
KOYUN	422.097	51,76
KEÇİ	89.360	10,96
MANDA	10.846	1,33
AT	385	0,05
DİĞER	1.167	0,14
GENEL TOPLAM	815.441	100,00

Grafik 10. Tokat İli Hayvan Varlığı Dağılımı (2021)



Tablo 10. Tokat İli Hayvan Varlığı (2021)

HAYVAN GRUBU		ADET	% Sİ	
BÜYÜKBAŞ	SİĞİR	KÜLTÜR	99.743	34
		K.MELEZ	165.273	57
		YERLİ	26.570	9
	SİĞİR TOPLAMI	291.586	100	
	MANDA	10.846	4	
BÜYÜKBAŞ TOPLAMI	302.432	100		
KÜÇÜKBAŞ	KOYUN	422.097	83	
	KİL KEÇİSİ	89.360	17	
KÜÇÜKBAŞ TOPLAMI	511.457	100		
TEK TIRNAKLI	AT	385	25	
	EŞEK	1.107	71	
	KATIR	60	4	
TEK TIRNAKLI TOPLAMI	1.552	100		
KÜÇÜK EVCİL	TAVUK	214.721	88	
	HİNDİ	4.050	2	
	ÖRDEK	4.132	2	
	KAZ	20.712	9	
KÜÇÜK EVCİL TOPLAMI	243.615	100		
ARICILIK	ARI KOVANI	44.182	100	

Tablo 11. Tokat İli Hayvansal Üretim Miktarı (2021)

ÜRETİMİN ADI	MİKTAR	BİRİM
SÜT	191.642	Ton



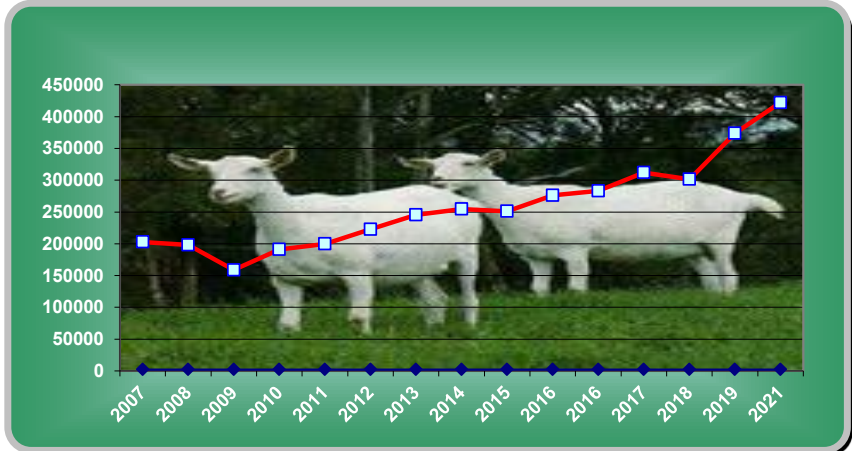
YUMURTA	19.844.260	Adet
---------	------------	------

BAL	643	Ton
BALMUMU	29,89	Ton

Tablo 12. Tokat İli Yıllar İtberi İle Koyun Varlığı (2007 - 2021)

Yıllar	Baş
2007	202.665
2008	198.204
2009	158.652
2010	190.831
2011	199.646
2012	222.649
2013	245.477
2014	254.404
2015	251.224
2016	276.043
2017	283.091
2018	312.162
2019	301.532
2020	373.956
2021	422.097

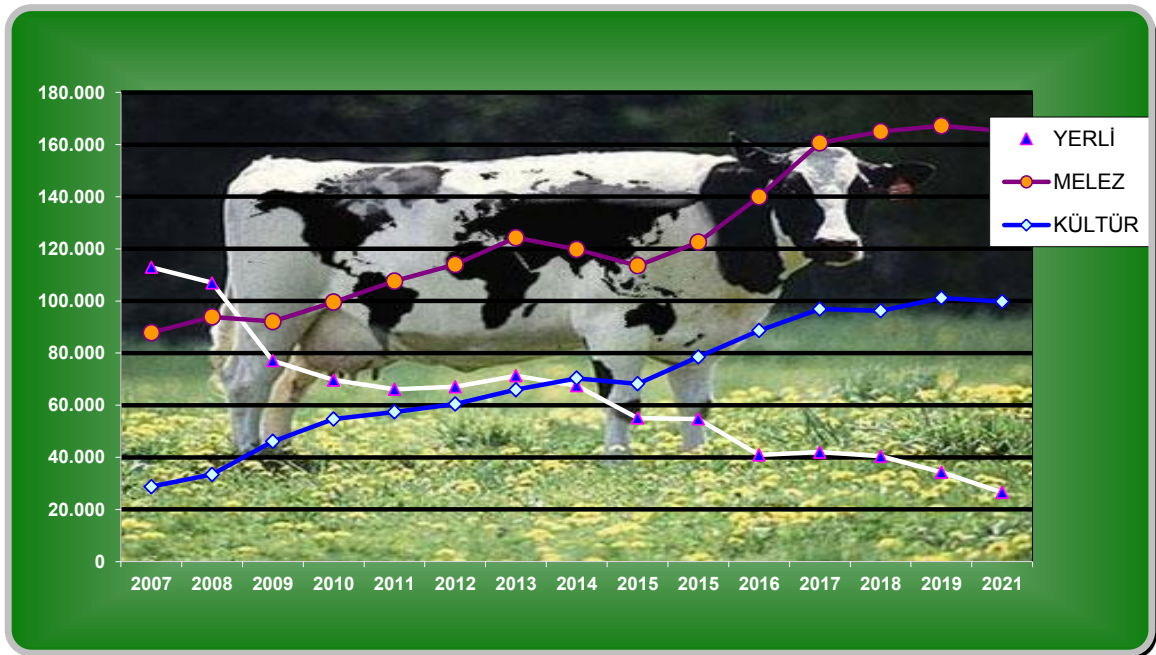
Grafik 11. Tokat İli Yıllar İtbarıyla Koyun Varlığı (2007 - 2021)



Tablo 13. Tokat İli Irklara Göre Büyükbaş Hayvan Varlığı (2007 - 2021)

Yıllar	Yerli	%	Melez	%	Kültür	%	Toplam	Manda	%	B.B.Toplamı
2007	112.926	49	87.833	38	28.706	13	229.465	6.994	2,958	236.459
2008	106.973	46	93.862	40	33.436	14	234.271	7.044	2,919	241.315
2009	77.063	36	92.120	43	46.073	21	215.266	6.488	2,926	221.754
2010	69.629	31	99.548	44	54.648	24	223.825	6.488	2,9	230.556
2011	66.102	29	107.600	47	57.439	25	231.141	6.628	2,788	237.769
2012	67.026	28	114.008	47	60.456	25	241.490	7.809	3,132	249.299
2013	71.307	27	124.286	48	65.921	25	261.514	8.125	3,013	269.639
2014	67.488	26	119.749	46	70.339	27	257.576	8.473	3,185	266.049
2015	55.103	23	113.543	48	68.232	29	236.878	8.839	3,597	245.717
2016	54.741	21	122.495	48	78.469	31	255.705	9.094	3,434	264.799
2017	40.897	15	139.977	52	88.618	33	269.492	9.160	3,29	278.652
2018	41.983	14	160.727	54	96.916	32	299.626	10.805	3,48	310.431
2019	40.396	13	164.954	55	96.253	32	301.603	11.743	3,748	313.346
2020	34.253	13	167.168	55	101.171	32	302.592	12.325	3,748	314.917
2021	26.570	13	165.273	55	99.743	32	291.586	10.846	3,75	302.432

Grafik 12. Tokat İli Irklara Göre Büyükbaş Hayvan Varlığı (2007 - 2021)



İLÇELER	TARLA					SEBZE			MEYVE		
	ÜRETİM ALANI (Da)				ÜRETİM MİKTARI (Ton)	ÜRETİM ALANI (Da)			ÜRETİM MİKTARI (Ton)	ÜRETİM ALANI (Da)	ÜRETİM MİKTARI (Ton)
	İLÜRÜN DAHİL (DA)	EDİLEN ALAN İLÜRÜN DAHİL (DA)	İİ ÜRÜN (DA)	EKİLEN ALAN İLÜRÜN HARİÇ (DA)		İLÜRÜN DAHİL	İİ ÜRÜN (DA)	İİ ÜRÜN HARİÇ			
ALMUS	88.839	88.839	-	88.839	63.649	2.484	-	2.484	3.317	2.192	2.037
ARTOVA	105.766	105.766	-	105.766	73.271	178	-	178	413	816	143
BAŞÇİFTLİK	22.254	22.254	-	22.254	6.976	168	-	168	125	205	249
ERBAA	271.421	269.233	1.550	268.308	177.574	21.620	3.030	18.590	88.578	55.020	17.480
MERKEZ	317.680	317.680	3.000	314.680	565.752	50.743	12.721	38.022	157.882	57.799	55.165
NİKSAR	333.414	333.356	12.500	320.788	236.341	21.184	3.141	18.043	50.047	23.572	9.934
PAZAR	77.810	77.810	2.500	75.310	129.763	20.053	-	20.053	105.661	7.051	5.790
REŞADİYE	132.621	132.621	-	132.621	23.933	1.471	-	1.471	1.288	7.361	3.017
SULUSARAY	85.500	85.500	-	85.500	81.396	79	-	79	210	543	409
TURHAL	347.746	347.114	5.550	340.851	243.397	33.936	775	33.161	171.629	9.044	7.478
YEŞİLYURT	76.887	76.887	-	76.887	108.138	138	-	138	233	1.285	208
ZİLE	685.866	685.866	1.500	684.366	341.810	22.862	-	22.862	44.334	8.062	7.504
TOPLAM	2.545.804	2.542.926	26.600	2.516.170	2.052.000	174.916	19.667	155.249	623.717	172.950	109.414

YILLAR	TARLA					SEBZE			MEYVE		
	ÜRETİM ALANI (Ha)				ÜRETİM MİKTARI (Ton)	ÜRETİM ALANI (Ha)			ÜRETİM MİKTARI (Ton)	ÜRETİM ALANI (Ha)	ÜRETİM MİKTARI (Ton)
	İLÜRÜN DAHİL (EKİLEN ALAN)	İLÜRÜN DAHİL (HASAT ALANI)	İİ ÜRÜN	İİ ÜRÜN HARİÇ		İLÜRÜN DAHİL	İİ ÜRÜN HARİÇ	İİ ÜRÜN HARİÇ			
2007	283.596	283.596			1.576.950	18.102			683.194	15.781	167.262
2008	280.273	280.273			1.792.570	17.934			719.687	15.965	156.291
2009	265.423	265.423	1.308	264.115	1.876.040	17.403	2.235	15.168	678.814	14.111	91.622
2010	264.779	264.779	1.833	262.946	2.174.990	16.996	2.342	14.654	666.189	14.349	94.783
2011	262.575	262.473	1.717	260.858	2.096.091	17.820	2.410	15.410	743.848	14.457	98.036
2012	253.517	253.033	1.932	251.585	1.589.314	18.000	1.981	16.018	731.997	14.679	97.511
2013	248.641	248.374	1.235	247.406	1.585.609	17.601	2.229	15.372	728.414	14.562	105.515
2014	247.530	247.245	1.155	246.375	1.479.015	17.894	2.224	15.670	740.702	14.700	50.167
2015	247.450	247.400	2.527	244.923	1.918.107	17.512	2.106	15.406	807.488	14.582	110.216
2016	238.518	238.466	2.499	236.020	1.941.277	16.054	2.075	13.979	750.031	14.842	98.358
2017	246.637	246.213	2.292	244.345	2.139.692	16.046	2.576	13.470	762.523	14.125	107.458
2018	243.562	243.378	2.391	241.171	1.974.629	14.631	2.222	12.409	672.001	14.348	115.651
2019	245.461	245.258	2.443	243.018	2.027.528	14.437	2.327	12.110	681.146	14.786	122.391
2020	244.322	243.925	2.321	242.001	2.045.285	19.353	2.216	17.137	771.467	16.245	118.454
2021	254.580	254.293	2.660	251.617	2.052.000	17.492	1.967	15.525	623.717	17.295	109.414

Sütunlar

	ÜRÜN GRUPLARI	ÜRÜN ADI	ALMUS	ARTOVA	BAŞÇİFTLİK	ERBAA	MERKEZ	NİKSAR	PAZAR	REŞADİYE	SULUSARAY	TURHAL	YEŞİLYURT	ZİLE	TOPLAM
EKİLEN ALAN	TAHILLAR	(Arpa (Biralık))					9500								9500
EKİLEN ALAN	TAHILLAR	(Arpa (Diğer))	9000	13766	295	27000	49000	18500	2680	16000	15500	26000	18287	95000	291028
EKİLEN ALAN	YAĞLI TOHUMLAR	(Aspir Tohumu)				10								35	45
EKİLEN ALAN	YAĞLI TOHUMLAR	(Ayçiçeği Tohumu (Yağlık))		38		28650	800	5875	11000		280	42000		120000	208643
EKİLEN ALAN	BAKLAGİLLER	(Bakla, Kuru (İnsan Tüketimi İçin))					200								200
EKİLEN ALAN	YEM BİTKİLERİ	(Bezelye (Yemlik))	700	300		50	1000	25	200			460			2735
EKİLEN ALAN	TAHILLAR	(Buğday, Durum Buğdayı Hariç)	20705	34484	14481	152300	56000	204000	11550	68944	42650	187235	15368	360000	1167717
EKİLEN ALAN	BAKLAGİLLER	(Buy (Çemen Otu))		100			15					185		33	333
EKİLEN ALAN	TAHILLAR	(Çavdar)	181			500	230	1550				185	510		10
EKİLEN ALAN	TAHILLAR	(Çeltik)				2000									2000
EKİLEN ALAN	TAHILLAR	(Durum Buğdayı)		2224		5500	12600	3500		4950		5541	115	6268	40698
EKİLEN ALAN	BAKLAGİLLER	(Fasulye, Kuru)	365	100		1500	2100	4350	150	34	160	960	150	2280	12149
EKİLEN ALAN	YEM BİTKİLERİ	(Fiğ (Adi) (Yeşil Ot))	5500	6000	2495	300	10000	4150	600		3350	5000	750		38145
EKİLEN ALAN	BAKLAGİLLER	(Fiğ (Adi) Tohumu)	2154	2100	1150	4500	23400	8450	86	13500	220	12000	1300	20000	88860
EKİLEN ALAN	YEM BİTKİLERİ	(Fiğ (Macar) (Yeşil Ot))	4750				2400		500			70		150	2000
EKİLEN ALAN	BAKLAGİLLER	(Fiğ (Macar) Tohumu)	1500			200	6000	900	100		105		400	25000	34205
EKİLEN ALAN	BAHARAT VE TIBBİ AROMATİK BİTKİ	(Haşhaş Kapsülü (Haşhaş Kellesi))				1563		126				1345			3034
EKİLEN ALAN	BAHARAT VE TIBBİ AROMATİK BİTKİ	(Haşhaş Tohumu)				1563		126				1345			3034
EKİLEN ALAN	YUMRULU BİTKİLER	(Hayvan Pancarı)	50	30			350				70			40	540
EKİLEN ALAN	YEM BİTKİLERİ	(İtalyan Çimi (Yemlik))						125							125
EKİLEN ALAN	LİFLİ BİTKİLER	(Kenevir, Lif)						4							4
EKİLEN ALAN	YEM BİTKİLERİ	(Korunga (Yeşilot))	2800	840	213	400	6300	90	180	4550	340	190	700	1200	17803
EKİLEN ALAN	BAHARAT VE TIBBİ AROMATİK BİTKİ	(Lavanta)	4	10		10	470	15	14		6		20		552
EKİLEN ALAN	BAKLAGİLLER	(Mercimek, Kuru (Yeşil))		155		10	200	1150		33	90	225	120	200	2183
EKİLEN ALAN	YEM BİTKİLERİ	(Mısır (Sla))	1800	1150		1950	12000	21000	5500		15	570	15700	2600	9000
EKİLEN ALAN	TAHILLAR	(Mısır)	109			5250	13000	18350	35000		17		15250		86976
EKİLEN ALAN	BAKLAGİLLER	(Nohut, Kuru)	1000	12345		1100	20000	2800	150	600	1650	1450	945	4050	46090
EKİLEN ALAN	YUMRULU BİTKİLER	(Patates (Tatlı Patates Hariç))	500	750	2295	4100	2200	7800	100	1150	30	1150	350	500	20925
EKİLEN ALAN	YEM BİTKİLERİ	(Sorgum (Yeşilot))						20							20
EKİLEN ALAN	BAKLAGİLLER	(Soya Fasulyesi)						8							8
EKİLEN ALAN	ENDÜSTRİ BİTKİLERİ	(Şeker Pancarı)	1500	5600		1750	30000	3500	3000			8800	10200	13064	22228
EKİLEN ALAN	YEM BİTKİLERİ	(Triticale (Yeşilot))					1150					135			1285
EKİLEN ALAN	TAHILLAR	(Triticale)	300	310	380	520	1350	8580		17321	185	100	405	3000	32451
EKİLEN ALAN	ENDÜSTRİ BİTKİLERİ	(Tütün, İşlenmemiş)				10345		70							10415
EKİLEN ALAN	YEM BİTKİLERİ	(Yem Şalgamı)	111				110					70		52	343
EKİLEN ALAN	YEM BİTKİLERİ	(Yonca (Yeşilot))	30310	11000	945	19800	55500	17000	5000	4700	1900	17250	5900	12000	181305
EKİLEN ALAN	YEM BİTKİLERİ	(Yulaf (Yeşilot))	3900	10200			105		2000		9000	3150	15000		43355
EKİLEN ALAN	TAHILLAR	(Yulaf)	1600	4264		550	1700	1350			801	160	460	1250	3000
EKİLEN ALAN TOPLAM			88839	105766	22254	271421	317680	333414	77810	132621	85500	347746	76887	685866	2545804

	ÜRÜN GRUPLARI	ÜRÜN ADI	ALMUS	ARTOVA	BAŞÇİFTLİK	ERBAA	MERKEZ	NİKSAR	PAZAR	REŞADİYE	SULUSARAY	TURHAL	YEŞİLYURT	ZİLE	TOPLAM
EKİLEN ALAN	TAHILLAR	(Arpa (Biralık))					9500								9500
HASAT EDİLEN	TAHILLAR	(Arpa (Biralık))					9500								9500
HASAT EDİLEN	TAHILLAR	(Arpa (Diğer))	9000	13766	295	27000	49000	18500	2680	16000	15500	26000	18287	95000	291028
HASAT EDİLEN	YAĞLI TOHUMLAR	(Aspir Tohumu)				10								35	45
HASAT EDİLEN	YAĞLI TOHUMLAR	(Ayçiçeği Tohumu (Yağlık))		38		28650	800	5875	11000		280	42000		120000	208643
HASAT EDİLEN	BAKLAGİLLER	(Bakla, Kuru (İnsan Tüketimi İçin))					200								200
HASAT EDİLEN	YEM BİTKİLERİ	(Bezelye (Yemlik))	700	300		50	1000	25	200			460			2735
HASAT EDİLEN	TAHILLAR	(Buğday, Durum Buğdayı Hariç)	20705	34484	14481	152300	56000	204000	11550	68944	42650	187235	15368	360000	1167717
HASAT EDİLEN	BAKLAGİLLER	(Buy (Çemen Otu))		100			15				185		33		333
HASAT EDİLEN	TAHILLAR	(Çavdar)	181			500	230	1550			185	510		10	3166
HASAT EDİLEN	TAHILLAR	(Çeltik)				2000									2000
HASAT EDİLEN	TAHILLAR	(Durum Buğdayı)		2224		5500	12600	3500		4950		5541	115	6268	40698
HASAT EDİLEN	BAKLAGİLLER	(Fasulye, Kuru)	365	100		1500	2100	4350	150	34	160	960	150	2280	12149
HASAT EDİLEN	YEM BİTKİLERİ	(Fiğ (Adi) (Yeşil Ot))	5500	6000	2495	300	10000	4150	600		3350	5000	750		38145
HASAT EDİLEN	BAKLAGİLLER	(Fiğ (Adi) Tohumu)	2154	2100	1150	4500	23400	8450	86	13500	220	12000	1300	20000	88860
HASAT EDİLEN	YEM BİTKİLERİ	(Fiğ (Macar) (Yeşil Ot))	4750				2400		500		70		150	2000	9870
HASAT EDİLEN	BAKLAGİLLER	(Fiğ (Macar) Tohumu)	1500			200	6000	900	100		105		400	25000	34205
HASAT EDİLEN	BAHARAT VE TIBBİ AROMATİK BİTKİ	(Haşhaş Kapsülü (Haşhaş Kellesi))				469		97				1029			1595
HASAT EDİLEN	BAHARAT VE TIBBİ AROMATİK BİTKİ	(Haşhaş Tohumu)				469		97				1029			1595
HASAT EDİLEN	YUMRULU BİTKİLER	(Hayvan Pancarı)	50	30			350				70			40	540
HASAT EDİLEN	YEM BİTKİLERİ	(İtalyan Çimi (Yemlik))						125							125
HASAT EDİLEN	LİFLİ BİTKİLER	(Kenevir, Lif)						4							4
HASAT EDİLEN	YEM BİTKİLERİ	(Korunga (Yeşilot))	2800	840	213	400	6300	90	180	4550	340	190	700	1200	17803
HASAT EDİLEN	BAHARAT VE TIBBİ AROMATİK BİTKİ	(Lavanta)	4	10		10	470	15	14		6		20		552
HASAT EDİLEN	BAKLAGİLLER	(Mercimek, Kuru (Yeşil))		155		10	200	1150		33	90	225	120	200	2183
HASAT EDİLEN	YEM BİTKİLERİ	(Mısır (Slaı))	1800	1150		1950	12000	21000	5500	15	570	15700	2600	9000	71285
HASAT EDİLEN	TAHILLAR	(Mısır)	109			5250	13000	18350	35000	17		15250			86976
HASAT EDİLEN	BAKLAGİLLER	(Nohut, Kuru)	1000	12345		1100	20000	2800	150	600	1650	1450	945	4050	46090
HASAT EDİLEN	YUMRULU BİTKİLER	(Patates (Tatlı Patates Hariç))	500	750	2295	4100	2200	7800	100	1150	30	1150	350	500	20925
HASAT EDİLEN	YEM BİTKİLERİ	(Sorgum (Yeşilot))						20							20
HASAT EDİLEN	BAKLAGİLLER	(Soya Fasulyesi)						8							8
HASAT EDİLEN	ENDÜSTRİ BİTKİLERİ	(Şeker Pancarı)	1500	5600		1750	30000	3500	3000		8800	10200	13064	22228	99642
HASAT EDİLEN	YEM BİTKİLERİ	(Triticale (Yeşilot))					1150					135			1285
HASAT EDİLEN	TAHILLAR	(Triticale)	300	310	380	520	1350	8580		17321	185	100	405	3000	32451
HASAT EDİLEN	ENDÜSTRİ BİTKİLERİ	(Tütün, İşlenmemiş)				10345		70							10415
HASAT EDİLEN	YEM BİTKİLERİ	(Yem Şalgamı)	111				110					70		52	343
HASAT EDİLEN	YEM BİTKİLERİ	(Yonca (Yeşilot))	30310	11000	945	19800	55500	17000	5000	4700	1900	17250	5900	12000	181305
HASAT EDİLEN	YEM BİTKİLERİ	(Yulaf (Yeşilot))	3900	10200			105	2000			9000	3150	15000		43355
HASAT EDİLEN	TAHILLAR	(Yulaf)	1600	4264		550	1700	1350		801	160	460	1250	3000	15135
HASAT EDİLEN ALAN TOPLAM			88839	105766	22254	269233	317680	333356	77810	132621	85500	347114	76887	685866	2542926

	ÜRÜN GRUPLARI	ÜRÜN ADI	ALMUS	ARTOVA	BAŞÇİFTLİK	ERBAA	MERKEZ	NİKSAR	PAZAR	REŞADİYE	SULUSARAY	TURHAL	YEŞİLYURT	ZİLE	TOPLAM
EKİLEN ALAN	TAHILLAR	(Arpa (Biralık))					9500								9500
VERİM	TAHILLAR	(Arpa (Biralık))					295								295
VERİM	TAHILLAR	(Arpa (Diğer))	118	194	112	143	277	186	346	152	237	197	240	196	2398
VERİM	YAĞLI TOHUMLAR	(Aspir Tohumu)				200								143	343
VERİM	YAĞLI TOHUMLAR	(Ayçiçeği Tohumu (Yağlık))		184		241	308	307	423		232	354		246	2295
VERİM	BAKLAGİLLER	(Bakla, Kuru (İnsan Tüketimi İçin))					250								250
VERİM	YEM BİTKİLERİ	(Bezelye (Yemlik))	500	600		1000	500	200	1200			500			4500
VERİM	TAHILLAR	(Buğday, Durum Buğdayı Hariç)	162	209	105	235	228	211	490	123	216	190	242	203	2614
VERİM	BAKLAGİLLER	(Buy (Çemen Otu))		100			67				162		61		390
VERİM	TAHILLAR	(Çavdar)	276				302	328			259	220		200	1863
VERİM	TAHILLAR	(Çeltik)					726								726
VERİM	TAHILLAR	(Durum Buğdayı)		175			259	255	209	133		147	226	195	1599
VERİM	BAKLAGİLLER	(Fasulye, Kuru)	151	170			118	112	121	200	118	81	172	127	1531
VERİM	YEM BİTKİLERİ	(Fiğ (Adi) (Yeşil Ot))	400	550	500	600	450	350	600		1050	600	351		5451
VERİM	BAKLAGİLLER	(Fiğ (Adi) Tohumu)	180	125	150	85	100	100	116	96	168	140	100	125	1485
VERİM	YEM BİTKİLERİ	(Fiğ (Macar) (Yeşil Ot))	500				700		2400		800		300	1600	6300
VERİM	BAKLAGİLLER	(Fiğ (Macar) Tohumu)	180			100	120	120	200		190		100	125	1135
VERİM	BAHARAT VE TIBBİ AROMATİK BİTKİ	(Haşhaş Kapsülü (Haşhaş Kellesi))				21		52				50			123
VERİM	BAHARAT VE TIBBİ AROMATİK BİTKİ	(Haşhaş Tohumu)				21		52				50			123
VERİM	YUMRULU BİTKİLER	(Hayvan Pancarı)	4000	6000			5000				5400			6000	26400
VERİM	YEM BİTKİLERİ	(İtalyan Çimi (Yemlik))						752							752
VERİM	LİFLİ BİTKİLER	(Kenevir, Lif)						250							250
VERİM	YEM BİTKİLERİ	(Korunga (Yeşilot))	500	800	601	1500	700	300	2400	600	1021	453	350	1500	10725
VERİM	BAHARAT VE TIBBİ AROMATİK BİTKİ	(Lavanta)	250				11	133	286	167		100		333	1280
VERİM	BAKLAGİLLER	(Mercimek, Kuru (Yeşil))		97		100	95	84		91	100	116	67	105	855
VERİM	YEM BİTKİLERİ	(Mısır (Slaı))	6000	5000		5705	5250	5000	5909	2800	4251	4551	5000	5333	54799
VERİM	TAHILLAR	(Mısır)	220			489	1047	628	1082	471		977			4914
VERİM	BAKLAGİLLER	(Nohut, Kuru)	125	152		98	123	108	200	93	122	118	104	172	1415
VERİM	YUMRULU BİTKİLER	(Patates (Tatlı Patates Hariç))	2316	3041	1390	2944	2276	2453	3920	983	2567	2895	2943	3434	31162
VERİM	YEM BİTKİLERİ	(Sorgum (Yeşilot))						1200							1200
VERİM	BAKLAGİLLER	(Soya Fasulyesi)						125							125
VERİM	ENDÜSTRİ BİTKİLERİ	(Şeker Pancarı)	5178	5199		5672	5105	6618	7563		5672	6731	5578	5672	58988
VERİM	YEM BİTKİLERİ	(Triticale (Yeşilot))					600				600				1200
VERİM	TAHILLAR	(Triticale)	300	235	200	223	350	450		265	243	250	281	250	3047
VERİM	ENDÜSTRİ BİTKİLERİ	(Tütün, İşlenmemiş)					145		114						259
VERİM	YEM BİTKİLERİ	(Yem Şalgamı)	4000				5000					1000		7000	17000
VERİM	YEM BİTKİLERİ	(Yonca (Yeşilot))	1000	1100	650	4500	5000	1200	4150	500	1200	1250	1000	2500	24050
VERİM	YEM BİTKİLERİ	(Yulaf (Yeşilot))	250	600			400		1000		1000	400	400		4050
VERİM	TAHILLAR	(Yulaf)	150	247			200	200	160	169	163	135	198	217	1839
VERİM TOPLAM			26756	24778	3708	25627	35097	21811	32485	6761	25134	22196	17668	35710	277731

	ÜRÜN GRUPLARI	ÜRÜN ADI	ALMUS	ARTOVA	BAŞÇİFTLİK	ERBAA	MERKEZ	NİKSAR	PAZAR	REŞADİYE	SULUSARAY	TURHAL	YEŞİLYURT	ZİLE	TOPLAM
EKİLEN ALAN	TAHILLAR	(Arpa (Biralık))					9500								9500
ÜRETİM MİKTARI	TAHILLAR	(Arpa (Biralık))					2803								2803
ÜRETİM MİKTARI	TAHILLAR	(Arpa (Diğer))	1065	2664	33	3854	13597	3432	926	2438	3676	5120	4388	18602	59795
ÜRETİM MİKTARI	YAĞLI TOHUMLAR	(Aspir Tohumu)				2								5	7
ÜRETİM MİKTARI	YAĞLI TOHUMLAR	(Ayçiçeği Tohumu (Yağlık))		7		6914	246	1804	4658		65	14875		29500	58069
ÜRETİM MİKTARI	BAKLAGİLLER	(Bakla, Kuru (İnsan Tüketimi İçin))					50								50
ÜRETİM MİKTARI	YEM BİTKİLERİ	(Bezelye (Yemlik))	350	180		50	500	5	240			230			1555
ÜRETİM MİKTARI	TAHILLAR	(Buğday, Durum Buğdayı Hariç)	3362	7205	1515	35725	12795	43061	5656	8485	9231	35613	3715	72962	239325
ÜRETİM MİKTARI	BAKLAGİLLER	(Buy (Çemen Otu))		10			1				30		2		43
ÜRETİM MİKTARI	TAHILLAR	(Çavdar)	50			151	64	509			48	112		2	936
ÜRETİM MİKTARI	TAHILLAR	(Çeltik)				1452									1452
ÜRETİM MİKTARI	TAHILLAR	(Durum Buğdayı)		390		1426	3213	732		660		813	26	1224	8484
ÜRETİM MİKTARI	BAKLAGİLLER	(Fasulye, Kuru)	55	17		177	235	525	30	4	13	165	19	368	1608
ÜRETİM MİKTARI	YEM BİTKİLERİ	(Fiğ (Adi) (Yeşil Ot))	2200	3300	1248	180	4500	1453	360		3518	3000	263		20022
ÜRETİM MİKTARI	BAKLAGİLLER	(Fiğ (Adi) Tohumu)	388	263	173	383	2340	845	10	1296	37	1680	130	2500	10045
ÜRETİM MİKTARI	YEM BİTKİLERİ	(Fiğ (Macar) (Yeşil Ot))	2375				1680		1200		56		45	3200	8556
ÜRETİM MİKTARI	BAKLAGİLLER	(Fiğ (Macar) Tohumu)	270			20	720	108	20		20		40	3125	4323
ÜRETİM MİKTARI	BAHARAT VE TIBBİ AROMATİK BİTKİ	(Haşhaş Kapsülü (Haşhaş Kellesi))				10		5				51			66
ÜRETİM MİKTARI	BAHARAT VE TIBBİ AROMATİK BİTKİ	(Haşhaş Tohumu)				10		5				51			66
ÜRETİM MİKTARI	YUMRULU BİTKİLER	(Hayvan Pancarı)	200	180			1750				378			240	2748
ÜRETİM MİKTARI	YEM BİTKİLERİ	(İtalyan Çimi (Yemlik))						94							94
ÜRETİM MİKTARI	LİFLİ BİTKİLER	(Kenevir, Lif)						1							1
ÜRETİM MİKTARI	YEM BİTKİLERİ	(Korunga (Yeşilot))	1400	672	128	600	4410	27	432	2730	347	86	245	1800	12877
ÜRETİM MİKTARI	BAHARAT VE TIBBİ AROMATİK BİTKİ	(Lavanta)	1				5	2	4	1		2		1	16
ÜRETİM MİKTARI	BAKLAGİLLER	(Mercimek, Kuru (Yeşil))		15		1	19	97		3	9	26	8	21	199
ÜRETİM MİKTARI	YEM BİTKİLERİ	(Mısır (Sıaj))	10800	5750		11125	63000	105000	32500	42	2423	71453	13000	48000	363093
ÜRETİM MİKTARI	TAHILLAR	(Mısır)	24			2565	13611	11527	37866	8		14902			80503
ÜRETİM MİKTARI	BAKLAGİLLER	(Nohut, Kuru)	125	1874		108	2460	303	30	56	201	171	98	697	6123
ÜRETİM MİKTARI	YUMRULU BİTKİLER	(Patates (Tath Patates Hariç))	1158	2281	3189	12069	5008	19134	392	1130	77	3329	1030	1717	50514
ÜRETİM MİKTARI	YEM BİTKİLERİ	(Sorgum (Yeşilot))						24							24
ÜRETİM MİKTARI	BAKLAGİLLER	(Soya Fasulyesi)						1							1
ÜRETİM MİKTARI	ENDÜSTRİ BİTKİLERİ	(Şeker Pancarı)	7767	29117		9926	153150	23162	22689		49916	68657	72867	126082	563333
ÜRETİM MİKTARI	YEM BİTKİLERİ	(Triticale (Yeşilot))					690					81			771
ÜRETİM MİKTARI	TAHILLAR	(Triticale)	90	73	76	116	473	3861		4595	45	25	114	750	10218
ÜRETİM MİKTARI	ENDÜSTRİ BİTKİLERİ	(Tütün, İşlenmemiş)				1500		8							1508
ÜRETİM MİKTARI	YEM BİTKİLERİ	(Yem Şalgamı)	444				550					70		364	1428
ÜRETİM MİKTARI	YEM BİTKİLERİ	(Yonca (Yeşilot))	30310	12100	614	89100	277500	20400	20750	2350	2280	21563	5900	30000	512867
ÜRETİM MİKTARI	YEM BİTKİLERİ	(Yulaf (Yeşilot))	975	6120			42		2000		9000	1260	6000		25397
ÜRETİM MİKTARI	TAHILLAR	(Yulaf)	240	1053		110	340	216		135	26	62	248	650	3080
ÜRETİM MİKTARI TOPLAM			63649	73271	6976	177574	565752	236341	129763	23933	81396	243397	108138	341810	2052000
EKİLEN ALAN	TAHILLAR TOPLAM		31895	55048	15156	193620	143380	255830	49230	108033	58680	235096	35425	467278	1648671
EKİLEN ALAN	BAHARAT VE TIBBİ AROMATİK BİTKİ		4	10		3136	470	267	14	6		2710		3	6620
EKİLEN ALAN	YAĞLI TOHUMLAR TOPLAM			38		28660	800	5875	11000		280	42000		120035	208688
EKİLEN ALAN	BAKLAGİLLER TOPLAM		5019	14800	1150	7310	51915	17658	486	14167	2410	14635	2948	51530	184028
EKİLEN ALAN	YEM BİTKİLERİ TOPLAM		49871	29490	3653	22500	88565	42410	13980	9265	15230	41955	25100	24252	366271
EKİLEN ALAN	YUMRULU BİTKİLER TOPLAM		550	780	2295	4100	2550	7800	100	1150	100	1150	350	540	21465
EKİLEN ALAN	LİFLİ BİTKİLER TOPLAM							4							4
EKİLEN ALAN	ENDÜSTRİ BİTKİLERİ TOPLAM		1500	5600		12095	30000	3570	3000		8800	10200	13064	22228	110057
EKİLEN ALAN	GENEL TOPLAM		88839	105766	22254	271421	317680	333414	77810	132621	85500	347746	76887	685866	2545804
ÜRETİM MİKTARI	TAHILLAR TOPLAM		4831	11385	1624	45399	46896	63338	44448	16321	13026	56647	8491	94190	406596
ÜRETİM MİKTARI	YAĞLI TOHUMLAR TOPLAM			7		6916	246	1804	4658		65	14875		29505	58076
ÜRETİM MİKTARI	BAKLAGİLLER TOPLAM		838	2179	173	689	5825	1879	90	1359	310	2042	297	6711	22392
ÜRETİM MİKTARI	YEM BİTKİLERİ TOPLAM		48854	28122	1990	101055	352872	127003	57482	5122	17624	97743	25453	83364	946684
ÜRETİM MİKTARI	BAHARAT VE TIBBİ AROMATİK BİTKİ TOPLAM		1			20	5	12	4	1		104		1	148
ÜRETİM MİKTARI	YUMRULU BİTKİLER TOPLAM		1358	2461	3189	12069	6758	19134	392	1130	455	3329	1030	1957	53262
ÜRETİM MİKTARI	LİFLİ BİTKİLER TOPLAM							1							1
ÜRETİM MİKTARI	ENDÜSTRİ BİTKİLERİ TOPLAM		7767	29117		11426	153150	23170	22689		49916	68657	72867	126082	564841
ÜRETİM MİKTARI	GENEL TOPLAM		63649	73271	6976	177574	565752	236341	129763	23933	81396	243397	108138	341810	2052000

Satırlar			Sütunlar												TOPLAM
			ALMUS	ARTOVA	BAŞÇİFTLİK	ERBAA	MERKEZ	NİKSAR	PAZAR	REŞADİYE	SULUSARAY	TURHAL	YEŞİLYURT	ZİLE	
MEYVE VEREN YAŞTA	YUMUŞAK ÇEKİRDEKLİLER	(Armut)	3300	120	870	2500	76000	14300	3800	25474	810	16800	1800	3450	149224
MEYVE VEREN YAŞTA	YUMUŞAK ÇEKİRDEKLİLER	(Ayva)				2800	2125	4150	900	410		1805			12190
MEYVE VEREN YAŞTA	SERT KABUKLULAR	(Badem)					20200	220				410		1850	22680
MEYVE VEREN YAŞTA	SERT KABUKLULAR	(Ceviz)	27500	895	262	34000	18000	211000	11000	56178	608	52500	4600	21000	437543
MEYVE VEREN YAŞTA	ÜZÜMSÜ MEYVELER	(Çilek)	0	0	0	0	0	0	0	0	0	0	0	0	0
MEYVE VEREN YAŞTA	BAHARAT BİTKİLERİ	(Çörek Otu Tohumu)	0	0			0		0		0	0		0	0
MEYVE VEREN YAŞTA	YUMUŞAK ÇEKİRDEKLİLER	(Diğer Elmalar)	6000	610		7850	44680	9150	3750	9663	1680	6210		1180	90773
MEYVE VEREN YAŞTA	ÜZÜMSÜ MEYVELER	(Dut)	300			2750	29130	4100		1775		435			38490
MEYVE VEREN YAŞTA	YUMUŞAK ÇEKİRDEKLİLER	(Elma (Amasya))	1000	130		3650	11200	8800	2650			2015		5720	35165
MEYVE VEREN YAŞTA	YUMUŞAK ÇEKİRDEKLİLER	(Elma (Golden))	850	540		3250	18600	9300	4100		281	11950		10100	58971
MEYVE VEREN YAŞTA	YUMUŞAK ÇEKİRDEKLİLER	(Elma (Granny Smith))	500	275		3000	12550	6300	1300			10950		4000	38875
MEYVE VEREN YAŞTA	YUMUŞAK ÇEKİRDEKLİLER	(Elma (Starking))	850		850	2700	23750	4200	1350		3080	11550	5300	12100	65730
MEYVE VEREN YAŞTA	TAŞ ÇEKİRDEKLİLER	(Erik)	1500			10400	51200	2650	740	3449	88	4450	2900		77377
MEYVE VEREN YAŞTA	SERT KABUKLULAR	(Fındık)					1250000	2470							1252470
MEYVE VEREN YAŞTA	ÜZÜMSÜ MEYVELER	(İncir (Yaş))				3400		1700							5100
MEYVE VEREN YAŞTA	TAŞ ÇEKİRDEKLİLER	(Kayısı)				1350	4360	1200		497		650			8057
MEYVE VEREN YAŞTA	SERT KABUKLULAR	(Kestane)						205							205
MEYVE VEREN YAŞTA	TAŞ ÇEKİRDEKLİLER	(Kızılcık)	1500			3750	13000	7000		3350					28600
MEYVE VEREN YAŞTA	TAŞ ÇEKİRDEKLİLER	(Kiraz)	250		350	6900	148450	5350	14000	3046		18700		19300	216346
MEYVE VEREN YAŞTA	ÜZÜMSÜ MEYVELER	(Kivi)						5							5
MEYVE VEREN YAŞTA	YUMUŞAK ÇEKİRDEKLİLER	(Muşmula)				3800									3800
MEYVE VEREN YAŞTA	ÜZÜMSÜ MEYVELER	(Nar)				2700		3100							5800
MEYVE VEREN YAŞTA	TAŞ ÇEKİRDEKLİLER	(Nektarin)					2200								2200
MEYVE VEREN YAŞTA	ÜZÜMSÜ MEYVELER	(Sofralık Üzüm, Çekirdekli)	0	0		0	0	0	0	0	0	0	0	0	0
MEYVE VEREN YAŞTA	ZEYTİN VE ZEYTİNYAĞI	(Sofralık Zeytinler)				1400									1400
MEYVE VEREN YAŞTA	DİĞER	(Süpürge Otu, İşlenmemiş)						0							0
MEYVE VEREN YAŞTA	ÜZÜMSÜ MEYVELER	(Şaraplık Üzümler)				0	0	0	0			0			0
MEYVE VEREN YAŞTA	TAŞ ÇEKİRDEKLİLER	(Şeftali)	100			11750	273060	6150	3400	2937	448	4320		8700	310865
MEYVE VEREN YAŞTA	ÜZÜMSÜ MEYVELER	(Trabzon Hurması (Cennet Elması))				700									700
MEYVE VEREN YAŞTA	TAŞ ÇEKİRDEKLİLER	(Vişne)	52000	4200	620	6850	65250	780	3250	23418	3712	29575	5200	5000	199855
MEYVE VEREN YAŞTA	TAŞ ÇEKİRDEKLİLER	(Zerdali)					465			119					584
MEYVE VEREN YAŞTA TOPLAM			95650	6770	2952	1365500	814220	302130	50240	130316	10707	172320	19800	92400	3063005

Satırlar			ALMUS	ARTOVA	BAŞÇIFTLIK	ERBAA	MERKEZ	NIKSAR	PAZAR	REŞADİYE	SULUSARAY	TURHAL	YEŞİLYURT	ZİLE	TOPLAM
MEYVE VEREN YAŞTA	YUMUŞAK ÇEKİRDEKLİLER	(Armut)	3300	120	870	2500	76000	14300	3800	25474	810	16800	1800	3450	149224
MEYVE VERMEYEN YAŞTA	YUMUŞAK ÇEKİRDEKLİLER	(Armut)	1500	190	180	1350	10000	980	808	13620	205	175	220	940	30168
MEYVE VERMEYEN YAŞTA	YUMUŞAK ÇEKİRDEKLİLER	(Ayva)				1100	2900	530	300	534		50			5414
MEYVE VERMEYEN YAŞTA	SERT KABUKLULAR	(Badem)					4825	20				50		0	4895
MEYVE VERMEYEN YAŞTA	SERT KABUKLULAR	(Ceviz)	15460	2720	1246	95300	60000	140500	11900	10680	1500	21600	2700	10000	373606
MEYVE VERMEYEN YAŞTA	ÜZÜMSÜ MEYVELER	(Çilek)	0	0	0	0	0	0	0	0	0	0	0	0	0
MEYVE VERMEYEN YAŞTA	BAHARAT BİTKİLERİ	(Çörek Otu Tohumu)	0	0			0		0		0	0		0	0
MEYVE VERMEYEN YAŞTA	YUMUŞAK ÇEKİRDEKLİLER	(Diğer Elmalar)	0	80		1050	53490	250	1100	4503	123	90		50	60736
MEYVE VERMEYEN YAŞTA	ÜZÜMSÜ MEYVELER	(Dut)	50			800	850	185		801		55			2741
MEYVE VERMEYEN YAŞTA	YUMUŞAK ÇEKİRDEKLİLER	(Elma (Amasya))	200	50		750	845	1700	800			0		125	4470
MEYVE VERMEYEN YAŞTA	YUMUŞAK ÇEKİRDEKLİLER	(Elma (Golden))	550	260		1700	20390	250	2300		20	100		2000	27570
MEYVE VERMEYEN YAŞTA	YUMUŞAK ÇEKİRDEKLİLER	(Elma (Granny Smith))	420	215		1450	36500	350	560			100		1300	40895
MEYVE VERMEYEN YAŞTA	YUMUŞAK ÇEKİRDEKLİLER	(Elma (Starking))	500		185	1550	15300	850	1300		402	50	850	680	21667
MEYVE VERMEYEN YAŞTA	TAŞ ÇEKİRDEKLİLER	(Erik)	500			2250	9550	850	440	1371	227	50	210		15448
MEYVE VERMEYEN YAŞTA	SERT KABUKLULAR	(Fındık)				200000		0							200000
MEYVE VERMEYEN YAŞTA	ÜZÜMSÜ MEYVELER	(İncir (Yaş))				1650		130							1780
MEYVE VERMEYEN YAŞTA	TAŞ ÇEKİRDEKLİLER	(Kayısı)				500	4660	250		348		100			5858
MEYVE VERMEYEN YAŞTA	SERT KABUKLULAR	(Kestane)						110							110
MEYVE VERMEYEN YAŞTA	TAŞ ÇEKİRDEKLİLER	(Kızılcık)	0			550	0	850		0					1400
MEYVE VERMEYEN YAŞTA	TAŞ ÇEKİRDEKLİLER	(Kiraz)	50		455	4850	39900	1300	3200	3264		100		4300	57419
MEYVE VERMEYEN YAŞTA	ÜZÜMSÜ MEYVELER	(Kivi)						5							5
MEYVE VERMEYEN YAŞTA	YUMUŞAK ÇEKİRDEKLİLER	(Muşmula)				550									550
MEYVE VERMEYEN YAŞTA	ÜZÜMSÜ MEYVELER	(Nar)				1800		330							2130
MEYVE VERMEYEN YAŞTA	TAŞ ÇEKİRDEKLİLER	(Nektarin)					1500								1500
MEYVE VERMEYEN YAŞTA	ÜZÜMSÜ MEYVELER	(Sofralık Üzüm, Çekirdekli)	0	0		0	0	0	0	0	0	0	0	0	0
MEYVE VERMEYEN YAŞTA	ZEYTİN VE ZEYTİNYAĞI	(Sofralık Zeytinler)				1950									1950
MEYVE VERMEYEN YAŞTA	DİĞER	(Süpürge Otu, İşlenmemiş)						0							0
MEYVE VERMEYEN YAŞTA	ÜZÜMSÜ MEYVELER	(Şaraplık Üzümler)				0	0	0	0			0			0
MEYVE VERMEYEN YAŞTA	TAŞ ÇEKİRDEKLİLER	(Şeftali)	50			2350	36560	900	1100	1892	362	55		600	43869
MEYVE VERMEYEN YAŞTA	ÜZÜMSÜ MEYVELER	(Trabzon Hurması (Cennet Elması))				250									250
MEYVE VERMEYEN YAŞTA	TAŞ ÇEKİRDEKLİLER	(Vişne)	4000	465	251	8100	78840	450	850	9832	5135	120	1500	3600	113143
MEYVE VERMEYEN YAŞTA	TAŞ ÇEKİRDEKLİLER	(Zerdali)						0		0					0
MEYVE VERMEYEN YAŞTA			23280	3980	2317	329850	376110	150790	24658	46845	7974	22695	5480	23595	1017574

Satırlar			ALMUS	ARTOVA	BAŞÇİFTLİK	ERBAA	MERKEZ	NİKSAR	PAZAR	REŞADİYE	SULUSARAY	TURHAL	YEŞİLYURT	ZİLE	TOPLAM
MEYVE VEREN YAŞTA	YUMUŞAK ÇEKİRDEKLİLER	(Armut)	3300	120	870	2500	76000	14300	3800	25474	810	16800	1800	3450	149224
TOPLU MEYVELİKLERİN ALANI	YUMUŞAK ÇEKİRDEKLİLER	(Armut)	20	5	9	30	1900	100	40	130	13	210	55	35	2547
TOPLU MEYVELİKLERİN ALANI	YUMUŞAK ÇEKİRDEKLİLER	(Ayva)				0	90	25	9	0		25			149
TOPLU MEYVELİKLERİN ALANI	SERT KABUKLULAR	(Badem)					150	0				0		25	175
TOPLU MEYVELİKLERİN ALANI	SERT KABUKLULAR	(Ceviz)	1565	346	130	4900	8850	14500	1205	6414	130	3200	400	800	42440
TOPLU MEYVELİKLERİN ALANI	ÜZÜMSÜ MEYVELER	(Çilek)	23	15	31	450	194	75	47	40	14	87		105	1081
TOPLU MEYVELİKLERİN ALANI	BAHARAT BİTKİLERİ	(Çörek Otu Tohumu)	2	120			80		15			23	12		255
TOPLU MEYVELİKLERİN ALANI	YUMUŞAK ÇEKİRDEKLİLER	(Diğer Elmalar)	0	45		200	2340	50	150	261	38	170		4	3258
TOPLU MEYVELİKLERİN ALANI	ÜZÜMSÜ MEYVELER	(Dut)	0			0	0	0		0		0			0
TOPLU MEYVELİKLERİN ALANI	YUMUŞAK ÇEKİRDEKLİLER	(Elma (Amasya))	0	8		50	190	50	20			40		3	361
TOPLU MEYVELİKLERİN ALANI	YUMUŞAK ÇEKİRDEKLİLER	(Elma (Golden))	18	31		60	1340	50	50		5	270		150	1974
TOPLU MEYVELİKLERİN ALANI	YUMUŞAK ÇEKİRDEKLİLER	(Elma (Granny Smith))	17	41		70	1220	50	25			270		50	1743
TOPLU MEYVELİKLERİN ALANI	YUMUŞAK ÇEKİRDEKLİLER	(Elma (Starking))	17		13	50	1320	50	20		35	260	200	150	2115
TOPLU MEYVELİKLERİN ALANI	TAŞ ÇEKİRDEKLİLER	(Erik)	0			0	850	30	20	23	6	60	100		1089
TOPLU MEYVELİKLERİN ALANI	SERT KABUKLULAR	(Fındık)				29000		20							29020
TOPLU MEYVELİKLERİN ALANI	ÜZÜMSÜ MEYVELER	(İncir (Yaş))				0		0							0
TOPLU MEYVELİKLERİN ALANI	TAŞ ÇEKİRDEKLİLER	(Kayısı)				0	25	10		0		0			35
TOPLU MEYVELİKLERİN ALANI	SERT KABUKLULAR	(Kestane)						0							0
TOPLU MEYVELİKLERİN ALANI	TAŞ ÇEKİRDEKLİLER	(Kızılcık)	0			0	0	6		0					6
TOPLU MEYVELİKLERİN ALANI	TAŞ ÇEKİRDEKLİLER	(Kiraz)	0		12	150	4760	50	350	80		345		90	5837
TOPLU MEYVELİKLERİN ALANI	ÜZÜMSÜ MEYVELER	(Kivi)						1							1
TOPLU MEYVELİKLERİN ALANI	YUMUŞAK ÇEKİRDEKLİLER	(Muşmula)				0									0
TOPLU MEYVELİKLERİN ALANI	ÜZÜMSÜ MEYVELER	(Nar)				10		5							15
TOPLU MEYVELİKLERİN ALANI	TAŞ ÇEKİRDEKLİLER	(Nektarin)					0								0
TOPLU MEYVELİKLERİN ALANI	ÜZÜMSÜ MEYVELER	(Sofralık Üzüm, Çekirdekli)	50	42		1170	2440	150	326	7	125	300	330	6500	11440
TOPLU MEYVELİKLERİN ALANI	ZEYTİN VE ZEYTİNYAĞI	(Sofralık Zeytinler)				0									0
TOPLU MEYVELİKLERİN ALANI	DİĞER	(Süpürge Otu, İşlenmemiş)						1200							1200
TOPLU MEYVELİKLERİN ALANI	ÜZÜMSÜ MEYVELER	(Şaraplık Üzümler)				18650	21100	7100	4674			3250			54774
TOPLU MEYVELİKLERİN ALANI	TAŞ ÇEKİRDEKLİLER	(Şeftali)	0			210	7750	50	50	36	34	460		83	8673
TOPLU MEYVELİKLERİN ALANI	ÜZÜMSÜ MEYVELER	(Trabzon Hurması (Cennet Elması))				0									0
TOPLU MEYVELİKLERİN ALANI	TAŞ ÇEKİRDEKLİLER	(Vişne)	480	163	10	20	3200	0	50	370	120	85	200	64	4762
TOPLU MEYVELİKLERİN ALANI	TAŞ ÇEKİRDEKLİLER	(Zerdali)					0			0					0
TOPLU MEYVELİKLERİN ALANI			2192	816	205	55020	57799	23572	7051	7361	543	9044	1285	8062	172950

Satırlar			ALMUS	ARTOVA	BAŞÇIFTLIK	ERBAA	MERKEZ	NİKSAR	PAZAR	REŞADİYE	SULUSARAY	TURHAL	YEŞİLYURT	ZİLE	TOPLAM
MEYVE VEREN YAŞTA	YUMUŞAK ÇEKİRDEKLİLER	(Armut)	3300	120	870	2500	76000	14300	3800	25474	810	16800	1800	3450	149224
VERİM	YUMUŞAK ÇEKİRDEKLİLER	(Armut)	30	17	60	60	50	25	45	25	32	48	15	50	457
VERİM	YUMUŞAK ÇEKİRDEKLİLER	(Ayva)				50	50	25	26	20		35			206
VERİM	SERT KABUKLULAR	(Badem)					20	9				10		5	44
VERİM	SERT KABUKLULAR	(Ceviz)	12	16	38	30	30	12	12	20	39	16	4	13	242
VERİM	ÜZÜMSÜ MEYVELER	(Çilek)	783	1533	3000	1500	2500	347	1511	3200	1286	2000		1505	19165
VERİM	BAHARAT BİTKİLERİ	(Çörek Otu Tohumu)	0	100			50		67		217	83		333	850
VERİM	YUMUŞAK ÇEKİRDEKLİLER	(Diğer Elmalar)	20	18		120	50	25	60	21	42	40		40	436
VERİM	ÜZÜMSÜ MEYVELER	(Dut)	17			30	45	18		25		21			156
VERİM	YUMUŞAK ÇEKİRDEKLİLER	(Elma (Amasya))	25	15		75	50	25	60			40		50	340
VERİM	YUMUŞAK ÇEKİRDEKLİLER	(Elma (Golden))	25	19		75	50	25	60		64	45		50	413
VERİM	YUMUŞAK ÇEKİRDEKLİLER	(Elma (Granny Smith))	26	18		80	50	25	60			48		50	357
VERİM	YUMUŞAK ÇEKİRDEKLİLER	(Elma (Starking))	25		69	75	50	25	60		37	48	17	45	451
VERİM	TAŞ ÇEKİRDEKLİLER	(Erik)	25			45	30	17	50	25	34	28		16	270
VERİM	SERT KABUKLULAR	(Fındık)				3		5							8
VERİM	ÜZÜMSÜ MEYVELER	(İncir (Yaş))				33		11							44
VERİM	TAŞ ÇEKİRDEKLİLER	(Kayısı)				25	10	18		16		12			81
VERİM	SERT KABUKLULAR	(Kestane)						10							10
VERİM	TAŞ ÇEKİRDEKLİLER	(Kızılcık)	15			20	15	10		23					83
VERİM	TAŞ ÇEKİRDEKLİLER	(Kiraz)	16		66	30	30	20	25	23		28		50	288
VERİM	ÜZÜMSÜ MEYVELER	(Kivi)						0							0
VERİM	YUMUŞAK ÇEKİRDEKLİLER	(Muşmula)				20									20
VERİM	ÜZÜMSÜ MEYVELER	(Nar)				20		20							40
VERİM	TAŞ ÇEKİRDEKLİLER	(Nektarin)					40								40
VERİM	ÜZÜMSÜ MEYVELER	(Sofralık Üzüm, Çekirdekli)	240	214		538	941	407	1120	143	648	537	30	628	5446
VERİM	ZEYTİN VE ZEYTİNYAĞI	(Sofralık Zeytinler)				4									4
VERİM	DİĞER	(Süpürge Otu, İşlenmemiş)						210							210
VERİM	ÜZÜMSÜ MEYVELER	(Şaraplık Üzümler)				421	1018	717	771			538			3465
VERİM	TAŞ ÇEKİRDEKLİLER	(Şeftali)	20			30	40	25	34	26	27	28		10	240
VERİM	ÜZÜMSÜ MEYVELER	(Trabzon Hurması (Cennet Elması))				90									90
VERİM	TAŞ ÇEKİRDEKLİLER	(Vişne)	25	13	19	30	30	18	40	24	10	32	3	35	279
VERİM	TAŞ ÇEKİRDEKLİLER	(Zerdali)					11			17					28
VERİM TOPLAM			1304	1963	3252	3404	5160	2049	4001	3608	2436	3637	85	2864	33763

Satırlar			ALMUS	ARTOVA	BAŞÇİFTLİK	ERBAA	MERKEZ	NIKSAR	PAZAR	REŞADİYE	SULUSARAY	TURHAL	YEŞİLYURT	ZİLE	TOPLAM
MEYVE VEREN YAŞTA	YUMUŞAK ÇEKİRDEKLİLER	(Armut)	3300	120	870	2500	76000	14300	3800	25474	810	16800	1800	3450	149224
ÜRETİM MİKTARI	YUMUŞAK ÇEKİRDEKLİLER	(Armut)	99	2	52	150	3800	358	171	637	26	806	27	173	6301
ÜRETİM MİKTARI	YUMUŞAK ÇEKİRDEKLİLER	(Ayva)				140	106	104	23	8		63			444
ÜRETİM MİKTARI	SERT KABUKLULAR	(Badem)					404	2				4		9	419
ÜRETİM MİKTARI	SERT KABUKLULAR	(Ceviz)	336	14	10	1010	540	2512	132	1124	24	840	18	273	6833
ÜRETİM MİKTARI	ÜZÜMSÜ MEYVELER	(Çilek)	18	23	93	675	485	26	71	128	18	174		158	1869
ÜRETİM MİKTARI	BAHARAT BİTKİLERİ	(Çörek Otu Tohumu)	0	12			4		1		5	1		1	24
ÜRETİM MİKTARI	YUMUŞAK ÇEKİRDEKLİLER	(Diğer Elmalar)	120	11		942	2234	229	225	203	71	248		47	4330
ÜRETİM MİKTARI	ÜZÜMSÜ MEYVELER	(Dut)	5			83	1311	74		45		9			1527
ÜRETİM MİKTARI	YUMUŞAK ÇEKİRDEKLİLER	(Elma (Amasya))	25	2		274	560	220	159			81		286	1607
ÜRETİM MİKTARI	YUMUŞAK ÇEKİRDEKLİLER	(Elma (Golden))	21	10		244	930	233	246		18	538		505	2745
ÜRETİM MİKTARI	YUMUŞAK ÇEKİRDEKLİLER	(Elma (Granny Smith))	13	5		240	628	158	78			526		200	1848
ÜRETİM MİKTARI	YUMUŞAK ÇEKİRDEKLİLER	(Elma (Starking))	21		59	203	1188	105	81		114	554	90	545	2960
ÜRETİM MİKTARI	TAŞ ÇEKİRDEKLİLER	(Erik)	38			468	1536	45	37	87	3	125	46		2385
ÜRETİM MİKTARI	SERT KABUKLULAR	(Fındık)				3375		12							3387
ÜRETİM MİKTARI	ÜZÜMSÜ MEYVELER	(İncir (Yaş))				112		19							131
ÜRETİM MİKTARI	TAŞ ÇEKİRDEKLİLER	(Kayısı)				34	44	22		8		8			116
ÜRETİM MİKTARI	SERT KABUKLULAR	(Kestane)						2							2
ÜRETİM MİKTARI	TAŞ ÇEKİRDEKLİLER	(Kızılcık)	23			75	195	70		76					439
ÜRETİM MİKTARI	TAŞ ÇEKİRDEKLİLER	(Kiraz)	4		23	207	4454	107	350	70		524		965	6704
ÜRETİM MİKTARI	ÜZÜMSÜ MEYVELER	(Kivi)						0							0
ÜRETİM MİKTARI	YUMUŞAK ÇEKİRDEKLİLER	(Muşmula)				76									76
ÜRETİM MİKTARI	ÜZÜMSÜ MEYVELER	(Nar)				54		62							116
ÜRETİM MİKTARI	TAŞ ÇEKİRDEKLİLER	(Nektarin)					88								88
ÜRETİM MİKTARI	ÜZÜMSÜ MEYVELER	(Sofralık Üzüm, Çekirdekli)	12	9		630	2297	61	365	1	81	161	10	4080	7707
ÜRETİM MİKTARI	ZEYTİN VE ZEYTİNYAĞI	(Sofralık Zeytinler)				6									6
ÜRETİM MİKTARI	DİĞER	(Süpürge Otu, İşlenmemiş)						252							252
ÜRETİM MİKTARI	ÜZÜMSÜ MEYVELER	(Şaraplık Üzümler)				7860	21476	5093	3605			1749			39783
ÜRETİM MİKTARI	TAŞ ÇEKİRDEKLİLER	(Şeftali)	2			353	10922	154	116	75	12	121		87	11842
ÜRETİM MİKTARI	ÜZÜMSÜ MEYVELER	(Trabzon Hurması (Cennet Elması))				63									63
ÜRETİM MİKTARI	TAŞ ÇEKİRDEKLİLER	(Vişne)	1300	55	12	206	1958	14	130	553	37	946	17	175	5403
ÜRETİM MİKTARI	TAŞ ÇEKİRDEKLİLER	(Zerdali)					5			2					7
ÜRETİM MİKTARI TOPLAM			2037	143	249	17480	55165	9934	5790	3017	409	7478	208	7504	109414
TOPLU MEYVELİKLERİN ALANI	YUMUŞAK ÇEKİRDEKLİLER		72	130	22	460	8400	375	314	391	91	1245	255	392	12147
TOPLU MEYVELİKLERİN ALANI	SERT KABUKLULAR		1565	346	130	33900	9000	14520	1205	6414	130	3200	400	825	71635
TOPLU MEYVELİKLERİN ALANI	ÜZÜMSÜ MEYVELER		73	57	31	20280	23734	7331	5047	47	139	3637	330	6605	67311
TOPLU MEYVELİKLERİN ALANI	BAHARAT BİTKİLERİ		2	120	0	0	80	0	15	0	23	12	0	3	255
TOPLU MEYVELİKLERİN ALANI	TAŞ ÇEKİRDEKLİLER		480	163	22	380	16585	146	470	509	160	950	300	237	20402
TOPLU MEYVELİKLERİN ALANI	ZEYTİN VE ZEYTİNYAĞI		0	0	0	0	0	0	0	0	0	0	0	0	0
TOPLU MEYVELİKLERİN ALANI	DİĞER TOPLAM		0	0	0	0	0	1200	0	0	0	0	0	0	1200
TOPLU MEYVELİKLERİN ALANI	GENEL TOPLAM		2192	816	205	55020	57799	23572	7051	7361	543	9044	1285	8062	172950
ÜRETİM MİKTARI	ÜZÜMSÜ MEYVELER		35	32	93	9477	25569	5335	4041	174	99	2093	10	4238	51196
ÜRETİM MİKTARI	BAHARAT BİTKİLERİ		0	12		4		1			5	1		1	24
ÜRETİM MİKTARI	SERT KABUKLULAR		336	14	10	4385	944	2528	132	1124	24	844	18	282	10641
ÜRETİM MİKTARI	TAŞ ÇEKİRDEKLİLER		1367	55	35	1343	19202	412	633	871	52	1724	63	1227	26984
ÜRETİM MİKTARI	YUMUŞAK ÇEKİRDEKLİLER		299	30	111	2269	9446	1407	983	848	229	2816	117	1756	20311
ÜRETİM MİKTARI	ZEYTİN VE ZEYTİNYAĞI		0	0	0	6	0	0	0	0	0	0	0	0	6
ÜRETİM MİKTARI	DİĞER TOPLAM		0	0	0	0	0	252	0	0	0	0	0	0	252
ÜRETİM MİKTARI TOPLAM	GENEL TOPLAM		2037	143	249	17480	55165	9934	5790	3017	409	7478	208	7504	109414

4.4. TOKAT İLİ ÖRTÜALTI ÜRÜNLERİ ÜRETİM ALANI VE ÜRETİM MİKTARI

4.4.1. ÖRTÜALTI ÜRETİM ALANLARI

Örtüaltı Üretim Alanları (2021)

İlçe Adı	Örtü Altı Tarımı Yapan Köy Sayısı (Adet)	Örtü Altı Tarımı Yapan İşletme (Hane) Sayısı (Adet)	Toplam Örtü Altı (Sebzecilik ve Meyvecilik) Alanı (Dekar)	Toplam Cam Sera Alanı (Dekar)	Toplam Plastik Sera Alanı (Dekar)	Toplam Yüksek Tünel Alanı (Dekar)	Toplam Alçak Tünel Alanı (Dekar)	Örtüaltında Yetiştirilen Toplam Fide Alanı (Dekar)
ERBAA	14	332,00	510,00		470,00	40,00		330,00
MERKEZ	50	210,00	624,90	1,30	567,90	55,70		596,00
NİKSAR	14	112,00	81,00		81,00			80,00
PAZAR	5	16,00	43,00		43,00			35,00
TURHAL	12	30,00	70,00		60,00	10,00		51,00
ZİLE	6	12,00	18,00		18,00			12,00
TOPLAM	101	712,00	1.346,90	1,30	1.239,90	105,70	-	1.104,00

4.4.2. ÖRTÜ ALTI ÜRETİM ALANLARI VE ÜRETİM MİKTARLARI (2019)

ÜRÜNLER	(Erbaa)	(Merkez)	(Niksar)	(Pazar)	(Turhal)	(Zile)	TOPLAM
Ekilen Alan ve Plastik Sera ve 01.13.14.00.01. (Marul (Kıvırcık)) - Dekar	20,00	452,00	36,00	10,00	-	-	518,00
Ekilen Alan ve Plastik Sera ve 01.13.14.00.02. (Marul (Göbekli)) - Dekar	-	10,00	-	-	-	2,00	12,00
Ekilen Alan ve Plastik Sera ve 01.13.19.00.03. (Semizotu) - Dekar	-	5,00	-	-	-	-	5,00
Ekilen Alan ve Plastik Sera ve 01.13.19.00.04. (Maydanoz) - Dekar	-	28,00	-	-	-	-	28,00
Ekilen Alan ve Plastik Sera ve 01.13.19.00.05. (Roka) - Dekar	-	9,00	-	-	-	-	9,00
Ekilen Alan ve Plastik Sera ve 01.13.19.00.06. (Tere) - Dekar	-	5,00	-	-	-	-	5,00
Ekilen Alan ve Plastik Sera ve 01.13.19.00.08. (Dereotu) - Dekar	-	13,00	-	-	-	-	13,00
Ekilen Alan ve Plastik Sera ve 01.13.31.00.02. (Biber (Dolmalık)) - Dekar	-	85,00	15,00	-	-	-	100,00
Ekilen Alan ve Plastik Sera ve 01.13.32.00.01. (Hıyar (Sofralık)) - Dekar	90,00	287,00	18,00	10,00	13,00	4,00	422,00
Ekilen Alan ve Plastik Sera ve 01.13.33.00.00. (Patlıcan) - Dekar	-	10,00	3,00	-	-	-	13,00
Ekilen Alan ve Plastik Sera ve 01.13.34.00.01. (Domates (Sofralık)) - Dekar	210,00	115,00	9,00	23,00	42,00	12,00	411,00
Ekilen Alan ve Plastik Sera ve 01.13.43.00.01. (Soğan (Taze)) - Dekar	-	47,00	-	-	-	-	47,00
TOPLAM	320,00	1.066,00	81	43	55	18	1583
Ekilen Alan ve Yüksek Tünel ve 01.13.14.00.01. (Marul (Kıvırcık)) - Dekar	10,00	15,00	-	-	-	-	25,00
Ekilen Alan ve Yüksek Tünel ve 01.13.14.00.02. (Marul (Göbekli)) - Dekar	-	9,00	-	-	-	-	9,00
Ekilen Alan ve Yüksek Tünel ve 01.13.19.00.04. (Maydanoz) - Dekar	-	15,00	-	-	-	-	15,00
Ekilen Alan ve Yüksek Tünel ve 01.13.19.00.05. (Roka) - Dekar	-	6,00	-	-	-	-	6,00
Ekilen Alan ve Yüksek Tünel ve 01.13.19.00.06. (Tere) - Dekar	-	8,00	-	-	-	-	8,00
Ekilen Alan ve Yüksek Tünel ve 01.13.19.00.08. (Dereotu) - Dekar	-	13,00	-	-	-	-	13,00
Ekilen Alan ve Yüksek Tünel ve 01.13.31.00.02. (Biber (Dolmalık)) - Dekar	-	10,00	-	-	-	-	10,00
Ekilen Alan ve Yüksek Tünel ve 01.13.32.00.01. (Hıyar (Sofralık)) - Dekar	30,00	-	-	-	3,00	-	33,00
Ekilen Alan ve Yüksek Tünel ve 01.13.34.00.01. (Domates (Sofralık)) - Dekar	-	-	-	-	7,00	-	7,00
Ekilen Alan ve Yüksek Tünel ve 01.13.43.00.01. (Soğan (Taze)) - Dekar	-	28,00	-	-	-	-	28,00
TOPLAM	40	104			10		154
Üretim Miktarı ve Plastik Sera ve 01.13.14.00.01. (Marul (Kıvırcık)) - Ton	70,00	3.390,00	179,00	55,00	-	-	3.694,00
Üretim Miktarı ve Plastik Sera ve 01.13.14.00.02. (Marul (Göbekli)) - Ton	-	50,00	-	-	-	3,00	53,00
Üretim Miktarı ve Plastik Sera ve 01.13.19.00.03. (Semizotu) - Ton	-	15,00	-	-	-	-	15,00
Üretim Miktarı ve Plastik Sera ve 01.13.19.00.04. (Maydanoz) - Ton	-	140,00	-	-	-	-	140,00
Üretim Miktarı ve Plastik Sera ve 01.13.19.00.05. (Roka) - Ton	-	23,00	-	-	-	-	23,00
Üretim Miktarı ve Plastik Sera ve 01.13.19.00.06. (Tere) - Ton	-	13,00	-	-	-	-	13,00
Üretim Miktarı ve Plastik Sera ve 01.13.19.00.08. (Dereotu) - Ton	-	26,00	-	-	-	-	26,00
Üretim Miktarı ve Plastik Sera ve 01.13.31.00.02. (Biber (Dolmalık)) - Ton	-	425,00	45,00	-	-	-	470,00
Üretim Miktarı ve Plastik Sera ve 01.13.32.00.01. (Hıyar (Sofralık)) - Ton	1.800,00	7.175,00	270,00	250,00	143,00	60,00	9.698,00
Üretim Miktarı ve Plastik Sera ve 01.13.33.00.00. (Patlıcan) - Ton	-	80,00	12,00	-	-	-	92,00
Üretim Miktarı ve Plastik Sera ve 01.13.34.00.01. (Domates (Sofralık)) - Ton	3.780,00	2.875,00	135,00	460,00	630,00	132,00	8.012,00
Üretim Miktarı ve Plastik Sera ve 01.13.43.00.01. (Soğan (Taze)) - Ton	-	235,00	-	-	-	-	235,00
TOPLAM	5650	14447	641	765	773	195	22471
Üretim Miktarı ve Yüksek Tünel ve 01.13.14.00.01. (Marul (Kıvırcık)) - Ton	35,00	113,00	-	-	-	-	148,00
Üretim Miktarı ve Yüksek Tünel ve 01.13.14.00.02. (Marul (Göbekli)) - Ton	-	45,00	-	-	-	-	45,00
Üretim Miktarı ve Yüksek Tünel ve 01.13.19.00.04. (Maydanoz) - Ton	-	75,00	-	-	-	-	75,00
Üretim Miktarı ve Yüksek Tünel ve 01.13.19.00.05. (Roka) - Ton	-	15,00	-	-	-	-	15,00
Üretim Miktarı ve Yüksek Tünel ve 01.13.19.00.06. (Tere) - Ton	-	20,00	-	-	-	-	20,00
Üretim Miktarı ve Yüksek Tünel ve 01.13.19.00.08. (Dereotu) - Ton	-	26,00	-	-	-	-	26,00
Üretim Miktarı ve Yüksek Tünel ve 01.13.31.00.02. (Biber (Dolmalık)) - Ton	-	50,00	-	-	-	-	50,00
Üretim Miktarı ve Yüksek Tünel ve 01.13.32.00.01. (Hıyar (Sofralık)) - Ton	600,00	-	-	-	30,00	-	630,00
Üretim Miktarı ve Yüksek Tünel ve 01.13.34.00.01. (Domates (Sofralık)) - Ton	-	-	-	-	98,00	-	98,00
Üretim Miktarı ve Yüksek Tünel ve 01.13.43.00.01. (Soğan (Taze)) - Ton	-	140,00	-	-	-	-	140,00
TOPLAM	635	484			128		1247

ÖRTÜALTI MEYVELER	Tokat(Merkez)	Tokat(Turhal)	TOPLAM
Alan ve Plastik Sera ve 01.25.13.00.00. (Çilek) - Dekar	2,00	5,00	7,00
Üretim Miktarı ve Plastik Sera ve 01.25.13.00.00. (Çilek) - Ton	5,00	25,00	30,00

4.4.3. SÜS BİTKİLERİ ÜRETİM ALANLARI VE ÜRETİM MİKTARLARI (2021)		Tokat(Erbaa)-1308	Tokat(Merkez)-1679	TOPLAM
Örtüaltı Süs Bitkileri	Ekilen Alan ve Cam Sera ve 01.30.10.03.06. (Dış Mekan Süs Bitkileri) - Metrekare		1.300,00	1.300,00
	Ekilen Alan ve Plastik Sera ve 01.19.21.00.03. (Gerbera, Kesme) - Metrekare	82.000,00		82.000,00
	Ekilen Alan ve Plastik Sera ve 01.19.21.00.04. (Gypsohilla, Kesme) - Metrekare	16.000,00		16.000,00
	Ekilen Alan ve Plastik Sera ve 01.19.21.00.05. (Kasımpatı (Krizantem), Kesme) - Metrekare	10.000,00		10.000,00
	Ekilen Alan ve Plastik Sera ve 01.19.21.00.12. (Lisianthus, Kesme) - Metrekare	26.000,00		26.000,00
	Ekilen Alan ve Plastik Sera ve 01.19.21.00.99. (Diğer Kesme Çiçek Ve Çiçek Koncaları) - Metrekare	16.000,00		16.000,00
	Ekilen Alan ve Plastik Sera ve 01.30.10.03.06. (Dış Mekan Süs Bitkileri) - Metrekare		1.900,00	1.900,00
	Ekilen Alan ve Yüksek Tünel ve 01.30.10.03.06. (Dış Mekan Süs Bitkileri) - Metrekare		700,00	700,00
	TOPLAM	150.000,00	3.900,00	153.900,00
	Üretim Miktarı ve Cam Sera ve 01.30.10.03.06. (Dış Mekan Süs Bitkileri) - Adet Sayısı		650,00	650,00
	Üretim Miktarı ve Plastik Sera ve 01.19.21.00.03. (Gerbera, Kesme) - Adet Sayısı	1722000		1.722.000,00
	Üretim Miktarı ve Plastik Sera ve 01.19.21.00.04. (Gypsohilla, Kesme) - Adet Sayısı	1536000		1.536.000,00
	Üretim Miktarı ve Plastik Sera ve 01.19.21.00.05. (Kasımpatı (Krizantem), Kesme) - Adet Sayısı	1250000		1.250.000,00
	Üretim Miktarı ve Plastik Sera ve 01.19.21.00.12. (Lisianthus, Kesme) - Adet Sayısı	2600000		2.600.000,00
	Üretim Miktarı ve Plastik Sera ve 01.19.21.00.99. (Diğer Kesme Çiçek Ve Çiçek Koncaları) - Adet Sa	2000000		2.000.000,00
	Üretim Miktarı ve Plastik Sera ve 01.30.10.03.06. (Dış Mekan Süs Bitkileri) - Adet Sayısı		855,00	855,00
	Üretim Miktarı ve Yüksek Tünel ve 01.30.10.03.06. (Dış Mekan Süs Bitkileri) - Adet Sayısı		35.000,00	35.000,00
	TOPLAM	9.108.000,00	36.505,00	9.144.505,00

6. TOKAT İLİ HAYVANSAL ÜRETİMİ

6.1. TOPLAM HAYVAN VARLIĞI

Hayvan Varlığı (2021)

İLÇELER	KÜÇÜKBAŞ							BÜYÜKBAŞ					TEK TIRNAKLI				
	KOYUN			KEÇİ			TOPLAM	SIĞIR				MANDA	TOPLAM	AT	KATIR	EŞEK	TOPLAM
	Yerli/ Diğer	Merinos	Toplam	Kıl Keçisi	Tiftik Keçisi	Toplam		Saf Kültür	Kültür Melezi	Yerli/ Diğer	Toplam						
ALMUS	16.004		16.004	855	-	855	16.859	2.667	7.238	270	10.175	171	10.346	52	-	148	200
ARTOVA	17.287		17.287	1.302	-	1.302	18.589	3.230	6.443	2.634	12.307	60	12.367	-	-	11	11
BAŞÇİFTLİK	7.565		7.565	10	-	10	7.575	3.650	1.655	54	5.359	6	5.365	-	-	31	31
ERBAA	82.644		82.644	8.601	-	8.601	91.245	1.617	19.333	8.132	29.082	2.383	31.465	38	4	108	150
MERKEZ	90.044		90.044	34.910	-	34.910	124.954	28.677	26.818	8.450	63.945	2.020	65.965	142	54	360	556
NİKSAR	37.179		37.179	2.185	-	2.185	39.364	15.409	15.404	524	31.337	1.142	32.479	96	-	248	344
PAZAR	19.097		19.097	1.132	-	1.132	20.229	4.170	8.152	88	12.410	1.358	13.768	3	-	20	23
REŞADİYE	43.323		43.323	2.298	-	2.298	45.621	4.043	8.785	155	12.983	560	13.543	43	2	101	146
SULUSARAY	13.105		13.105	4.088	-	4.088	17.193	1.685	8.765	457	10.907	45	10.952	6	-	26	32
TURHAL	50.070		50.070	17.084	-	17.084	67.154	16.974	26.032	1.832	44.838	2.222	47.060	-	-	-	-
YEŞİLYURT	15.272		15.272	2.330	-	2.330	17.602	2.761	8.605	793	12.159	41	12.200	5	-	10	15
ZİLE	30.507		30.507	14.565	-	14.565	45.072	14.860	28.043	3.181	46.084	838	46.922	-	-	44	44
TOPLAM	422.097	-	422.097	89.360	-	89.360	511.457	99.743	165.273	26.570	291.586	10.846	302.432	385	60	1.107	1.552

6.1.1. BÜYÜKBAŞ HAYVAN VARLIĞI

İrklara Göre Büyükbaş Hayvan Sayısı

(2021)

İlçe Adı	SİĞİR (KÜLTÜR İRKİ)						
	1 yaşından küçük Dişi (Buzağı - Dana) (adet)	1 yaşından küçük Erkek(Buzağı - Dana) (adet)	1 - 2 yaş arası Erkek (Tosun) (adet)	2 ve daha yukarı yaşta Boğa (adet)	2 ve daha yukarı yaşta Öküz (adet)	1 - 2 yaş arası Dişi (Düve) (adet)	2 ve daha yukarı yaşta İnek (adet)
ALMUS	320	280	82	35	0	250	1.700
ARTOVA	461	475	195	119	0	765	1.215
BAŞÇİFTLİK	300	250	300	190	0	600	2.010
ERBAA	158	147	173	49	0	225	865
MERKEZ	3.443	3.197	3.246	200	0	8.620	9.971
NIKSAR	2.143	1.640	1.439	602	0	1.964	7.621
PAZAR	680	690	500	98	2	1.050	1.150
REŞADİYE	679	611	411	82	0	645	1.615
SULUSARAY	33	71	131	130	0	109	1.211
TURHAL	1.234	1.303	1.921	828	0	2.103	9.585
YEŞİLYURT	480	600	275	56	0	600	750
ZİLE	1.470	1.340	1.825	715	0	3.290	6.220
TOPLAM	11.401	10.604	10.498	3.104	2	20.221	43.913

İlçe Adı	SİĞİR (KÜLTÜR MELEZİ İRKİ)						
	1 yaşından küçük Dişi (Buzağı - Dana) (adet)	1 yaşından küçük Erkek(Buzağı - Dana) (adet)	1 - 2 yaş arası Erkek (Tosun) (adet)	2 ve daha yukarı yaşta Boğa (adet)	2 ve daha yukarı yaşta Öküz (adet)	1 - 2 yaş arası Dişi (Düve) (adet)	2 ve daha yukarı yaşta İnek (adet)
ALMUS	1.360	1.280	650	3.400	498	50	0
ARTOVA	987	892	845	2.751	747	221	0
BAŞÇİFTLİK	180	240	120	700	200	45	170
ERBAA	2.112	2.107	1.997	9.981	1.983	1.153	0
MERKEZ	3.923	3.548	5.250	13.430	507	160	0
NIKSAR	1.907	1.490	2.013	8.013	1.245	736	0
PAZAR	1.470	1.680	1.900	2.360	650	88	4
REŞADİYE	1.285	1.501	1.886	2.395	1.492	226	0
SULUSARAY	846	896	1.241	4.191	1.100	491	0
TURHAL	2.648	3.031	3.085	10.313	4.242	2.713	0
YEŞİLYURT	1.800	2.300	1.000	2.600	725	180	0
ZİLE	6.745	5.425	2.360	10.670	2.325	518	0
TOPLAM	25.263	24.390	22.347	70.804	15.714	6.581	174

İlçe Adı	SİĞİR (YERLİ İRK)						
	1 yaşından küçük Dişi (Buzağı - Dana) (adet)	1 yaşından küçük Erkek(Buzağı - Dana) (adet)	1 - 2 yaş arası Erkek (Tosun) (adet)	2 ve daha yukarı yaşta Boğa (adet)	2 ve daha yukarı yaşta Öküz (adet)	1 - 2 yaş arası Dişi (Düve) (adet)	2 ve daha yukarı yaşta İnek (adet)
ALMUS	32	12	17	24	0	35	150
ARTOVA	453	542	294	116	0	451	778
BAŞÇİFTLİK	0	0	0	0	4	0	50
ERBAA	985	989	1.066	583	0	1.048	3.461
MERKEZ	805	98	1.289	59	0	1.136	5.063
NIKSAR	97	84	56	28	0	89	170
PAZAR	10	15	3	1	0	14	45
REŞADİYE	21	26	36	3	0	17	52
SULUSARAY	3	3	14	3	0	8	426
TURHAL	115	112	269	99	0	187	1.050
YEŞİLYURT	105	110	48	19	0	71	440
ZİLE	510	480	295	26	0	320	1.550
TOPLAM	3.136	2.471	3.387	961	4	3.376	13.235

İlçe Adı	MANDA						
	1 yaşından küçük Dişi (Buzağı - Dana) (adet)	1 yaşından küçük Erkek(Buzağı - Dana) (adet)	1 - 2 yaş arası Erkek (Tosun) (adet)	2 ve daha yukarı yaşta Boğa (adet)	2 ve daha yukarı yaşta Öküz (adet)	1 - 2 yaş arası Dişi (Düve) (adet)	2 ve daha yukarı yaşta İnek (adet)
ALMUS	15	12	13	9	0	22	100
ARTOVA	6	9	4	3	0	9	29
BAŞÇİFTLİK	0	2	0	0	0	0	4
ERBAA	262	255	185	198	0	271	1.212
MERKEZ	200	190	190	45	0	615	780
NIKSAR	101	103	93	34	0	120	691
PAZAR	170	100	10	20	8	250	800
REŞADİYE	53	31	61	33	0	52	330
SULUSARAY	6	5	2	6	0	3	23
TURHAL	241	269	203	185	0	241	1.083
YEŞİLYURT	3	3	0	3	0	0	32
ZİLE	135	117	113	17	0	196	260
TOPLAM	1.192	1.096	874	553	8	1.779	5.344

6.1.2. KÜÇÜKBAŞ HAYVAN VARLIĞI

Küçükbaş Hayvan Sayısı (2021)

İlçe Adı	Koyun Yerli+Merinos					KEÇİ (KIL KEÇİSİ VE DİĞER İRKLAR)				
	Koyun Yerli Ve Diğerleri, , 12 - 24 Ay Arası Dişi Ve Erkek, Şişek	Koyun Yerli Ve Diğerleri, , 2 Ve Daha Yukarı Yaşta, Dişi Koyun	Koyun Yerli Ve Diğerleri, , 2 Ve Daha Yukarı Yaşta, Koç	Koyun Yerli Ve Diğerleri, , 6 - 12 Ay Arası Dişi Ve Erkek, Toklu	Koyun Yerli Ve Diğerleri, , 6 Aydan Küçük Dişi Ve Erkek, Kuzu	Keçi Tiftik, , 12 - 24 Ay Arası Dişi Ve Erkek, Gezdan	Keçi Tiftik, , 2 Ve Daha Yukarı Yaşta, Dişi Keçi	Keçi Tiftik, , 2 Ve Daha Yukarı Yaşta, Teke	Keçi Tiftik, , 6 - 12 Ay Arası Dişi Ve Erkek, Çebic	Keçi Tiftik, , 6 Aydan Küçük Dişi Ve Erkek, Oğlak
ALMUS	2455	11165	328	1900	156	160	420	20	220	35
ARTOVA	2047	12202	395	1956	687	195	722	56	272	57
BAŞÇIFTLIK	1890	3985	815	790	85	2	8			
ERBAA	13024	54112	1035	7628	6845	1534	5753	121	576	617
MERKEZ	22475	41968	1396	19850	4355	4690	20818	482	7200	1720
NIKSAR	10123	18096	1010	4800	3150	385	954	76	360	410
PAZAR	5042	5550	505	4740	3260	420	390	12	160	150
REŞADİYE	3102	21450	701	4816	13254	505	1025	33	320	415
SULUSARAY	4152	5808	420	2725		1196	1711	197	884	100
TURHAL	14756	29939	120	5230	25	2767	11246	41	3030	
YEŞİLYURT	6221	5479	313	2359	900	570	660	35	385	680
ZİLE	9630	11840	877	4370	3790	4100	4325	1590	2500	2050
TOPLAM	94.917	221.594	7.915	61.164	36.507	16.524	48.032	2.663	15.907	6.234

6.1.3. TEK TIRNAKLI HAYVAN VARLIĞI

Tek Tırnaklı Hayvan Sayısı (2021)

İlçe Adı	At, , 3 Ve Daha Yukarı Yaşta Damızlık Ayrır	At, , 3 Ve Daha Yukarı Yaşta İğdiş Ve At	At, , 3 Ve Daha Yukarı Yaşta Kısırak	At, , 3 Yaşından Küçük Dişi Ve Erkek Tay	Eşek, , 1 Ve Daha Yukarı Yaşta Dişi Ve Erkek	Eşek, , 1 Yaşından Küçük Dişi Ve Erkek	Katır, , 3 Ve Daha Yukarı Yaşta Dişi Ve Erkek	Katır, , 3 Yaşından Küçük Dişi Ve Erkek
ALMUS		8	24	20	120	28		
ARTOVA					11			
BAŞÇIFTLIK					31			
ERBAA	1	8	20	9	79	29	3	1
MERKEZ		47	75	20	230	130	47	7
NIKSAR	7	30	35	24	185	63		
PAZAR		3			20			
REŞADİYE	5		24	14	79	22	1	1
SULUSARAY	2	2	1	1	22	4		
TURHAL								
YEŞİLYURT	2		2	1	10			
ZİLE					42	2		
TOPLAM	17	98	181	89	829	278	51	9

6.2. KANATLI HAYVANLAR VE YUMURTA ÜRETİMİ

Kanatlı Hayvan Sayısı ve Yumurta Üretimi (2021)

İlçe Adı	TAVUK (KÖY) SAYI (adet)	HİNDİ SAYI (adet)	Hindi Yumurtası (Adet)	KAZ SAYI (adet)	Kaz Yumurtası (Adet)	ÖRDEK SAYI (adet)	Ördek Yumurtası (Adet)	YUMURTACI TAVUK SAYI (adet)	Tavuk Yumurtası (Adet)
ALMUS	3.700	200	14.000	950	57.000	100	12.000	3000	660.000
ARTOVA	3.575	340	23.800	715	42.900	120	14.400	0	-
BAŞÇİFTLİK	33.421	182	12.740	1.127	67.620	209	25.080	0	-
ERBAA	11.800	280	19.600	650	39.000	70	8.400	0	-
MERKEZ	3.165	8	560	300	18.000	18	2.160	0	-
NIKSAR	42.300	865	60.550	5.000	300.000	1.050	126.000	0	-
PAZAR	1.250	380	26.600	820	49.200	320	38.400	61000	13.420.000
REŞADİYE	25.500	1.000	70.000	3.500	210.000	2.000	240.000	500	110.000
SULUSARAY	2.300	200	14.000	1.250	75.000	60	7.200	0	-
TURHAL	1.500	165	11.550	3.000	180.000	25	3.000	16510	3.632.200
YEŞİLYURT	0	0	-	500	30.000	0	-	0	-
ZİLE	5.200	430	30.100	2.900	174.000	160	19.200	0	-
TOPLAM	133.711	4.050	283.500	20.712	1.242.720	4.132	495.840	81.010	17.822.200
								214.721	

6.3. ARI-BAL-BALMUMU ÜRETİMİ

Kovan Sayısı ve Bal Üretimi (2021)

İlçe Adı	ARICILIK YAPAN İŞLETME SAYISI (adet)	BAL ÜRETİMİ (Kg)	BALMUMU ÜRETİMİ (kilogram)	ESKİ USUL KOVAN SAYI (adet)	YENİ USUL KOVAN SAYI (adet)
ALMUS	40	16.260	1.400	20	2.060
ARTOVA	22	7.270	585	0	821
BAŞÇİFTLİK	9	6.000	2.000	8	604
ERBAA	166	150.804	4.968	98	8.280
MERKEZ	119	92.000	8.000	0	9.199
NIKSAR	35	50.100	1.250	10	2.500
PAZAR	15	31.710	1.000	0	2.114
REŞADİYE	81	110.000	1.200	0	8.050
SULUSARAY	9	2.900	160	0	328
TURHAL	54	120.000	7.500	0	3.750
YEŞİLYURT	8	8.440	230	0	650
ZİLE	56	48.000	1.600	190	5.500
TOPLAM	614	643.484	29.893	326	43.856

6.5. SÜT ÜRETİMİ

Sağılan Hayvan Sayısı ve Süt Üretimi (2021)

İLÇELER	KOYUN		KIL KEÇİSİ		TİFTİK KEÇİSİ		SIĞIR (SAF KÜLTÜR)		SIĞIR (KÜLTÜR MELEZİ)		SIĞIR (YERLİ-DİĞER)		MANDA		TOPLAM				Süt Üretimi (K.Baş+B.Baş) (Kg)
	Sağılan Hayvan Sayısı	Süt Üretimi (Kg)	Sağılan Hayvan Sayısı	Süt Üretimi (Kg)	Sağılan Hayvan Sayısı	Süt Üretimi (Kg)	Sağılan Hayvan Sayısı	Süt Üretimi (Kg)	Sağılan Hayvan Sayısı	Süt Üretimi (Kg)	Sağılan Hayvan Sayısı	Süt Üretimi (Kg)	Sağılan Hayvan Sayısı	Süt Üretimi (Kg)	Sağılan Hayvan Sayısı	Süt Üretimi (Kg)	Sağılan Hayvan Sayısı	Süt Üretimi (Kg)	
ALMUS	1.560	120.121	183	17.385			1.462	5.767.590	428	1.188.535					1.743	137.506	1.890	6.956.125	7.093.631
ARTOVA	1.606	123.663	226	21.470			1.045	4.122.525	642	1.782.803					1.832	145.133	1.687	5.905.328	6.050.461
BAŞÇİFTLİK	649	49.973					1.729	6.820.905	172	477.636	3	4.155			649	49.973	1.904	7.302.696	7.352.669
ERBAA	6.262	482.176	478	45.410			744	2.935.080	1.705	4.734.703					6.740	527.586	2.449	7.669.783	8.197.369
MERKEZ	16.296	1.254.798	5.976	567.720			8.575	33.828.375	436	1.210.751					22.272	1.822.518	9.011	35.039.126	36.861.644
NİKSAR	3.941	303.458	299	28.405			6.554	25.855.530	1.071	2.974.115					4.240	331.863	7.625	28.829.645	29.161.509
PAZAR	3.891	299.608	133	12.635			989	3.901.605	559	1.552.316			7	6.643	4.024	312.243	1.555	5.460.564	5.772.807
REŞADİYE	3.954	304.459	266	25.270			1.389	5.479.605	1.283	3.562.829					4.220	329.729	2.672	9.042.434	9.372.164
SULUSARAY	2.237	172.250	734	69.730			1.041	4.106.745	946	2.626.996					2.971	241.980	1.987	6.733.741	6.975.721
TURHAL	4.294	330.640	2.515	238.925			8.243	32.518.635	3.648	10.130.320					6.809	569.565	11.891	42.648.955	43.218.520
YEŞİLYURT	1.937	149.150	320	30.400			645	2.544.525	624	1.732.818					2.257	179.550	1.269	4.277.343	4.456.893
ZİLE	3.588	276.277	2.075	197.125			5.349	21.101.805	2.000	5.553.904					5.663	473.402	7.349	26.655.709	27.129.111
T O P L A M	50.215	3.866.573	13.205	1.254.475			37.765	148.982.925	13.514	37.527.726	3	4.155	7	6.643	63.420	5.121.048	51.289	186.521.449	191.642.497

6.7. YAPAĞI ÜRETİMİ

Tablo 41. Yapağı ve Kıl Üretimi (2021)

İLÇE ADI	KOYUN					KEÇİ				TOPLAM
	Yerli/ Diğer		Merinos		K o y u n Yapağı Üretimi	Kıl Keçisi		Tiftik Keçisi		
	Yetişkin Hayvan Sayısı	Yapağı Üretimi (Kg)	Yetişkin Hayvan Sayısı	Yapağı Üretimi (Kg)		Yetişkin Hayvan Sayısı	K ı l Üretimi (Kg)	Yetişkin Hayvan Sayısı	T i f t i k Üretimi (Kg)	Koyun Yapağı +Keçi Kılı
ALMUS	2.384,00	24,00	595,00	1,79	25,79	275,00	0,39	-	-	26,18
ARTOVA	3.038,00	22,76	-		22,76	385,00	0,46	-	-	23,22
BAŞÇİFTLİK	1.690,00	14,31	45,00	0,14	14,44	-	0,01	-	-	14,45
ERBAA	15.508,00	163,97	-		163,97	1.314,00	3,53	-	-	167,50
MERKEZ	25.601,00	146,08	204,00	0,61	146,69	9.402,00	12,46	-	-	159,15
NİKSAR	8.960,00	69,92	-		69,92	846,00	0,71	-	-	70,63
PAZAR	8.505,00	21,78	342,00	1,03	22,80	322,00	0,50	-	-	23,30
REŞADİYE	18.771,00	61,82	-		61,82	768,00	0,70	-	-	62,52
SULUSARAY	3.145,00	13,86	-		13,86	1.181,00	0,63	-	-	14,49
TURHAL	5.375,00	87,67	1.172,00	3,52	91,18	3.071,00	8,69	-	-	99,87
YEŞİLYURT	3.572,00	15,93	89,00	0,27	16,20	1.100,00	0,73	-	-	16,93
ZİLE	9.037,00	50,21	896,00	2,69	52,90	6.140,00	5,91	-	-	58,81
T O P L A M	105.586,00	692,31	3.343,00	10,03	702,33	24.804,00	34,69	-	-	737,03

7. TOKAT İLİ SU ÜRÜNLERİ ÜRETİMİ

Su Ürünleri Üretimi (2021)

İlçe Adı	Gölet Sayısı (Adet)	Balıkçılıkla Geçinen Aile Sayısı (Adet)	Profesyonel Balıkçı Teknesi (Adet)	Kara(Tesisi) Balıkçılığı Sayısı (Adet)	Kafes Balıkçılığı Sayısı (Adet)	Avcılık İle Üretim Miktarı (Kg)
ALMUS	2	42	12	1	30	47.178
ARTOVA	4					
BAŞÇİFTLİK	2					
ERBAA	2	1		1		
MERKEZ	23	5		6		
NİKSAR	2	2		3		
PAZAR	2					
REŞADİYE	8					
SULUSARAY	3					
TURHAL	3					
YEŞİLYURT	6					
ZİLE	10					
TOPLAM	67	50	12	11	30	47178

Tablo 43. Balık Çeşitlerine Göre Su Ürünleri Üretimi (2021)

BALIK ADI	ALABALIK		SAZAN		KEFAL		YAYIN		DİĞER	
	Yetiştiricilik (Kg)	Satılan (Kg)	Avcılık (Kg)	Satılan (Kg)	Avcılık (Kg)	Satılan (Kg)	Avcılık (Kg)	Satılan (Kg)	Avcılık (Kg)	Satılan (Kg)
ALMUS	4.761.276	3.746.680	17.185	17.185			6.660	6.660	23.333	23.333
ARTOVA										
BAŞÇİFTLİK										
ERBAA	6.000	6.000								
MERKEZ	10.000	6.000								
NİKSAR										
PAZAR										
REŞADİYE										
SULUSARAY										
TURHAL										
YEŞİLYURT										
ZİLE										
TOPLAM	4.777.276	3.758.680	17.185	17.185	-	-	6.660	6.660	23.333	23.333

