



T.C.
GIDA TARIM VE HAYVANCILIK
BAKANLIĞI

GENÇ ÇİFTÇİLERİN
DESTEKLENMESİ
PROJESİ

<http://genciftci.tarim.gov.tr>

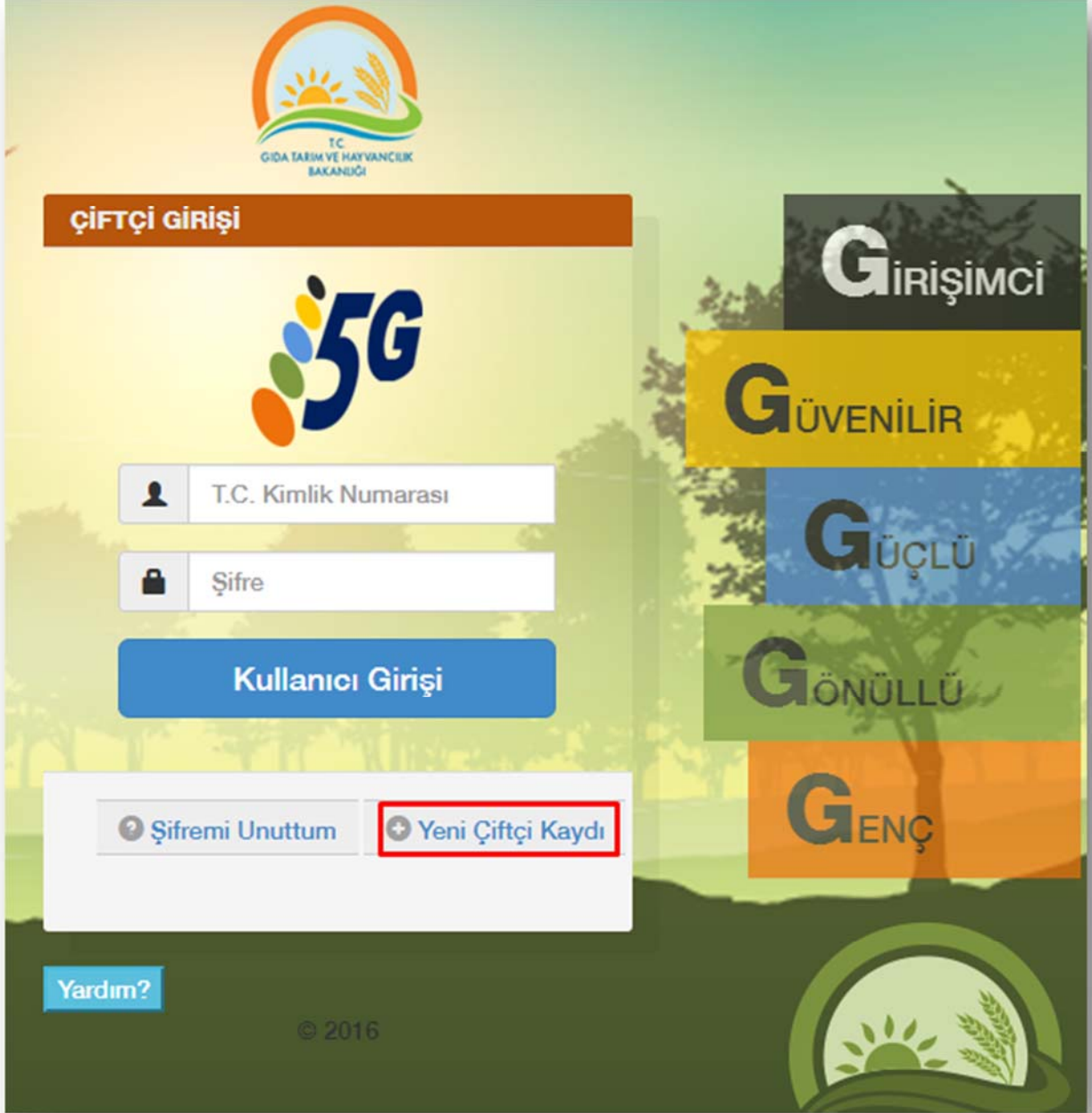
ÇİFTÇİLER İÇİN
WEB SİTESİ KULLANIMI
YARDIM DOKÜMANI

İçindekiler

Yeni Çiftçi Kaydı	3
Giriş Sayfası.....	5
Duyuru Sayfası.....	5
Başvuru İşlemleri	6
Yeni Başvuru	6
1.Adım: Çiftçi Bilgileri	6
2.Adım: Proje Bilgileri	9
3. Adım: Gider Kalemi.....	10
4. Adım: Teslim Edilecek Evraklar	13
Evrak Teslimi.....	13
Şifremi Unuttum.....	14

Yeni Çiftçi Kaydı

İlk defa sistemi kullanacaksanız öncelikle kayıt yaptırmalısınız. “Yeni Çiftçi Kaydı” bağlantısına tıklayarak **Yeni Çiftçi Kaydı** sayfasına ulaşabilirsiniz.



T.C.
GIDA TARIM VE HAYVANCILIK
BAKANLIĞI

ÇİFTÇİ GİRİŞİ

GİRİŞİMCİ

GÜVENİLİR

GÜÇLÜ

GÖNÜLLÜ

GENÇ

5G

T.C. Kimlik Numarası

Şifre

Kullanıcı Girişi

Şifremi Unuttum

Yeni Çiftçi Kaydı

Yardım?

© 2016

“Yeni Çiftçi Kaydı” sayfasındaki bilgileri eksiksiz ve doğru bir şekilde doldurmanız gerekmektedir.



Yeni Çiftçi Kaydı

5G

T.C. Kimlik Numarası

Ad

Soyad

Baba Adı

Cilt No

Cep Telefon

Eposta

Şifre

Şifre Tekrar

Üye Ol


Özellikle aşağıdaki bilgiler Mernis üzerinden kontrol edileceği için Kimlik kartınızdaki bilgilerle birebir aynı olması önem arz etmektedir.

- TC Kimlik Numaranız
- Adınız
- Soyadınız
- Baba Adınız
- Cilt No

Bu sayfadaki tüm bilgileri eksiksiz ve doğru bir şekilde doldurduktan sonra “**Üye Ol**” butonuna tıklayarak sisteme üyelik işlemlerinizi tamamlayabilirsiniz.

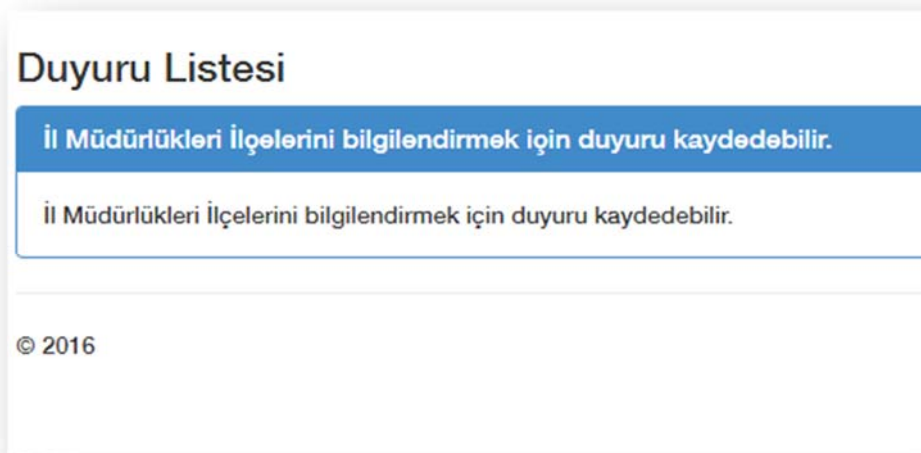
Giriş Sayfası

Sisteme üyelik işlemlerinizi tamamladıktan sonra **Çiftçi Girişi** sayfasından TC Kimlik Numaranız ve belirlemiş olduğunuz şifrenizi ilgili kutucuklara yazıp “**Kullanıcı Girişi**” butonuna tıklayarak sisteme giriş yapabilirsiniz.



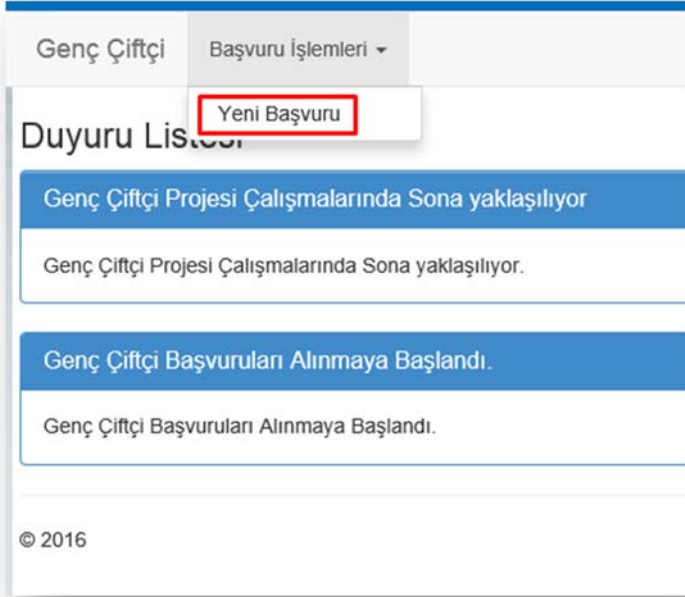
Duyuru Sayfası

Sisteme giriş yaptığınızda karşınıza gelen ilk sayfa **Duyuru Listesi** sayfasıdır. Bu sayfadan Genç Çiftçi Projesi kapsamında yayımlanan duyuruları takip edebilirsiniz.



Başvuru İşlemleri

“**Başvuru İşlemleri**” menüsünden “**Yeni Başvuru**” bağlantısına tıklayarak başvuru işlemlerinize başlayabilirsiniz.



Yeni Başvuru

1.Adım: Çiftçi Bilgileri

Yeni başvuru sayfasında ilk adım olan Çiftçi Bilgileri bölümünde *TC Kimlik No, Adı Soyadı, Baba Adı ve Doğum Tarihi* bilgileri otomatik olarak Mernis'ten gelmektedir. Üyelik esnasında girmiş olduğunuz için *Telefon ve E-Posta* bilgileri de otomatik olarak gelecektir.

Not: *Bilgilerin doğruluğunu kontrol ediniz. Herhangi bir hata durumunda il / ilçe Müdürlüklerine durumu bildiriniz.*

Yeni Başvuru

Çiftçi Bilgileri | Proje Bilgileri | Gider Kalemleri | Arazi/İşletme Bilgisi | Teslim Edilecek Evraklar

TC Kimlik No [Redacted] Adı Soyadı [Redacted]
Baba Adı [Redacted] Doğum Tarihi [Redacted]
Telefon [Redacted] E-Posta [Redacted]
Sgk Durumu [Seçiniz]
Eğitim Durumu [Seçiniz]
Bitirdiği Kurs [Seçiniz] Bitirdiği Kurs Belge No [Redacted]
Hane Halkı Sayısı [0] Sosyal Güvenlik Kurumu [Seçiniz]
 Eşi Ücretli Çalışıyor Mu
 Aile içindeki geliri kişi başına düşen aylık tutarı asgari ücretin üçte birinden az olanlar
 Engelli Mi
 Şehit Yakını Mı
 Gazi Mi

İleri

Diğer alanları aşağıda belirtildiği gibi doldurunuz:

- Sgk Durumu: Size uygun olanı listeden seçiniz.
- Eğitim Durumu: Size uygun olanı listeden seçiniz. Eğer eğitim durumunuz aşağıda işaretli olanlardan birisi ise ayrıca sizden Ana Bilim Dalı bilgisi istenecektir.

Eğitim Durumu [Seçiniz]

Seçiniz
Okur-Yazar
İlkokul
İlköğretim
Ortaokul
Genel Lise
Mesleki veya Teknik Lise
Yüksel Lise
2-3 Yıllık Yüksekokul
4 Yıllık Yüksekokul-Fakülte
5-6 Yıllık Fakülte
Yüksek Lisans
Doktora

- Ana Bilim Dalı (Eğitim Durumu yukarıdaki listeden işaretli olanlardan birisi seçildiyse): Size uygun olanı listeden seçiniz. Eğer ana bilim dalınız aşağıdaki listede yer alanlardan (Gıda, Tarım, Hayvancılık, Veteriner, Ziraat, Su Ürünleri, Ev Ekonomisi) birisi ise artı puan verilecektir.

Ana Bilim Dalı

Seçiniz

Seçiniz

Gıda

Tarım

Hayvancılık

Veteriner

Zirat

Su Ürünleri

Ev Ekonomisi

Diğer

- Bitirdiği Kurs (Varsa): Size uygun olanı listeden seçiniz.
- Bitirdiği Kurs Belge No: *Bitirdiği Kurs* listesinden bir seçim yaptıysanız bitirdiğiniz kurs belge nosunu giriniz.
- Hane Halkı Sayısı: Size uygun olan sayıyı yazınız.
- Sosyal Güvenlik Kurumu: Size uygun olanı listeden seçiniz. (*Sgk durumu; Güvenceli seçildiyse*)
- Aşağıdaki bilgilerden size uygun olanları işaretleyiniz. Eğer bunlardan size uygun olan varsa artı puan verilecektir.

Eşi Ücretli Çalışıyor Mu

Aile içindeki geliri kişi başına düşen aylık tutarı asgari ücretin üçte birinden az olanlar

Engelli Mi

Şehit Yakını Mı

Gazi Mi

Yukarıdaki bilgileri eksiksiz olarak doldurup “İleri” butonuna tıklayarak bir sonraki adım olan **Proje Bilgileri** bölümüne geçiniz.

2.Adım: Proje Bilgileri

Başvuru işleminin ikinci adımı olan Proje Bilgileri bölümünde aşağıdaki bilgileri doldurunuz.

Yeni Başvuru

Çiftçi Bilgileri | **Proje Bilgileri** | Gider Kolonileri | Arazi/İşletme Bilgisi | Eğitim Edilecek Evraklar

Proje Öncesi Çiftçilik Faaliyeti	Seçiniz	Proje Öncesi Çiftçilik Faaliyet Açıklaması	
Projenin Uygulanacağı İl	Seçiniz	Projenin Uygulanacağı Köy/Mahalle	Seçiniz
Proje Adı			
Projenin Ana Konusu	Seçiniz	Projenin Alt Konusu	Seçiniz
Proje Amacı			
<p><input checked="" type="radio"/> İkametgahım ile proje yapılacak yer aynı yerdir. <input type="radio"/> İkametgahım ile proje yapılacak yer aynı yer değildir. İkametgahım başka kırsal alandadır. <input type="radio"/> İkametgahım şuan kırsal alanda değildir.İkametimi seçeceğim yere sözleşme sırasında taşıyacağımı taahhüt ederim.</p>			
Yatırım Arazisinin/İşletmesinin Mülkiyeti	Seçiniz		
Coğrafi İşaretleme	Seçiniz		
<p><input type="checkbox"/> Çiftçi Kayıt Sistemine Üyeyim / Çiftçi Kayıt Sistemine hibe ödemesi aşamasında üye olmayı taahhüt ediyorum. <input type="checkbox"/> Organik Tarım <input type="checkbox"/> İyi Tarım Uygulaması</p>			

Geri İleri

- Proje Öncesi Çiftçilik Faaliyeti: *Seçiniz.*
- Proje Öncesi Çiftçilik Faaliyet Açıklaması: *Proje öncesi varsa yaptığınız çiftçilik faaliyetleri hakkında kısaca bilgi veriniz.*
- Projenin Uygulanacağı İl ve ilçe: *Seçiniz.*
- Projenin Uygulanacağı Köy/Mahalle: *Seçiniz.*
- Proje Adı: *Yazınız.*
- Projenin Ana Konusunu: *Seçiniz.*
- Projenin Alt Konusunu: *Seçiniz.*
- Projenin Amacı: *Kısaca yapmak istediğiniz projenin tanıtımı yapınız. Proje ile hedeflenmek istenenin ne olduğu açıkça yazınız.*
- İkametgâh ve projenin yapılacağı yerler ile ilgili aşağıdakiler seçeneklerden size uygun olanını işaretleyiniz.

- İkametgahım ile proje yapılacak yer aynı yerdir.
- İkametgahım ile proje yapılacak yer aynı yer değildir. İkametgahım başka kırsal alandadır.
- İkametgahım şuan kırsal alanda değildir.İkametimi seçeceğim yere sözleşme sırasında taşıyacağımı taahhüt ederim.

- Eğer yukarıdaki seçeneklerden ikinci ya da üçüncüyü seçtiyseniz aşağıdaki bilgiyi de doldurmalısınız:
 - İkametgah Köy/Mahalle: *İkinci seçeneği seçtiyseniz; Şu anda ikamet ettiğiniz Köy/Mahalleyi, ikinci seçeneği seçtiyseniz; ikametinizi taşıyacağınız Köy/Mahalleyi seçiniz.*
- Yatırım Arazisinin/İşletmesinin Mülkiyeti: *Seçiniz.*
- Destek Verilecek: *Seçiniz. (Proje Konusu "Hayvansal Üretim" seçildiyse.)*

- Coğrafi İşaretleme: Seçiniz. (Proje Konusu “Yöresel tarım ürünleri ile tıbbi ve aromatik bitki üretimi, işlenmesi, depolanması, paketlenmesi” seçildiyse.)
- Aromatik Bitkiler: Seçiniz. (Proje Konusu “Yöresel tarım ürünleri ile tıbbi ve aromatik bitki üretimi, işlenmesi, depolanması, paketlenmesi” seçildiyse.)
- Aşağıdaki seçeneklerden size uygun olanı seçiniz:

- Çiftçi Kayıt Sistemine üyeyim / Çiftçi Kayıt Sistemine hibe ödemesi aşamasında üye olmayı taahhüt ediyorum.
- Organik Tarım
- İyi Tarım Uygulaması

- Çiftçi Kayıt Sistemine üyeyim / Çiftçi Kayıt Sistemine sözleşme imzalanıncaya kadar üye olmayı taahhüt ediyorum: Başvurunuzun geçerli olabilmesi için bu seçeneği işaretlemelisiniz.
- Organik Tarım: Yapacağınız proje Organik Tarım kapsamındaysa bu seçeneği işaretleyiniz.
- İyi Tarım Uygulaması: Yapacağınız proje İyi Tarım Uygulaması kapsamındaysa bu seçeneği işaretleyiniz.

Yukarıdaki bilgileri eksiksiz olarak doldurup “İleri” butonuna tıklayarak bir sonraki adım olan Gider Kalemleri bölümüne geçiniz.

3. Adım: Gider Kalemi

Başvuru işleminin üçüncü adımı olan Gider Kalemleri bölümünde Tavsiye Projelerden birisini seçebilir ya da kendi projenizi oluşturabilirsiniz.

Tavsiye Projelerden Seçmek İstiyorum

Tavsiye projelerden birini seçip “Gider Kalemi Ekle” butonuna tıkladığınızda gider kalemi otomatik olarak 30.000 TL olarak ayarlanacaktır.

Not: Tavsiye proje seçtiğinizde ayrıca kendinize ait özel bir proje oluşturamazsınız.

Yeni Başvuru

Çiftçi Bilgileri | Proje Bilgileri | **Gider Kalemleri** | Arazi/İşletme Bilgisi | Teslim Edilecek Evraklar

Tavsiye Proje En az 4 (dört) başlık ve en az 9 (dokuz) aylık dışı damızlık düve yetiştiriciliği projesi.

Gider Kalemi Ekle

Gider Kalemi	Ücret (KDV Hariç)
En az 4 (dört) başlık ve en az 9 (dokuz) aylık dışı damızlık düve yetiştiriciliği projesi.	30000

Geri **İleri**

Tavsiye Projeler

1) Bakanlığımızca, genç çiftçilerin başvuru aşamasında otuz bin TL hibeden faydalanabileceği ve uygulamakta zorunlu olduğu hayvansal üretime yönelik projeler aşağıdadır.

a) Büyükbaş ve küçükbaş hayvancılık projeleri:

- 1) En az 7 (yedi) başlık ve en az 8 (sekiz) aylık en az 220 kg canlı ağırlığındaki besilik erkek sığır alım içerikli etçi ve kombine ırk besi projesi.
- 2) En az 4 (dört) başlık ve en az 9 (dokuz) aylık dişi damızlık düve yetiştiriciliği projesi.
- 3) En az 40 baş sürü (38 adet dişi, 2 adet erkek) içerikli küçükbaş hayvan yetiştiriciliği projesi.

b) Arı ve arı ürünleri yetiştiriciliği projeleri:

- 1) En az 40 adet arılı kovan (en az 5 çıta arı basmalı), 5 adet boş kovan ve arıcılık malzemesi (1 adet; elektrikli bal süzme makinesi, sır alma teknesi, ısıtılabilir bal dinlendirme kazanı, maske, körük, el demiri, mahmuz), 100 kg temel petek ve 400 adet çıta içerikli arıcılık projesini,

c) Bakanlığımız tarafından yayımlanan; Yumurtacı Tavukların Korunması ile İlgili Asgari Standartlara İlişkin Yönetmelik kapsamında, serbest sistem yumurta tavuğu ve ördek, kaz, hindi, bıldırcın yetiştiriciliği projeleri;

- 1) En az 500 adet içerikli serbest sistem yumurta tavuğu yetiştiriciliği projesi.
- 2) En az 400 adet serbest sistem kaz, ördek hindi yetiştiriciliği projesi.

d) İpekböceği yetiştiriciliği projeleri:

- 1) En az 80 m² lik alanda, 6 paket yumurta, 1 adet termometre ve higrometre, 3 katlı kerevitler, 1 adet yaprak kıyma bıçağı ve tahtası, besleme tablaları, 200 adet plastik ağ, 1 adet aspiratör ve vantilatör ile birlikte en az 250 adet dut fidanı dikim kapasitesi olan ipek böceği yetiştiriciliği projesi.

2) Bakanlığımızca, genç çiftçilerin başvuru aşamasında otuz bin TL hibeden faydalanabileceği ve uygulamakta zorunlu olmadığı bitkisel üretime yönelik projeler aşağıdadır;

a) Kapama meyve bahçesi tesisi projeleri:

- 1) En az 10 (on) dekar alanda bodur ve yarı bodur olmayan en az 250 (iki yüz elli) adet sertifikalı fidan ile basınçlı sulama sistemli, pülverizatör ve çapa makinesi içerikli kapama meyve bahçesi tesisi projesi.
- 2) En az 10 (on) dekar alanda bodur ve yarı bodur olmayan en az 250 (iki yüz elli) adet sertifikalı fidan ile etrafı tel (dikenli-kafes tel) ve direk (beton-demir direk) ile çevrili, pülverizatör ve çapa makinesi içerikli kapama meyve bahçesi tesisi projesi
- 3) En az 6 (altı) dekar alanda en az 500 (beş yüz) adet yarı bodur sertifikalı fidan ile basınçlı sulama sistemi veya etrafı tel (dikenli-kafes tel) ve direk (beton-demir direk) ile çevrili ve askı sistemi veya terbiye sistemi ile pülverizatör veya çapa makinesi içerikli kapama bahçe tesisi projesi.
- 3) En az 4 (dört) dekar alanda en az 800 (sekiz yüz) adet bodur sertifikalı fidan ile basınçlı sulama sistemli ve askı sistemi veya terbiye sistemi ile pülverizatör veya çapa makinesi içerikli kapama bahçe tesisi projesi.
- 4) En az 5 (beş) dekarlık alanda en az 1.250 (bin iki yüz elli) adet sertifikalı fidanı ile basınçlı sulama sistemli veya etrafı tel (dikenli-kafes tel) ve direk (beton-demir direk) ile çevrili ve askı sistemi veya terbiye sistemin ile çapa makinesi veya pülverizatör veya içerikli bağcılık projesi.
- 5) En az 4 (dört) dekarlık alanda en az 2.000 (iki bin) adet sertifikalı fidan ile askı sistemi veya terbiye sistemi ile çapa makinesi veya pülverizatör içerikli ahududu yetiştiriciliği projesini,
- 6) En az 4 (dört) dekarlık alanda en az 1.500 (bin beş yüz) adet sertifikalı fidan ile, askı sistemi veya terbiye sistemi ile pülverizatör veya çapa makinesi içerikli böğürtlen yetiştiriciliği projesini,
- 7) En az 5 (beş) dekarlık alanda en az 250 (iki yüz elli) adet sertifikalı fidan ile askı sistemi veya terbiye sistemi ile pülverizatör veya çapa makinesi içerikli kivi yetiştiriciliği projesini,
- 8) En az 5 (beş) dekarlık alanda en az 20.000 (yirmi bin) adet fide ve basınçlı sulama sistemli ile kapama malçlı ve pülverizatör içerikli çilek yetiştiriciliği projesini

b) İç ve dış mekân süs bitkisi yetiştiriciliği projeleri:

- 1) En az 5 (beş) dekarlık açık alanda en az 2.000 (iki bin) adet saksılı süs bitkisi ile basınçlı sulama sistem veya etrafı tel (dikenli-kafes Tel) ve direk (beton-demir direk) ile çevrili içerikli süs bitkisi yetiştiriciliği projesi.
- 2) En az 1 000 (bin) m² lik alanda kontrolü örtü altı tesisinde ve basınçlı sulama sistem içerikli doğal çiçek soğanı, kesme çiçek, saksılı iç veya dış mekân süs bitkisi yetiştiriciliği projesi.
- c) Kontrolü örtü altı yetiştiriciliği projeleri:
 - 1) En az 1 000 (bin) m² lik alanda ve basınçlı sulama sistem içerikli kontrolü örtü altı tesisinde sebze veya muz yetiştiriciliği projesi.
- d) Kültür mantarı üretimi projeleri:
 - 1) En az 100 (yüz) m² lik alanda 25 ton kompost, 3 kat ranza sistemi, sırt pompası, sulama sistemi, 1(bir) adet vantilatör, aspiratör, higrometre ve termometre içerikli beyaz şapkalı kültür mantarı (agaricusbisporus) üretimi projesi.
 - 2) En az 1 000 (bin) m² lik alanda kontrolü örtü altı tesisi, 20 (yirmi) ton kompost içerikli, pleurotus cinsi istiridye mantarı, kaya mantarı (pleurotusostreatus) yetiştiriciliği projesi.
- 3) Yöresel tarım ürünleri, tıbbi ve aromatik bitki üretimi, işlenmesi, depolanması ve paketlenmesine yönelik;
 - a) Tıbbi ve aromatik bitki üretimi, işlenmesi, depolanması ve paketlenmesine yönelik ve bir adet çapa makinesi ve pülverizatör içerikli projeler;
 - 1) En az 10 (on) dekarlık alanda, çok yıllık yöresel ürün ile tıbbi ve aromatik bitki üretim ve en az 10 (on) dekarlık alanda ve mibzer içerikli en az 2 yıllık sözleşmeli üretim ile tek yıllık yöresel ürün ile tıbbi ve aromatik bitki yetiştirme projesi.
 - 2) En az 10 (on) dekarlık alanda, basınçlı sulama sistemli veya etrafı tel (dikenli-kafes tel) ve direk (beton-demir direk) ile çevrili ve diskaro veya çoklu tırmık içerikli çok yıllık yöresel ürün ve tıbbi ve aromatik bitki üretim
 - 3) En az 10 dekarlık alanda ürün yetiştirmeye ve en az 250 kg/yıl yağ ve 1 adet distilasyon kazanı, soğutucu eşanjörü, su separatörü, yağlı su toplama tankı, yakıt tankı ve su pompası içerikli lavanta, kekik, biberiye vb. bitki üretim ve işleme projesi.

Kendi Projemi Oluşturmak İstiyorum

Tavsiye projelerden seçmek istemiyorsanız kendinize ait özel proje de oluşturabilirsiniz. Bunun için projenize ait her bir gider kalemlerini tutarları ile beraber tek tek yazıp **Gider Kalemi Ekle** butonuna tıklamanız gerekmektedir.

Not: Proje Ana Konusu "Hayvansal Üretim" seçildiyse kendi projenizi oluşturamazsınız. Sadece tavsiye proje seçilmelidir.

Projenize ait tüm gider kalemlerini kaydettikten sonra "İleri" butonuna tıklayarak bir sonraki adım olan Teslim Edilecek Evraklar bölümüne geçiniz.

4. Adım: Teslim Edilecek Evraklar

Başvuru işleminin dördüncü ve son adımı olan Teslim Edilecek Evraklar bölümünde başvuru merkezine teslim etmeniz gereken evrakların listesi yer almaktadır.

Not: Aşağıdaki liste temsildir. Başvuru adımlarındaki vermiş olduğunuz bilgilere göre sizin listenizle farklılıklar gösterebilir.

Yeni Başvuru

Çiftçi Bilgileri Proje Bilgileri Gider Kalemleri **Teslim Edilecek Evraklar**

Başvuru bilgilerinizi onaylamadığınız sürece güncelleyebilirsiniz. Başvurunuzu onayladıktan sonra evraklarınızı il/ilçe müdürlüklerine teslim etmeniz gerekmektedir. Götürmeniz gereken evrak listesi:

- 1) Nüfus cüzdanı fotokopisi
- 2) Ücretli çalışmadığına dair SGK'dan belge
- 3) Başvuru dilekçesi
- 4) Proje tanıtım formu
- 5) İmzalı taahhütname
- 6) Eğitim belgesi

.....

Başvurunun Kaydedilmesi

Başvuru için girmiş olduğunuz bilgileri sisteme kaydetmeniz gerekmektedir. “Kaydet” butonuna tıklayarak girmiş olduğunuz bilgileri sisteme kaydedebilirsiniz. Başvuru süresinin dolacağı son gün 17:59 a kadar bilgilerinizde güncelleme yapabilirsiniz.

Yazdır

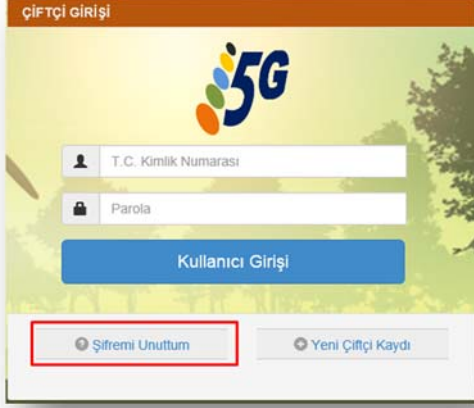
Başvurunuzu kaydettikten sonra Yazdır butonuna tıklayıp Başvuru Formunuzun çıktısını almanız gerekmektedir.

Evrak Teslimi

Sistemden çıktısını aldığınız Başvuru Formu ve gerekli evrakları tamamlayıp il/ilçe müdürlüklerine teslim etmeniz gerekmektedir. Eğer evrakları teslim etmezseniz başvurunuz geçersiz sayılacaktır.

Şifremi Unuttum

Şifrenizi unuttuğunuzda “Şifremi Unuttum” bağlantısına tıklayarak kendinize yeni bir şifre oluşturabilirsiniz.



Aşağıdaki sayfada yer alan tüm bilgileri eksiksiz ve doğru bir şekilde doldurduktan sonra “Şifre Değiştir” butonuna tıklayarak belirlediğiniz yeni şifrenizi aktifleştirebilirsiniz.

