



T.C  
**TOKAT VALİLİĞİ**  
**Tarım ve Orman**  
**İl Müdürlüğü**



**TOKAT İLİ 2019 YILI**  
**TARIM İSTATİSTİKLERİ**



**Koordinasyon ve Tarımsal Veriler Şube Müdürlüğü**  
<https://tokat.tarilmorman.gov.tr/>

TOKAT  
2020

# 1. TOKAT İLİ ARAZİ DAĞILIMI

## 1.1. ARAZİ KULLANIM DURUMU


Tablo 1. Tokat İli Arazi Kullanım Durumu

(2019)

ARAZİ DAĞILIMI	ALAN (Ha)	%
TARIMSAL ARAZİ	363.547	36,09
ÇAYIR MER'A ARAZİLER	122.106	12,12
ORMAN ARAZİSİ	444.341	44,12
DİĞER ARAZİLER	77.206	7,67
İLİN YÜZÖLÇÜMÜ	1.007.200	100,00

Grafik 1. Tokat İli Arazi Dağılımı

(2019)



## 1.2. TARIM ALANLARININ DAĞILIMI

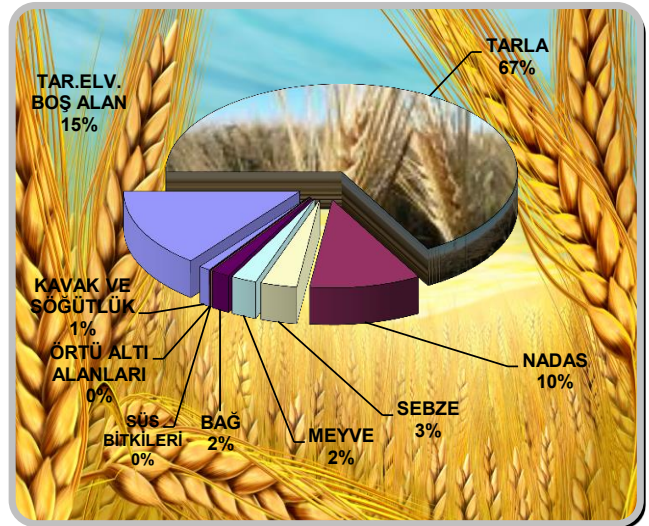
Tablo 2. Tokat İli Tarım Alanları

(2019)

TARIMSAL FAALİYETLER	EKİLİŞ (Ha)	EKİLİŞ %
TARLA	243.018	66,85
NADAS	37.199	10,23
SEBZE	12.110	3,33
MEYVE	8.560	2,35
BAĞ	6.226	1,71
SÜS BİTKİLERİ	164	0,05
ÖRTÜ ALTI ALANLARI	112	0,03
KAVAK VE SÖĞÜTLÜK	3.807	1,05
TAR.ELV. BOŞ ALAN	52.351	14,40
GENEL TOPLAM	363.547	100

Grafik 2. Tokat İli Tarım Alanları Dağılımı

(2019)



### 1.2.1. TARLA ÜRÜNLERİ ÜRETİMİ


Tablo 3. Tokat İli Tarla Ürünleri Üretim Alanı

(2019)

ÜRÜN GRUBU	EKİLİŞ (Ha)	EKİLİŞ %
TAHILLAR	157.184	64,68
BAKLAGİLLER	20.326	8,36
YEM BİTKİLERİ	30.343	12,49
ENDÜSTRİ BİTKİLERİ	10.825	4,45
YUMRULU BİTKİLER	7.657	3,15
YAĞLI TOUMLAR	16.564	6,82
DİĞER	120	0,05
GENEL TOPLAM	243.018	100,00

Grafik 3. Tokat İli Tarla Ürünleri Dağılımı

(2019)



İL ÜRÜN ALANLARA DAHİL DEĞİLDİR.



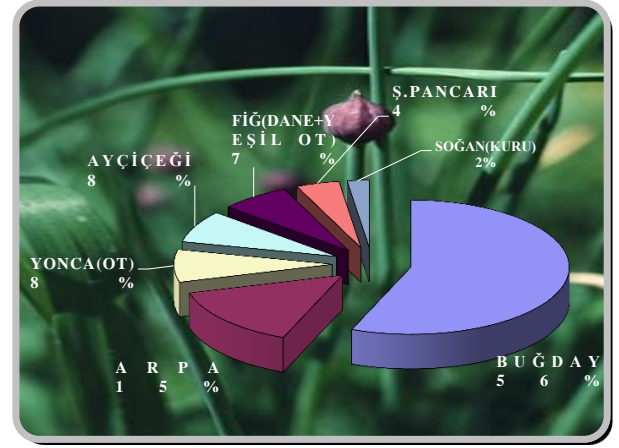
Tablo 4. Tokat İli Bazı Tarla Ürünleri Üretim Alanı

(2019)

ÜRÜN GRUBU	EKİLİŞ (Ha)	EKİLİŞ %
BUĞDAY	117.461	48,33
ARPA	30.663	12,62
YONCA(OT)	16.418	6,76
AYÇİÇEĞİ	16.230	6,68
FİĞ(DANE+YEŞİL OT)	14.855	6,11
Ş.PANCARI	9.210	3,79
SOĞAN(KURU)	4.663	1,92
DİĞER	33.520	13,79
GENEL TOPLAM	243.018	100,00

Grafik 4. Tokat İli Bazı Tarla Ürünleri Dağılımı

(2019)



### 1.2.2. SEBZE ÜRÜNLERİ ÜRETİMİ

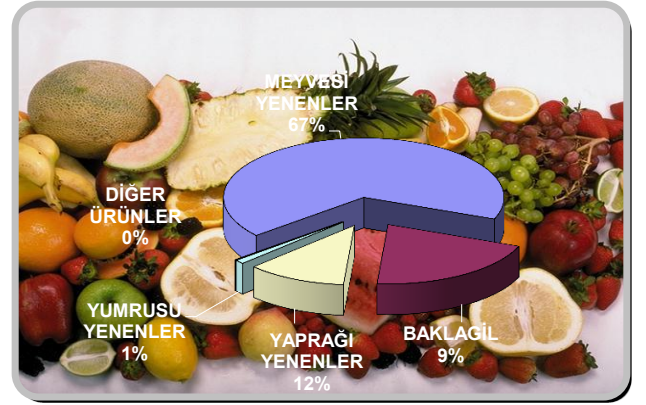
Tablo 5. Tokat İli Sebze Ürünleri Üretim Alanı

(2019)

ÜRÜN GRUBU	EKİLİŞ (Ha)	EKİLİŞ %
MEYVESİ YENENLER	9.682	6,71
BAKLAGİLLER	2.931	2,03
YAPRAĞI YENENLER	1.657	1,15
YUMRUSU YENENLER	152	0,10
DİĞER ÜRÜNLER	16	0,01
GENEL TOPLAM	14.437	10,00

Grafik 5. Tokat İli Sebze Ürünleri Dağılımı

(2019)



II.ÜRÜN ALANLARA DAHİLDİR.

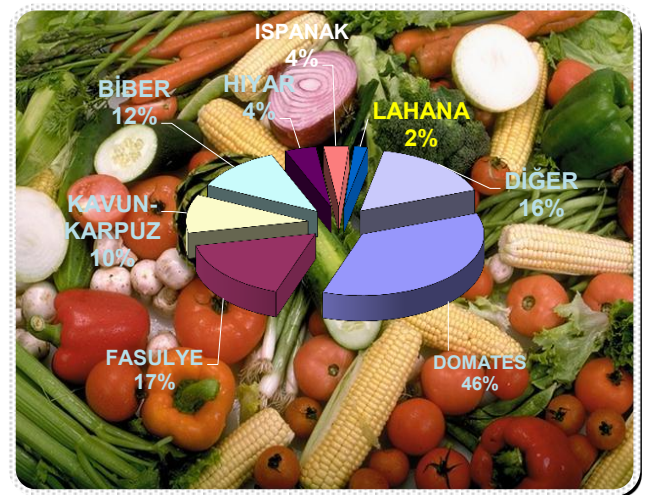
Tablo 6. Tokat İli Sebze Ürünleri Üretim Alanı

(2019)

ÜRÜN ADI	EKİLİŞ (Ha)	EKİLİŞ %
DOMATES	5.166	35,78
FASULYE	2.402	16,63
KAVUN-KARPUZ	1.475	10,21
BİBER	1.699	11,77
HIYAR	597	4,14
LAHANA	256	1,77
ISPANAK	486	3,36
DİĞER	2.357	16,32
GENEL TOPLAM	14.437	100,00

Grafik 6. Tokat İli Sebze Ürünleri Dağılımı

(2019)



II.ÜRÜN ALANLARA DAHİLDİR

### 1.2.3. MEYVE ÜRÜNLERİ ÜRETİMİ

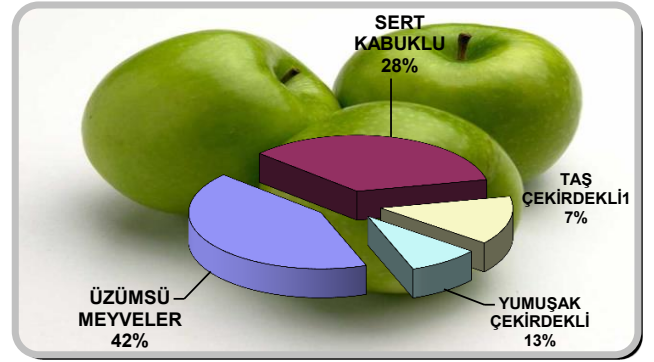
Tablo 7. Tokat İli Meyve Ürünleri Üretim Alanı

(2019)

ÜRÜN GRUBU	EKİLİŞ (Ha)	EKİLİŞ %
ÜZÜMSÜ MEYVELER	6.262	4
SERT KABUKLULAR	5.157	3
TAŞ ÇEKİRDEKLİLER	2.072	1
YUMUŞAK ÇEKİRDEKLİLER	1.295	1
GENEL TOPLAM	147.858	10

Grafik 7. Tokat İli Meyve Ürünleri Dağılımı

(2019)



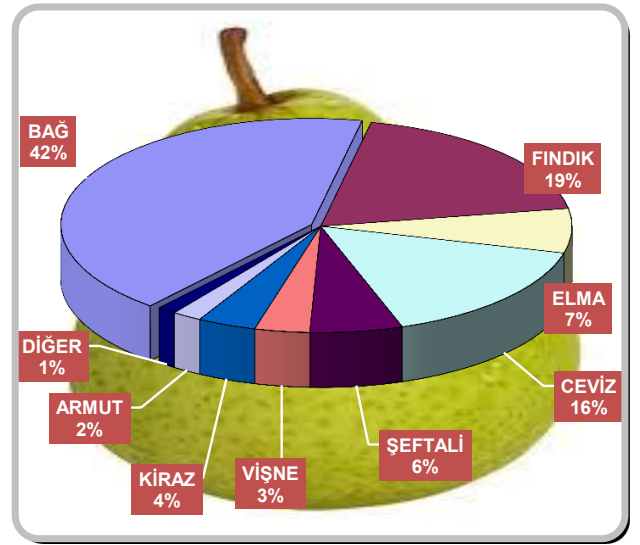
Tablo 8. Tokat İli Meyve Ürünleri Üretim Alanı

(2019)

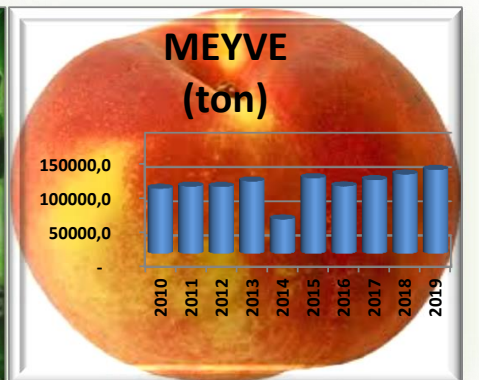
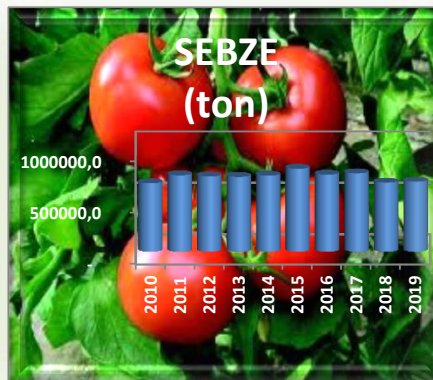
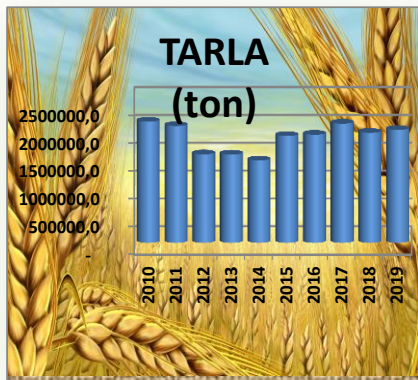
ÜRÜN ADI	EKİLİŞ (Ha)	EKİLİŞ %
BAĞ	6.226	42
FINDIK	2.822	19
CEVİZ	2.318	16
ELMA	999	7
ŞEFTALİ	882	6
KIRAZ	558	4
VIŞNE	523	4
ARMUT	279	2
DİĞER	180	1
GENEL TOPLAM	14.786	100

Grafik 8. Tokat İli Meyve Ürünleri Dağılımı

(2019)



Grafik 9. Tokat İli Yıllara Göre Tarla-Sebze-Meyve Üretim Miktarı Değişimi



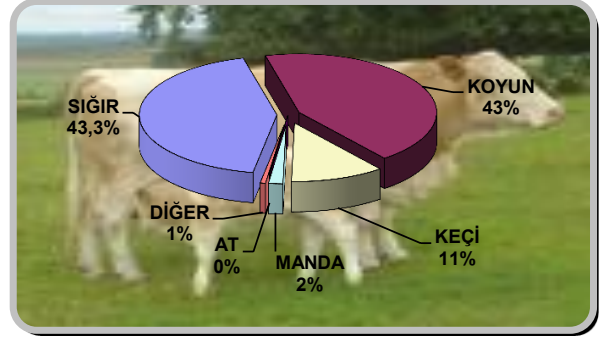
## 2. TOKAT İLİ HAYVAN VARLIĞI

### 2.1. HAYVAN VARLIĞI VE HAYVANSAL ÜRETİM

Tablo 9. Tokat İli Büyükbaş Küçükbaş Hayvan Varlığı (2019)

CİNSİ	SAYISI	%
SIĞIR	301.603	43
KOYUN	301.532	43
KEÇİ	76.687	11
MANDA	11.743	2
AT	777	0
DİĞER	4.357	1
<b>GENEL TOPLAM</b>	<b>696.699</b>	<b>100</b>

Grafik 10. Tokat İli Hayvan Varlığı Dağılımı (2019)



Tablo 10. Tokat İli Hayvan Varlığı (2019)

HAYVAN GRUBU		ADET	% Sİ	
BÜYÜKBAŞ	SIĞIR	KÜLTÜR	96.253	32
		K.MELEZ	164.954	55
		YERLİ	40.396	13
	<b>SIĞIR TOPLAMI</b>	<b>301.603</b>	<b>100</b>	
	MANDA	11.743	4	
<b>BÜYÜKBAŞ TOPLAMI</b>		<b>313.346</b>	<b>100</b>	
KÜÇÜKBAŞ	KOYUN	301.532	80	
	KİL KEÇİSİ	76.687	20	
<b>KÜÇÜKBAŞ TOPLAMI</b>		<b>378.219</b>	<b>100</b>	
TEK TIRNAKLI	AT	777	15	
	EŞEK	4.217	82	
	KATIR	140	3	
<b>TEK TIRNAKLI TOPLAMI</b>		<b>5.134</b>	<b>100</b>	
KÜÇÜK EVCİL	TAVUK	184.514	92	
	HİNDİ	4.368	2	
	ÖRDEK	3.500	2	
	KAZ	8.258	4	
<b>KÜÇÜK EVCİL TOPLAMI</b>		<b>200.640</b>	<b>100</b>	
ARICILIK	ARI KOVANI	44.369	100	

Tablo 11. Tokat İli Hayvansal Üretim Miktarı (2019)

ÜRETİMİN ADI	MİKTAR	BİRİM
SÜT	329.682	Ton



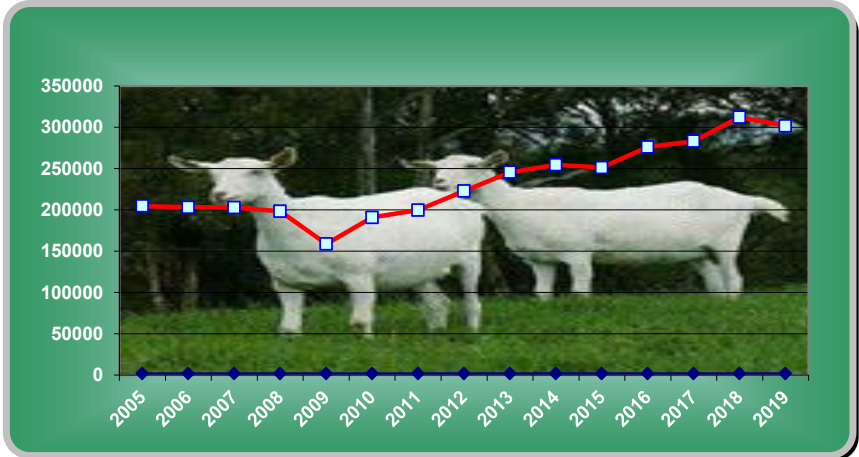
YUMURTA	MİKTAR	BİRİM
	41.814.320	Adet

BAL	421	Ton
BALMUMU	27,13	Ton

Tablo 12. Tokat İli Yıllar İtberi İle Koyun Varlığı (2005 - 2019)

Yıllar	Baş
2005	204.553
2006	203.120
2007	202.665
2008	198.204
2009	158.652
2010	190.831
2011	199.646
2012	222.649
2013	245.477
2014	254.404
2015	251.224
2016	276.043
2017	283.091
2018	312.162
2019	301.532

Grafik 11. Tokat İli Yıllar İtibariyle Koyun Varlığı (2005 - 2019)

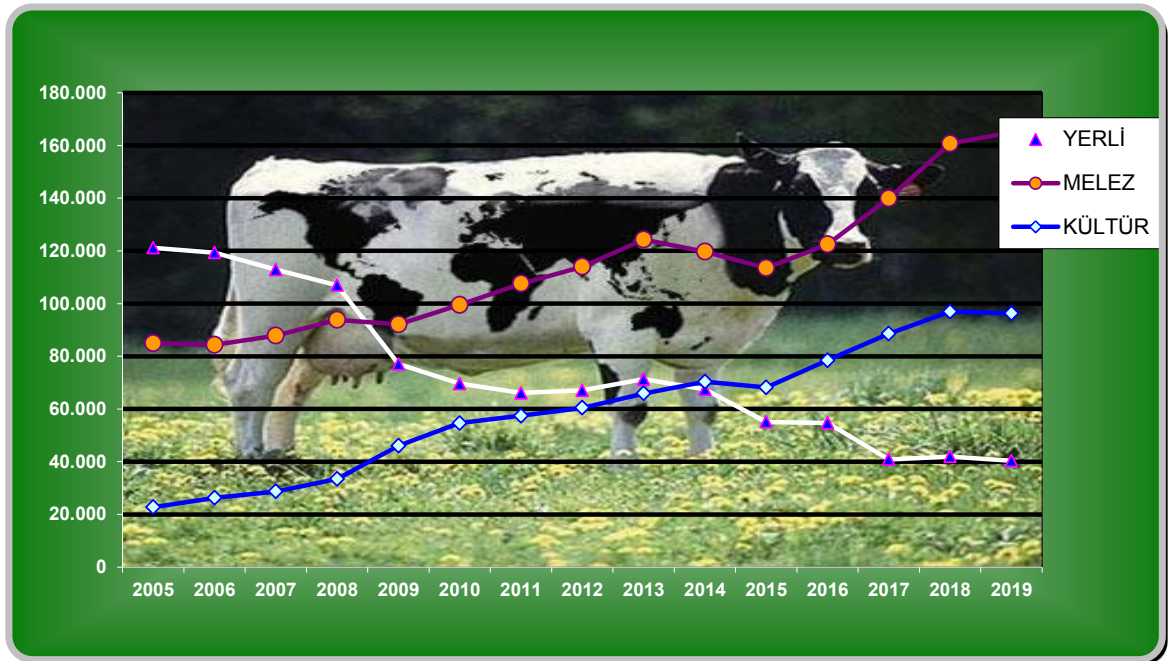




Tablo 13. Tokat İli Irklara Göre Büyükbaş Hayvan Varlığı ( 2005 - 2019 )

Yıllar	Yerli	%	Melez	%	Kültür	%	Toplam	Manda	%	B.B.Toplamı
2005	121.194	53	84.984	37	22.702	9,9	228.880	8.176	3,449	237.056
2006	119.378	52	84.372	37	26.250	11	230.000	7.997	3,36	237.997
2007	112.926	49	87.833	38	28.706	13	229.465	6.994	2,958	236.459
2008	106.973	46	93.862	40	33.436	14	234.271	7.044	2,919	241.315
2009	77.063	36	92.120	43	46.073	21	215.266	6.488	2,926	221.754
2010	69.629	31	99.548	44	54.648	24	223.825	6.488	2,9	230.556
2011	66.102	29	107.600	47	57.439	25	231.141	6.628	2,788	237.769
2012	67.026	28	114.008	47	60.456	25	241.490	7.809	3,132	249.299
2013	71.307	27	124.286	48	65.921	25	261.514	8.125	3,013	269.639
2014	67.488	26	119.749	46	70.339	27	257.576	8.473	3,185	266.049
2015	55.103	23	113.543	48	68.232	29	236.878	8.839	3,597	245.717
2016	54.741	21	122.495	48	78.469	31	255.705	9.094	3,434	264.799
2017	40.897	15	139.977	52	88.618	33	269.492	9.160	3,29	278.652
2018	41.983	14	160.727	54	96.916	32	299.626	10.805	3,48	310.431
2019	40.396	13	164.954	55	96.253	32	301.603	11.743	3,75	313.346

Grafik 12. Tokat İli Irklara Göre Büyükbaş Hayvan Varlığı ( 2005 - 2019 )



TOKAT İLİ 2019 YILI TARIMSAL VE TARIM DIŐI ARAZİ VARLIĐI

(da)

ÜRETİM UNSURLARI VE ALANLARI	TARLA	SEBZE	MEYVE			KAVAK SÖĐÜT ALANI	NADAS	ÖRTÜ ALTI ALANI	SÜS BİTKİLERİ ALANI	İŐLENEN TOPLAM TARIM ALANI	TARIMA ELVERİŐLİ BOŐ ALAN	TOPLAM TARIM ALANI	ORMAN ALANI	TESCİLLİ ÇAYIR MER'A ALANI	ĐİĐER ÇAYIR MER'A ALANI	TARIM DIŐI ALAN	GENEL TOPLAM
			MEYVELİK	BAĐ	TOPLAM												
KURU ALANDA ÜRETİM (DA)	1.542.146,00	253,00	40.139,00	44.975,00	85.114,00	4.508,00	371.994,00	-	-	2.004.015,00	482.137,00	2.486.152,00	4.443.408,00	561.235,20	659.824,80	549.032,90	8.699.652,90
SULU ALANDA ÜRETİM (DA)	888.033,00	120.846,00	45.460,00	17.284,00	62.744,00	33.560,00	-	1.121,20	1.643,90	1.107.948,10	41.369,00	1.149.317,10	-	-	-	223.030,00	1.372.347,10
TOPLAM (DA)	2.430.179,00	121.099,00	85.599,00	62.259,00	147.858,00	38.068,00	371.994,00	1.121,20	1.643,90	3.111.963,10	523.506,00	3.635.469,10	4.443.408,00	561.235,20	659.824,80	772.062,90	10.072.000,00
İLÜRÜN ALANI	24.427,00	23.270,00															
TÜM ÜRÜNLER TOPLAM ALANI	2.454.606,00	144.369,00															

ALMUS	KURU ALAN	67.083,00	-	318,00	-	318,00	-	6.725,00	-	-	74.126,00	21.595,00	95.721,00	713.553,00	71.244,00	2.005,00	39.100,00	921.623,00
	SULU ALAN	17.604,00	2.799,00	1.434,00	50,00	1.484,00	2.000,00	-	-	-	23.887,00	490,00	24.377,00	-	-	-	-	24.377,00
	TOPLAM	84.687,00	2.799,00	1.752,00	50,00	1.802,00	2.000,00	6.725,00	-	-	98.013,00	22.085,00	120.098,00	713.553,00	71.244,00	2.005,00	39.100,00	946.000,00
ARTOVA	KURU ALAN	51.092,00	-	180,00	52,00	232,00	-	10.065,00	-	-	61.389,00	15.687,00	77.076,00	145.200,00	29.316,70	41.683,30	13.525,00	306.801,00
	SULU ALAN	46.340,00	9,00	321,00	-	321,00	550,00	-	-	-	47.220,00	395,00	47.615,00	-	-	-	1.584,00	49.199,00
	TOPLAM	97.432,00	9,00	501,00	52,00	553,00	550,00	10.065,00	-	-	108.609,00	16.082,00	124.691,00	145.200,00	29.316,70	41.683,30	15.109,00	356.000,00
BAŐÇİFTLİK	KURU ALAN	18.732,00	153,00	150,00	-	150,00	48,00	1.200,00	-	-	20.283,00	17.777,00	38.060,00	54.745,00	46.199,10	87.050,90	2.075,00	228.130,00
	SULU ALAN	2.507,00	15,00	24,00	-	24,00	-	-	-	-	2.546,00	35,00	2.581,00	-	-	-	289,00	2.870,00
	TOPLAM	21.239,00	168,00	174,00	-	174,00	48,00	1.200,00	-	-	22.829,00	17.812,00	40.641,00	54.745,00	46.199,10	87.050,90	2.364,00	231.000,00
ERBAA	KURU ALAN	185.775,00	-	29.250,00	12.560,00	41.810,00	-	13.100,00	-	-	240.685,00	18.450,00	259.135,00	655.030,00	30.993,00	2.927,00	33.920,00	982.005,00
	SULU ALAN	84.405,00	24.130,00	1.860,00	6.280,00	8.140,00	1.000,00	-	340,00	160,00	118.175,00	3.940,00	122.115,00	-	-	-	74.880,00	196.995,00
	TOPLAM	270.180,00	24.130,00	31.110,00	18.840,00	49.950,00	1.000,00	13.100,00	340,00	160,00	358.860,00	22.390,00	381.250,00	655.030,00	30.993,00	2.927,00	108.800,00	1.179.000,00
MERKEZ	KURU ALAN	130.596,00	-	5.245,00	22.000,00	27.245,00	-	114.393,00	-	-	272.234,00	48.934,00	321.168,00	940.330,00	96.279,00	101.641,00	117.472,00	1.576.890,00
	SULU ALAN	205.531,00	20.029,00	24.296,00	920,00	25.216,00	5.900,00	-	595,10	121,90	257.393,00	4.367,00	261.760,00	-	-	-	84.350,00	346.110,00
	TOPLAM	336.127,00	20.029,00	29.541,00	22.920,00	52.461,00	5.900,00	114.393,00	595,10	121,90	529.627,00	53.301,00	582.928,00	940.330,00	96.279,00	101.641,00	201.822,00	1.923.000,00
NİKSAR	KURU ALAN	213.621,00	100,00	20,00	4.850,00	4.870,00	1.000,00	13.000,00	-	-	232.591,00	13.200,00	245.791,00	450.390,00	64.457,00	4.543,00	5.684,90	770.865,90
	SULU ALAN	91.745,00	9.813,00	8.937,00	2.150,00	11.087,00	18.000,00	-	80,10	-	130.725,10	4.296,00	135.021,10	-	-	-	12.113,00	147.134,10
	TOPLAM	305.366,00	9.913,00	8.957,00	7.000,00	15.957,00	19.000,00	13.000,00	80,10	-	363.316,10	17.496,00	380.812,10	450.390,00	64.457,00	4.543,00	17.797,90	918.000,00
PAZAR	KURU ALAN	3.115,00	-	50,00	3.426,00	3.476,00	-	543,00	-	-	7.134,00	13.415,00	20.549,00	55.820,00	4.624,20	30.246,80	5.965,00	117.205,00
	SULU ALAN	56.470,00	24.894,00	1.892,00	-	1.892,00	2.150,00	-	35,00	145,00	85.586,00	5.731,00	91.317,00	-	-	-	6.478,00	97.795,00
	TOPLAM	59.585,00	24.894,00	1.942,00	3.600,00	5.368,00	2.150,00	543,00	35,00	145,00	92.720,00	19.146,00	111.866,00	55.820,00	4.624,20	30.246,80	12.443,00	215.000,00
REŐADIYE	KURU ALAN	120.650,00	-	4.561,00	7,00	4.568,00	1.760,00	107.226,00	-	-	234.204,00	197.911,00	432.115,00	471.290,00	100.826,60	152.523,40	76.035,00	1.232.790,00
	SULU ALAN	240,00	1.718,00	-	-	-	-	-	2,00	-	1.960,00	-	1.960,00	-	-	-	11.250,00	13.210,00
	TOPLAM	120.890,00	1.718,00	4.561,00	7,00	4.568,00	1.760,00	107.226,00	2,00	-	236.164,00	197.911,00	434.075,00	471.290,00	100.826,60	152.523,40	87.285,00	1.246.000,00
SULUSARAY	KURU ALAN	85.316,00	-	-	-	-	-	15.000,00	-	-	100.316,00	5.529,00	105.845,00	93.500,00	8.834,40	26.165,60	41.378,00	275.723,00
	SULU ALAN	-	20,00	257,00	-	257,00	1.000,00	-	-	-	1.277,00	-	1.277,00	-	-	-	-	1.277,00
	TOPLAM	85.316,00	20,00	257,00	-	257,00	1.000,00	15.000,00	-	-	101.593,00	5.529,00	107.122,00	93.500,00	8.834,40	26.165,60	41.378,00	277.000,00
TURHAL	KURU ALAN	193.423,00	-	365,00	2.080,00	2.445,00	-	10.000,00	-	-	205.868,00	47.300,00	253.168,00	423.320,00	18.639,00	79.571,00	43.000,00	817.698,00
	SULU ALAN	142.842,00	34.313,00	3.845,00	1.370,00	5.215,00	2.000,00	-	51,00	1.217,00	185.638,00	5.148,00	190.786,00	-	-	-	12.516,00	203.302,00
	TOPLAM	336.265,00	34.313,00	4.210,00	3.450,00	7.660,00	2.000,00	10.000,00	51,00	1.217,00	391.506,00	52.448,00	443.954,00	423.320,00	18.639,00	79.571,00	55.516,00	1.021.000,00
YEŐİLYURT	KURU ALAN	53.381,00	-	-	-	-	-	7.782,00	-	-	61.163,00	12.588,00	73.751,00	70.980,00	3.480,60	16.809,40	2.035,00	167.056,00
	SULU ALAN	28.672,00	300,00	1.130,00	114,00	1.244,00	960,00	-	-	-	31.176,00	198,00	31.374,00	-	-	-	570,00	31.944,00
	TOPLAM	82.053,00	300,00	1.130,00	114,00	1.244,00	960,00	7.782,00	-	-	92.339,00	12.786,00	105.125,00	70.980,00	3.480,60	16.809,40	2.605,00	199.000,00
ZİLE	KURU ALAN	419.362,00	-	-	-	-	1.700,00	72.960,00	-	-	494.022,00	69.751,00	563.773,00	369.250,00	86.341,60	114.658,40	168.843,00	1.302.866,00
	SULU ALAN	211.677,00	2.806,00	1.464,00	6.400,00	7.864,00	-	-	18,00	-	222.365,00	16.769,00	239.134,00	-	-	-	19.000,00	258.134,00
	TOPLAM	631.039,00	2.806,00	1.464,00	6.400,00	7.864,00	1.700,00	72.960,00	18,00	-	716.387,00	86.520,00	802.907,00	369.250,00	86.341,60	114.658,40	187.843,00	1.561.000,00
TOPLAM	KURU ALAN	1.542.146,00	253,00	40.139,00	44.975,00	85.114,00	4.508,00	371.994,00	-	-	2.004.015,00	482.137,00	2.486.152,00	4.443.408,00	561.235,20	659.824,80	549.032,90	8.699.652,90
	SULU ALAN	888.033,00	120.846,00	45.460,00	17.284,00	62.744,00	33.560,00	-	1.121,20	1.643,90	1.107.948,10	41.369,00	1.149.317,10	-	-	-	223.030,00	1.372.347,10
	TOPLAM	2.430.179,00	121.099,00	85.599,00	62.259,00	147.858,00	38.068,00	371.994,00	1.121,20	1.643,90	3.111.963,10	523.506,00	3.635.469,10	4.443.408,00	561.235,20	659.824,80	772.062,90	10.072.000,00

İLÇELER	TARLA					SEBZE				MEYVE	
	ÜRETİM ALANI (Da)				ÜRETİM MİKTARI (Ton)	ÜRETİM ALANI (Da)			ÜRETİM MİKTARI (Ton)	ÜRETİM ALANI (Da)	ÜRETİM MİKTARI (Ton)
	İLÜRÜN DAHİL (DA)	EDİLEN ALAN İLÜRÜN DAHİL (DA)	İİ ÜRÜN (DA)	EKİLEN ALAN İLÜRÜN HARİÇ (DA)		İLÜRÜN DAHİL	İİ ÜRÜN (DA)	İİ ÜRÜN HARİÇ			
ALMUS	84.712	84.712	25	84.687	54.118	2.799	-	2.799	3.640	1.802	2.030
ARTOVA	97.432	96.982	-	97.432	65.345	9	-	9	11	553	160
BAŞÇİFTLİK	21.239	21.239	-	21.239	4.684	168	-	168	125	174	156
ERBAA	271.930	271.589	1.750	270.180	126.329	29.500	5.370	24.130	133.157	49.950	20.371
MERKEZ	339.227	339.205	3.100	336.127	593.327	33.852	13.823	20.029	139.927	52.461	65.890
NİKSAR	317.866	317.860	12.500	305.366	274.391	13.190	3.277	9.913	39.970	15.957	10.272
PAZAR	60.585	60.585	1.000	59.585	102.061	24.894	-	24.894	137.415	5.368	6.695
REŞADİYE	120.890	120.890	-	120.890	14.421	1.718	-	1.718	2.061	4.568	1.974
SULUSARAY	85.316	85.316	-	85.316	58.600	20	-	20	50	257	209
TURHAL	341.265	341.165	5.000	336.265	224.969	35.113	800	34.313	215.178	7.660	5.582
YEŞİLYURT	82.053	80.942	-	82.053	115.000	300	-	300	494	1.244	262
ZİLE	632.091	632.090	1.052	631.039	394.283	2.806	-	2.806	9.118	7.864	8.790
TOPLAM	2.454.606	2.452.575	24.427	2.430.179	2.027.528	144.369	23.270	121.099	681.146	147.858	122.391

YILLAR	TARLA					SEBZE				MEYVE	
	ÜRETİM ALANI (Ha)				ÜRETİM MİKTARI (Ton)	ÜRETİM ALANI (Ha)			ÜRETİM MİKTARI (Ton)	ÜRETİM ALANI (Ha)	ÜRETİM MİKTARI (Ton)
	İLÜRÜN DAHİL (EKİLEN ALAN)	İLÜRÜN DAHİL (HASAT ALANI)	İİ ÜRÜN	İİ ÜRÜN HARİÇ		İLÜRÜN DAHİL		İİ ÜRÜN HARİÇ			
2004	280.249	280.249			1.606.150	17.480			578.744	15.534	102.830
2005	281.517	281.517			1.674.300	17.841			686.983	15.375	139.559
2006	357.460	357.460			1.711.150	18.543			707.846	16.217	109.829
2007	283.596	283.596			1.576.950	18.102			683.194	15.781	167.262
2008	280.273	280.273			1.792.570	17.934			719.687	15.965	156.291
2009	265.423	265.423	1.308	264.115	1.876.040	17.403	2.235	15.168	678.814	14.111	91.622
2010	264.779	264.779	1.833	262.946	2.174.990	16.996	2.342	14.654	666.189	14.349	94.783
2011	262.575	262.473	1.717	260.858	2.096.091	17.820	2.410	15.410	743.848	14.457	98.036
2012	253.517	253.033	1.932	251.585	1.589.314	18.000	1.981	16.018	731.997	14.679	97.511
2013	248.641	248.374	1.235	247.406	1.585.609	17.601	2.229	15.372	728.414	14.562	105.515
2014	247.530	247.245	1.155	246.375	1.479.015	17.894	2.224	15.670	740.702	14.700	50.167
2015	247.450	247.400	2.527	244.923	1.918.107	17.512	2.106	15.406	807.488	14.582	110.216
2016	238.518	238.466	2.499	236.020	1.941.277	16.054	2.075	13.979	750.031	14.842	98.358
2017	246.637	246.213	2.292	244.345	2.139.692	16.046	2.576	13.470	762.523	14.125	107.458
2018	243.562	243.378	2.391	241.171	1.974.629	14.631	2.222	12.409	672.001	14.348	115.651
2019	245.461	245.258	2.443	243.018	2.027.528	14.437	2.327	12.110	681.146	14.786	122.391



**TARLA ÜRÜNLERİ (2019 KESİN) TUİK TARAFINDAN AÇIKLANAN KESİN RAKAMLARI**

ÜRÜN GRUPLARI	İLÇELER	ÜRÜNLER	2019 KESİN			Verim kg/da
			Ekilen Alan II.Ürün Dahil -- Haşhaş Kapsül Hariç	Hasat Edilen Alan II.Ürün Dahil	Üretim Miktarı	
<b>TOKAT (Toplam)</b>	<b>LÜRÜN (HAŞHAŞ KAPSÜL HARİÇ)</b>		<b>2.430.179</b>			
<b>TOKAT (Toplam)</b>	<b>I+II.ÜRÜN+(HAŞHAŞ KAPSÜL HARİÇ)</b>		<b>2.454.606</b>	<b>2.452.575</b>	<b>2.027.394</b>	
<b>TOKAT (Toplam)</b>	<b>I+II.ÜRÜN+(HAŞHAŞ KAPSÜL DAHİL)</b>		<b>2.457.922</b>	<b>2.455.421</b>	<b>2.027.528</b>	
	<b>ALMUS (Toplam)</b>	<b>84687</b>	<b>84712</b>	<b>84712</b>	<b>54.118</b>	
TAHILLAR	ALMUS	Arpa (Diğer) Kuru	7975	7975	1.696	183
TAHILLAR	ALMUS	Arpa (Diğer) Sulu	1300	1300		
<b>YEM BİTKİLERİ</b>	ALMUS	Bezelye (Yemlik) (Yeşil ot)	700	700	350	500
TAHILLAR	ALMUS	Buğday (Diğer) Kuru	17400	17400	4.932	197
TAHILLAR	ALMUS	Buğday (Diğer) Sulu	7600	7600		
TAHILLAR	ALMUS	Çavdar (Dane)	58	58	15	259
BAKLAGİLLER	ALMUS	Fasulye (kuru) Sulu	150	150	21	140
BAKLAGİLLER	ALMUS	Fiğ (Adi) (Dane)	3500	3500	630	180
<b>YEM BİTKİLERİ</b>	ALMUS	Fiğ (Adi) (Yeşil ot)	4000	4000	1.600	400
BAKLAGİLLER	ALMUS	Fiğ (Macar) (Dane)	2500	2500	450	180
<b>YEM BİTKİLERİ</b>	ALMUS	Fiğ (Macar) (Yeşil ot)	3000	3000	1.500	500
YUMRULU BİTKİLER	ALMUS	Hayvan Pancarı	50	50	200	4.000
<b>YEM BİTKİLERİ</b>	ALMUS	Korunga (Yeşil ot)	3000	3000	1.500	500
TAHILLAR	ALMUS	Mısır (Dane) 1. ekiliş	42	42	17	405
<b>YEM BİTKİLERİ</b>	ALMUS	Mısır Silajlık(1. ekiliş)	1275	1275	7.800	6.000
<b>YEM BİTKİLERİ</b>	ALMUS	Mısır Silajlık(2. ekiliş)	25	25		
BAKLAGİLLER	ALMUS	Nohut Kuru	842	842	119	141
YUMRULU BİTKİLER	ALMUS	Patates (Diğer) 1. ekiliş	500	500	1.250	2.500
YUMRULU BİTKİLER	ALMUS	Sarımsak(Kuru)	20	20	20	1.000
YUMRULU BİTKİLER	ALMUS	Soğan (Kuru)	25	25	24	960
<b>ENDÜSTRİ BİTKİLERİ</b>	ALMUS	Şeker Pancarı	800	800	4.700	5.875
TAHILLAR	ALMUS	Tritikale (Dane) Kuru	500	500	150	300
<b>YEM BİTKİLERİ</b>	ALMUS	Yem Şalgamı	20	20	80	4.000
<b>YEM BİTKİLERİ</b>	ALMUS	Yonca (Yeşil ot)	27000	27000	27.000	1.000
TAHILLAR	ALMUS	Yulaf (dane) Kuru	430	430	64	149
<b>YEM BİTKİLERİ</b>	ALMUS	Yulaf (Yeşil ot)	2000	2000	800	400
	<b>ARTOVA (Toplam)</b>	<b>97432</b>	<b>97432</b>	<b>96982</b>	<b>65.345</b>	
TAHILLAR	ARTOVA	Arpa (Diğer) Kuru	6920	6920	2.224	169
TAHILLAR	ARTOVA	Arpa (Diğer) Sulu	6274	6274		
<b>YAĞLI TOHUMLAR</b>	ARTOVA	Ayçiçeği (Yağlık) 1. Ekiliş Kuru	22	22	8	190
<b>YAĞLI TOHUMLAR</b>	ARTOVA	Ayçiçeği (Yağlık) 1. Ekiliş Sulu	20	20		
TAHILLAR	ARTOVA	Buğday (Diğer) Kuru	18350	18350	5.430	145
TAHILLAR	ARTOVA	Buğday (Diğer) Sulu	19127	19127		
TAHILLAR	ARTOVA	Buğday (Durum) - Kuru	500	500	318	146
TAHILLAR	ARTOVA	Buğday (Durum) Sulu	1674	1674		
BAKLAGİLLER	ARTOVA	Fiğ (Adi) (Dane)	2000	2000	250	125
<b>YEM BİTKİLERİ</b>	ARTOVA	Fiğ (Adi) (Yeşil ot)	4880	4880	2.196	450
YUMRULU BİTKİLER	ARTOVA	Hayvan Pancarı	25	25	125	5.000
<b>YEM BİTKİLERİ</b>	ARTOVA	Korunga (Yeşil ot)	765	765	612	800
<b>YEM BİTKİLERİ</b>	ARTOVA	Mısır Silajlık(1. ekiliş)	600	600	3.000	5.000
BAKLAGİLLER	ARTOVA	Nohut Kuru	6919	6919	1.445	158
BAKLAGİLLER	ARTOVA	Nohut Sulu	2200	2200		
YUMRULU BİTKİLER	ARTOVA	Patates (Diğer) 1. ekiliş	650	650	1.820	2.800
<b>ENDÜSTRİ BİTKİLERİ</b>	ARTOVA	Şeker Pancarı	5500	5500	32.000	5.818
TAHILLAR	ARTOVA	Tritikale (Dane) Kuru	120	100	22	220
BAKLAGİLLER	ARTOVA	Yeşil Mercimek Kuru	130	130	20	154
<b>YEM BİTKİLERİ</b>	ARTOVA	Yonca (Yeşil ot)	9595	9595	10.555	1.100
TAHILLAR	ARTOVA	Yulaf (dane) Kuru	2461	2121	520	190
TAHILLAR	ARTOVA	Yulaf (dane) sulu	700	610		
<b>YEM BİTKİLERİ</b>	ARTOVA	Yulaf (Yeşil ot)	8000	8000	4.800	600
	<b>BAŞÇİFTLİK</b>	<b>21239</b>	<b>21239</b>	<b>21239</b>	<b>4.684</b>	
TAHILLAR	BAŞÇİFTLİK	Arpa (Diğer) Kuru	331	331	55	166
TAHILLAR	BAŞÇİFTLİK	Buğday (Diğer) Kuru	13408	13408	2.039	152
BAKLAGİLLER	BAŞÇİFTLİK	Fiğ (Adi) (Dane)	1160	1160	174	150
<b>YEM BİTKİLERİ</b>	BAŞÇİFTLİK	Fiğ (Adi) (Yeşil ot)	2507	2507	1.254	500
<b>YEM BİTKİLERİ</b>	BAŞÇİFTLİK	Korunga (Yeşil ot)	223	223	134	601
YUMRULU BİTKİLER	BAŞÇİFTLİK	Patates (Diğer) 1. ekiliş	2295	2295	344	150
TAHILLAR	BAŞÇİFTLİK	Tritikale (Dane) Kuru	380	380	76	200
<b>YEM BİTKİLERİ</b>	BAŞÇİFTLİK	Yonca (Yeşil ot)	935	935	608	650
	<b>ERBAA (Toplam)</b>	<b>270180</b>	<b>271930</b>	<b>271589</b>	<b>126.329</b>	
TAHILLAR	ERBAA	Arpa (Diğer) Kuru	29370	29370	5.656	180
TAHILLAR	ERBAA	Arpa (Diğer) Sulu	2000	2000		
<b>YAĞLI TOHUMLAR</b>	ERBAA	Aspir Kuru	20	20	3	150
<b>YAĞLI TOHUMLAR</b>	ERBAA	Ayçiçeği (Yağlık) 1. Ekiliş Kuru	13000	13000	6.293	295
<b>YAĞLI TOHUMLAR</b>	ERBAA	Ayçiçeği (Yağlık) 1. Ekiliş Sulu	8333	8333		
TAHILLAR	ERBAA	Buğday (Diğer) Kuru	109220	109220	39.842	266
TAHILLAR	ERBAA	Buğday (Diğer) Sulu	40370	40370		
TAHILLAR	ERBAA	Buğday (Durum) - Kuru	4500	4500	1.993	287
TAHILLAR	ERBAA	Buğday (Durum) Sulu	2438	2438		
TAHILLAR	ERBAA	Çavdar (Dane)	523	523	157	300

ÜRÜN GRUPLARI	İLÇELER	ÜRÜNLER	2019 KESİN			Verim kg/da
			Ekilen Alan II.Ürün Dahil -- Haşhaş Kapsül Hariç	Hasat Edilen Alan II.Ürün Dahil	Üretim Miktarı	
TAHILLAR	ERBAA	Çeltik (1.Ekiliş)	1150	1150	802	697
BAKLAGİLLER	ERBAA	Fasulye (Kuru) Kuru	800	800	140	112
BAKLAGİLLER	ERBAA	Fasulye (kuru) Sulu	450	450		
BAKLAGİLLER	ERBAA	Fiğ (Adi) (Dane)	5150	5150	489	95
YEM BİTKİLERİ	ERBAA	Fiğ (Adi) (Yeşil ot)	350	350	123	351
YAĞLI TOHUMLAR	ERBAA	Haşhaş Tohum	1657	1316	64	49
ENDÜSTRİ BİTKİLERİ	ERBAA	Haşhaş(Kapsül)	1657	1316	64	49
YEM BİTKİLERİ	ERBAA	Korunga(Yeşil ot)	430	430	194	451
TAHILLAR	ERBAA	Mısır (Dane) 1.ekiliş	3847	3847	1.802	468
YEM BİTKİLERİ	ERBAA	Mısır Silajlık(1.ekiliş)	200	200	10.825	5.551
YEM BİTKİLERİ	ERBAA	Mısır Silajlık(2.ekiliş)	1750	1750		
BAKLAGİLLER	ERBAA	Nohut Kuru	1262	1262	155	123
YUMRULU BİTKİLER	ERBAA	Patates (Diğer) 1.ekiliş	4000	4000	12.000	3.000
YUMRULU BİTKİLER	ERBAA	Sarımsak(Kuru)	30	30	23	767
YUMRULU BİTKİLER	ERBAA	Soğan (Kuru)	5200	5200	17.737	3.411
ENDÜSTRİ BİTKİLERİ	ERBAA	Şeker Pancarı	500	500	3.500	7.000
TAHILLAR	ERBAA	Tritikale (Dane) Kuru	400	400		
TAHILLAR	ERBAA	Tritikale (Dane) Sulu	50	50	106	236
ENDÜSTRİ BİTKİLERİ	ERBAA	Tütün	16000	16000	2.075	130
YEM BİTKİLERİ	ERBAA	Yonca (Yeşil ot)	18500	18500	22.200	1.200
TAHILLAR	ERBAA	Yulaf (dane) Kuru	430	430	86	200
	<b>MERKEZ (Toplam)</b>		<b>336127</b>	<b>339227</b>	<b>593.327</b>	
TAHILLAR	MERKEZ	Arpa (Biralık) Kuru	2500	2500	2.559	244
TAHILLAR	MERKEZ	Arpa (Biralık) Sulu	8000	8000		
TAHILLAR	MERKEZ	Arpa (Diğer) Kuru	19335	19335	17.233	291
TAHILLAR	MERKEZ	Arpa (Diğer) Sulu	39870	39870		
YAĞLI TOHUMLAR	MERKEZ	Ayçiçeği (Yağlık) 1. Ekiliş Kuru	134	134	86	288
YAĞLI TOHUMLAR	MERKEZ	Ayçiçeği (Yağlık) 1. Ekiliş Sulu	165	165		
BAKLAGİLLER	MERKEZ	Bakla (Yemeklik, kuru)	200	200	28	140
YEM BİTKİLERİ	MERKEZ	Bezelye (Yemlik) (Yeşil ot)	1000	1000	500	500
TAHILLAR	MERKEZ	Buğday (Diğer) Kuru	24400	24400	12.470	215
TAHILLAR	MERKEZ	Buğday (Diğer) Sulu	33500	33500		
TAHILLAR	MERKEZ	Buğday (Durum) - Kuru	4020	4020	2.612	220
TAHILLAR	MERKEZ	Buğday (Durum) Sulu	7839	7839		
TAHILLAR	MERKEZ	Çavdar (Dane)	232	232	58	250
BAKLAGİLLER	MERKEZ	Fasulye (Kuru) Kuru	1700	1700	230	110
BAKLAGİLLER	MERKEZ	Fasulye (kuru) Sulu	400	400		
BAKLAGİLLER	MERKEZ	Fiğ (Adi) (Dane)	22000	22000	2.200	100
YEM BİTKİLERİ	MERKEZ	Fiğ (Adi) (Yeşil ot)	10500	10500	4.725	450
BAKLAGİLLER	MERKEZ	Fiğ (Macar) (Dane)	5500	5500	660	120
YEM BİTKİLERİ	MERKEZ	Fiğ (Macar) (Yeşil ot)	2500	2500	1.750	700
YAĞLI TOHUMLAR	MERKEZ	Haşhaş Tohum	59	37	2	54
ENDÜSTRİ BİTKİLERİ	MERKEZ	Haşhaş(Kapsül)	59	37	2	54
YUMRULU BİTKİLER	MERKEZ	Hayvan Pancarı	400	400	2.000	5.000
YEM BİTKİLERİ	MERKEZ	Korunga(Yeşil ot)	6500	6500	4.550	700
TAHILLAR	MERKEZ	Mısır (Dane) 1.ekiliş	4787	4787	5.606	1.171
YEM BİTKİLERİ	MERKEZ	Mısır Silajlık(1.ekiliş)	8500	8500	60.250	5.239
YEM BİTKİLERİ	MERKEZ	Mısır Silajlık(2.ekiliş)	3000	3000		
BAKLAGİLLER	MERKEZ	Nohut Kuru	24395	24395	3.679	151
YUMRULU BİTKİLER	MERKEZ	Patates (Diğer) 1.ekiliş	2500	2500	6.125	2.450
YUMRULU BİTKİLER	MERKEZ	Sarımsak(Kuru)	7700	7700	6.930	900
YUMRULU BİTKİLER	MERKEZ	Soğan (Kuru)	8500	8500	12.080	1.421
ENDÜSTRİ BİTKİLERİ	MERKEZ	Şeker Pancarı	30000	30000	172.000	5.733
TAHILLAR	MERKEZ	Tritikale (Dane) Kuru	1300	1300	390	300
YEM BİTKİLERİ	MERKEZ	Tritikale (Yeşil ot)	1200	1200	720	600
YEM BİTKİLERİ	MERKEZ	Yem Şalgamı	100	100	500	5.000
BAKLAGİLLER	MERKEZ	Yeşil Mercimek Kuru	200	200	24	120
YEM BİTKİLERİ	MERKEZ	Yonca (Yeşil ot)	54600	54600	273.000	5.000
TAHILLAR	MERKEZ	Yulaf (dane) Kuru	1591	1591	318	200
YEM BİTKİLERİ	MERKEZ	Yulaf (Yeşil ot)	100	100	40	400
	<b>NIKSAR (Toplam)</b>		<b>305366</b>	<b>317866</b>	<b>317860</b>	<b>274.391</b>
TAHILLAR	NIKSAR	Arpa (Diğer) Kuru	16000	16000	3.973	248
YAĞLI TOHUMLAR	NIKSAR	Ayçiçeği (Yağlık) 1. Ekiliş Kuru	1700	1700	1.323	310
YAĞLI TOHUMLAR	NIKSAR	Ayçiçeği (Yağlık) 1. Ekiliş Sulu	2567	2567		
TAHILLAR	NIKSAR	Buğday (Diğer) Kuru	160000	160000	45.945	245
TAHILLAR	NIKSAR	Buğday (Diğer) Sulu	27500	27500		
TAHILLAR	NIKSAR	Buğday (Durum) - Kuru	1383	1383	600	259
TAHILLAR	NIKSAR	Buğday (Durum) Sulu	930	930		
TAHILLAR	NIKSAR	Çavdar (Dane)	1451	1451	508	350
BAKLAGİLLER	NIKSAR	Fasulye (kuru) Kuru	3500	3500	543	121
BAKLAGİLLER	NIKSAR	Fasulye (kuru) Sulu	1000	1000		
BAKLAGİLLER	NIKSAR	Fiğ (Adi) (Dane)	9500	9500	1.045	110
YEM BİTKİLERİ	NIKSAR	Fiğ (Adi) (Yeşil ot)	5000	5000	1.500	300
YAĞLI TOHUMLAR	NIKSAR	Haşhaş Tohum	12	6	1	167
ENDÜSTRİ BİTKİLERİ	NIKSAR	Haşhaş(Kapsül)	12	6	1	167
YEM BİTKİLERİ	NIKSAR	Korunga(Yeşil ot)	120	120	36	300
TAHILLAR	NIKSAR	Mısır (Dane) 1.ekiliş	17098	17098	13.348	781
YEM BİTKİLERİ	NIKSAR	Mısır Silajlık(1.ekiliş)	8500	8500	105.000	5.000

ÜRÜN GRUPLARI	İLÇELER	ÜRÜNLER	2019 KESİN			Verim kg/da
			Ekilen Alan II.Ürün Dahil -- Haşhaş Kapsül Hariç	Hasat Edilen Alan II.Ürün Dahil	Üretim Miktarı	
YEM BİTKİLERİ	NİKSAR	Mısır Silajlık(2.ekiliş)	12500	12500	102.000	3.000
BAKLAGİLLER	NİKSAR	Nohut Kuru	2944	2944	361	123
YUMRULU BİTKİLER	NİKSAR	Patates (Diğer) 1.ekiliş	8000	8000	24.000	3.000
YUMRULU BİTKİLER	NİKSAR	Sarımsak(Kuru)	104	104	156	1.500
YUMRULU BİTKİLER	NİKSAR	Soğan (Kuru)	6000	6000	14.212	2.369
DİĞER ÜRÜNLER	NİKSAR	Süperge otu	1200	1200	240	200
ENDÜSTRİ BİTKİLERİ	NİKSAR	Şeker Pancarı	5500	5500	40.000	7.273
TAHILLAR	NİKSAR	Tritikale (Dane) Kuru	8500	8500	3.825	450
ENDÜSTRİ BİTKİLERİ	NİKSAR	Tütün	150	150	15	100
BAKLAGİLLER	NİKSAR	Yeşil Mercimek Kuru	1211	1211	157	130
YEM BİTKİLERİ	NİKSAR	Yonca (Yeşil ot)	14550	14550	17.460	1.200
TAHILLAR	NİKSAR	Yulaf (dane) Kuru	946	946	142	150
	<b>PAZAR (Toplam)</b>		<b>59585</b>	<b>60585</b>	<b>102.061</b>	
TAHILLAR	PAZAR	Arpa (Diğer) Kuru	250	250		
TAHILLAR	PAZAR	Arpa (Diğer) Sulu	1070	1070	365	277
YAĞLI TOHUMLAR	PAZAR	Ayçiçeği (Yağlık) 1. Ekiliş Kuru	400	400	3.951	373
YAĞLI TOHUMLAR	PAZAR	Ayçiçeği (Yağlık) 1. Ekiliş Sulu	10181	10181		
TAHILLAR	PAZAR	Buğday (Diğer) Kuru	1000	1000	4.466	327
TAHILLAR	PAZAR	Buğday (Diğer) Sulu	12646	12646		
BAKLAGİLLER	PAZAR	Fasulye (kuru) Sulu	100	100	19	190
BAKLAGİLLER	PAZAR	Fiğ (Adi) (Dane)	100	100	12	120
YEM BİTKİLERİ	PAZAR	Fiğ (Adi) (Yeşil ot)	500	500	300	600
BAKLAGİLLER	PAZAR	Fiğ (Macar) (Dane)	45	45	9	200
YEM BİTKİLERİ	PAZAR	Fiğ (Macar) (Yeşil ot)	500	500	1.200	2.400
YEM BİTKİLERİ	PAZAR	Korunga(Yeşil ot)	100	100	240	2.400
TAHILLAR	PAZAR	Mısır (Dane) 1.ekiliş	21373	21373	25.862	1.210
YEM BİTKİLERİ	PAZAR	Mısır Silajlık(1.ekiliş)	2500	2500	22.100	6.314
YEM BİTKİLERİ	PAZAR	Mısır Silajlık(2.ekiliş)	1000	1000		
BAKLAGİLLER	PAZAR	Nohut Kuru	420	420	63	150
YUMRULU BİTKİLER	PAZAR	Patates (Diğer) 1.ekiliş	100	100	388	3.880
ENDÜSTRİ BİTKİLERİ	PAZAR	Şeker Pancarı	3000	3000	21.000	7.000
YUMRULU BİTKİLER	PAZAR	Soğan (Kuru)	800	800	3.411	4.264
YEM BİTKİLERİ	PAZAR	Yonca (Yeşil ot)	4500	4500	18.675	4.150
	<b>REŞADİYE</b>		<b>120890</b>	<b>120890</b>	<b>120890</b>	<b>14.421</b>
TAHILLAR	REŞADİYE	Arpa (Diğer) Kuru	9296	9296	872	94
TAHILLAR	REŞADİYE	Buğday (Diğer) Kuru	64500	64500	2.543	39
TAHILLAR	REŞADİYE	Buğday (Durum) - Kuru	4625	4625	228	49
BAKLAGİLLER	REŞADİYE	Fasulye (kuru) Sulu	40	40	5	125
BAKLAGİLLER	REŞADİYE	Fiğ (Adi) (Dane)	25000	25000	2.300	92
YEM BİTKİLERİ	REŞADİYE	Korunga(Yeşil ot)	4225	4225	2.826	669
TAHILLAR	REŞADİYE	Mısır (Dane) 1.ekiliş	58	58	4	69
YEM BİTKİLERİ	REŞADİYE	Mısır Silajlık(1.ekiliş)	200	200	400	2.000
BAKLAGİLLER	REŞADİYE	Nohut Kuru	842	842	91	108
YUMRULU BİTKİLER	REŞADİYE	Patates (Diğer) 1.ekiliş	1241	1241	1.144	922
YUMRULU BİTKİLER	REŞADİYE	Soğan (Kuru)	60	60	47	783
TAHILLAR	REŞADİYE	Tritikale (Dane) Kuru	8636	8636	3.011	349
BAKLAGİLLER	REŞADİYE	Yeşil Mercimek Kuru	20	20	2	100
YEM BİTKİLERİ	REŞADİYE	Yonca (Yeşil ot)	2095	2095	943	450
TAHILLAR	REŞADİYE	Yulaf (dane) Kuru	52	52	5	96
	<b>SULUSARAY</b>		<b>85316</b>	<b>85316</b>	<b>85316</b>	<b>58.600</b>
TAHILLAR	SULUSARAY	Arpa (Diğer) Kuru	11180	11180	3.769	273
TAHILLAR	SULUSARAY	Arpa (Diğer) Sulu	2645	2645		
YAĞLI TOHUMLAR	SULUSARAY	Ayçiçeği (Yağlık) 1. Ekiliş Kuru	243	243	104	305
YAĞLI TOHUMLAR	SULUSARAY	Ayçiçeği (Yağlık) 1. Ekiliş Sulu	98	98		
TAHILLAR	SULUSARAY	Buğday (Diğer) Kuru	32400	32400	8.865	214
TAHILLAR	SULUSARAY	Buğday (Diğer) Sulu	9000	9000		
TAHILLAR	SULUSARAY	Çavdar (Dane)	209	209	61	292
BAKLAGİLLER	SULUSARAY	Fasulye (Kuru) Kuru	50	50	4	80
BAKLAGİLLER	SULUSARAY	Fiğ (Adi) (Dane)	250	250	38	152
YEM BİTKİLERİ	SULUSARAY	Fiğ (Adi) (Yeşil ot)	3300	3300	1.485	450
BAKLAGİLLER	SULUSARAY	Fiğ (Macar) (Dane)	100	100	18	180
YEM BİTKİLERİ	SULUSARAY	Fiğ (Macar) (Yeşil ot)	50	50	18	360
YUMRULU BİTKİLER	SULUSARAY	Hayvan Pancarı	80	80	400	5.000
YEM BİTKİLERİ	SULUSARAY	Korunga(Yeşil ot)	220	220	116	527
YEM BİTKİLERİ	SULUSARAY	Mısır Silajlık(1.ekiliş)	400	400	1.800	4.500
BAKLAGİLLER	SULUSARAY	Nohut Kuru	1598	1598	271	170
YUMRULU BİTKİLER	SULUSARAY	Soğan (Kuru)	10	10	19	1.900
ENDÜSTRİ BİTKİLERİ	SULUSARAY	Şeker Pancarı	7500	7500	39.000	5.200
BAKLAGİLLER	SULUSARAY	Yeşil Mercimek Kuru	20	20	3	150
YEM BİTKİLERİ	SULUSARAY	Yonca (Yeşil ot)	2600	2600	2.600	1.000
TAHILLAR	SULUSARAY	Yulaf (dane) Kuru	163	163	29	178
YEM BİTKİLERİ	SULUSARAY	Yulaf(Yeşil ot)	13200	13200	5.940	450
	<b>TURHAL (Toplam)</b>		<b>336265</b>	<b>341265</b>	<b>341165</b>	<b>224.969</b>
TAHILLAR	TURHAL	Arpa (Diğer) Kuru	11150	11150	7.076	251
TAHILLAR	TURHAL	Arpa (Diğer) Sulu	17000	17000		
YAĞLI TOHUMLAR	TURHAL	Ayçiçeği (Yağlık) 1. Ekiliş Kuru	13940	13940	12.877	359
YAĞLI TOHUMLAR	TURHAL	Ayçiçeği (Yağlık) 1. Ekiliş Sulu	21900	21900		



ÜRÜN GRUPLARI	İLÇELER	ÜRÜNLER	2019 KESİN			Verim kg/da
			Ekilen Alan II.Ürün Dahil -- Haşhaş Kapsül Hariç	Hasat Edilen Alan II.Ürün Dahil	Üretim Miktarı	
TAHILLAR	TURHAL	Buğday (Diğer) Kuru	140000	140000	44.492	222
TAHILLAR	TURHAL	Buğday (Diğer) Sulu	60000	60000		
TAHILLAR	TURHAL	Buğday (Durum) - Kuru	6050	6050	1.234	180
TAHILLAR	TURHAL	Buğday (Durum) Sulu	823	823		
BAKLAGİLLER	TURHAL	Fasulye (Kuru) Kuru	400	400	133	156
BAKLAGİLLER	TURHAL	Fasulye (kuru) Sulu	450	450		
BAKLAGİLLER	TURHAL	Fiğ (Adi) (Dane)	12000	12000	1.740	145
YEM BİTKİLERİ	TURHAL	Fiğ (Adi) (Yeşil ot)	5000	5000	3.000	600
YAĞLI TOUMLAR	TURHAL	Haşhaş Tohum	1559	1459	68	47
ENDÜSTRİ BİTKİLERİ	TURHAL	Haşhaş(Kapsül)	1559	1459	68	47
YEM BİTKİLERİ	TURHAL	Korunga(Yeşil ot)	220	220	95	432
TAHILLAR	TURHAL	Mısır (Dane) 1.ekiliş	8549	8549	10.011	1.171
YEM BİTKİLERİ	TURHAL	Mısır Silajlık(1.ekiliş)	6000	6000	44.500	4.045
YEM BİTKİLERİ	TURHAL	Mısır Silajlık(2.ekiliş)	5000	5000		
BAKLAGİLLER	TURHAL	Nohut Kuru	1682	1682	238	141
YUMRULU BİTKİLER	TURHAL	Patates (Diğer) 1.ekiliş	1300	1300	4.030	3.100
YUMRULU BİTKİLER	TURHAL	Sarımsak(Kuru)	20	20	18	900
YUMRULU BİTKİLER	TURHAL	Soğan (Kuru)	6000	6000	13.075	2.179
ENDÜSTRİ BİTKİLERİ	TURHAL	Şeker Pancarı	8800	8800	66.000	7.500
BAKLAGİLLER	TURHAL	Yeşil Mercimek Kuru	250	250	38	152
YEM BİTKİLERİ	TURHAL	Yonca (Yeşil ot)	13000	13000	16.250	1.250
TAHILLAR	TURHAL	Yulaf (dane) Kuru	172	172	26	151
	<b>YEŞİLYURT</b>		<b>82053</b>	<b>82053</b>	<b>80942</b>	<b>115.000</b>
TAHILLAR	YEŞİLYURT	Arpa (Diğer) Kuru	17861	17561	3.333	168
TAHILLAR	YEŞİLYURT	Arpa (Diğer) Sulu	2350	2301		
TAHILLAR	YEŞİLYURT	Buğday (Diğer) Kuru	10312	10012	1.872	154
TAHILLAR	YEŞİLYURT	Buğday (Diğer) Sulu	2243	2163		
TAHILLAR	YEŞİLYURT	Buğday (Durum) - Kuru	1245	1205	169	134
TAHILLAR	YEŞİLYURT	Buğday (Durum) Sulu	56	53		
BAKLAGİLLER	YEŞİLYURT	Buy (Çemenotu)	50	45	3	67
TAHILLAR	YEŞİLYURT	Çavdar (Dane)	122	118	30	254
BAKLAGİLLER	YEŞİLYURT	Fasulye (Kuru) Kuru	150	148	22	114
BAKLAGİLLER	YEŞİLYURT	Fasulye (kuru) Sulu	45	45		
BAKLAGİLLER	YEŞİLYURT	Fiğ (Adi) (Dane)	1200	1176	115	98
YEM BİTKİLERİ	YEŞİLYURT	Fiğ (Adi) (Yeşil ot)	650	635	240	378
BAKLAGİLLER	YEŞİLYURT	Fiğ (Macar) (Dane)	600	580	67	116
YEM BİTKİLERİ	YEŞİLYURT	Fiğ (Macar) (Yeşil ot)	700	677	379	560
YEM BİTKİLERİ	YEŞİLYURT	Korunga(Yeşil ot)	770	740	377	509
YEM BİTKİLERİ	YEŞİLYURT	Mısır Silajlık(1.ekiliş)	1750	1730	8.304	4.800
BAKLAGİLLER	YEŞİLYURT	Nohut Kuru	1141	1101	163	144
BAKLAGİLLER	YEŞİLYURT	Nohut Sulu	35	30		
YUMRULU BİTKİLER	YEŞİLYURT	Patates (Diğer) 1.ekiliş	350	340	1.004	2.953
YUMRULU BİTKİLER	YEŞİLYURT	Soğan (Kuru)	30	30	38	1.267
ENDÜSTRİ BİTKİLERİ	YEŞİLYURT	Şeker Pancarı	14000	14000	86.000	6.143
TAHILLAR	YEŞİLYURT	Tritikale (Dane) Kuru	343	333	106	255
TAHILLAR	YEŞİLYURT	Tritikale (Dane) Sulu	82	82		
BAKLAGİLLER	YEŞİLYURT	Yeşil Mercimek Kuru	140	140	16	108
BAKLAGİLLER	YEŞİLYURT	Yeşil Mercimek Sulu	10	8		
YEM BİTKİLERİ	YEŞİLYURT	Yonca (Yeşil ot)	7800	7760	6.208	800
TAHILLAR	YEŞİLYURT	Yulaf (dane) Kuru	2907	2887	658	206
TAHILLAR	YEŞİLYURT	Yulaf (dane) sulu	311	302		
YEM BİTKİLERİ	YEŞİLYURT	Yulaf(Yeşil ot)	14800	14740	5.896	400
	<b>ZİLE (Toplam)</b>		<b>631039</b>	<b>632091</b>	<b>632090</b>	<b>394.283</b>
TAHILLAR	ZİLE	Arpa (Diğer) Kuru	87010	87010	30.209	322
TAHILLAR	ZİLE	Arpa (Diğer) Sulu	6940	6940		
YAĞLI TOUMLAR	ZİLE	Ayçiçeği (Yağlık) 1. Ekiliş Kuru	39170	39170	27.520	307
YAĞLI TOUMLAR	ZİLE	Ayçiçeği (Yağlık) 1. Ekiliş Sulu	50428	50428		
TAHILLAR	ZİLE	Buğday (Diğer) Kuru	230000	230000	104.173	316
TAHILLAR	ZİLE	Buğday (Diğer) Sulu	100000	100000		
TAHILLAR	ZİLE	Buğday (Durum) - Kuru	4600	4600	1.215	219
TAHILLAR	ZİLE	Buğday (Durum) Sulu	950	950		
TAHILLAR	ZİLE	Çavdar (Dane)	6	6	1	167
BAKLAGİLLER	ZİLE	Fasulye (Kuru) Kuru	200	200	275	138
BAKLAGİLLER	ZİLE	Fasulye (kuru) Sulu	1800	1800		
BAKLAGİLLER	ZİLE	Fiğ (Adi) (Dane)	30000	30000	3.750	125
BAKLAGİLLER	ZİLE	Fiğ (Macar) (Dane)	20000	20000	2.495	125
YEM BİTKİLERİ	ZİLE	Fiğ (Macar) (Yeşil ot)	2000	2000	600	300
YAĞLI TOUMLAR	ZİLE	Haşhaş Tohum	29	28	1	36
ENDÜSTRİ BİTKİLERİ	ZİLE	Haşhaş(Kapsül)	29	28	1	36
YUMRULU BİTKİLER	ZİLE	Hayvan Pancarı	46	46	276	6.000
YEM BİTKİLERİ	ZİLE	Korunga(Yeşil ot)	1000	1000	1.500	1.500
YEM BİTKİLERİ	ZİLE	Mısır Silajlık(1.ekiliş)	5300	5300	30.650	4.865
YEM BİTKİLERİ	ZİLE	Mısır Silajlık(2.ekiliş)	1000	1000		
BAKLAGİLLER	ZİLE	Nohut Kuru	4206	4206	793	189
YUMRULU BİTKİLER	ZİLE	Patates (Diğer) 1.ekiliş	500	500	1.750	3.500
YUMRULU BİTKİLER	ZİLE	Sarımsak(Kuru)	30	30	30	1.000
YUMRULU BİTKİLER	ZİLE	Soğan (Kuru)	20000	20000	56.848	2.842

ÜRÜN GRUPLARI	İLÇELER	ÜRÜNLER	2019 KESİN			Verim kg/da
			Ekilen Alan II.Ürün Dahil -- Haşhaş Kapsül Hariç	Hasat Edilen Alan II.Ürün Dahil	Üretim Miktarı	
ENDÜSTRİ BİTKİLERİ	ZİLE	Şeker Pancarı	16500	16500	110.000	6.667
TAHILLAR	ZİLE	Tritikale (Dane) Kuru	116	116	66	319
TAHILLAR	ZİLE	Tritikale (Dane) Sulu	91	91		
YEM BİTKİLERİ	ZİLE	Yem Şalgamı	52	52	364	7.000
BAKLAGİLLER	ZİLE	Yeşil Mercimek Kuru	600	600	93	133
BAKLAGİLLER	ZİLE	Yeşil Mercimek Sulu	100	100		
YEM BİTKİLERİ	ZİLE	Yonca (Yeşil ot)	9000	9000	21.600	2.400
TAHILLAR	ZİLE	Yulaf (dane) Kuru	395	395	73	175
TAHILLAR	ZİLE	Yulaf (dane) sulu	22	22		
TAHILLAR TOPLAM	TOPLAM	Arpa (Biralık) Kuru	2500	2500	2.559	244
TAHILLAR TOPLAM	TOPLAM	Arpa (Biralık) Sulu	8000	8000		
TAHILLAR TOPLAM	TOPLAM	Arpa (Diğer) Kuru	216678	216378	76.461	259
TAHILLAR TOPLAM	TOPLAM	Arpa (Diğer) Sulu	79449	79400		
YAĞLI TOHUMLAR	TOPLAM	Aspir Kuru	20	20	3	150
YAĞLI TOHUMLAR	TOPLAM	Ayçiçeği (Yağlık) 1. Ekiliş	68609	68609	52.162	321
YAĞLI TOHUMLAR	TOPLAM	Ayçiçeği (Yağlık) 1. Ekiliş Sulu	93692	93692		
BAKLAGİLLER	TOPLAM	Bakla (Yemeklik, kuru)	200	200	28	140
YEM BİTKİLERİ	TOPLAM	Bezelye (Yemlik) (Yeşil ot)	1700	1700	850	500
TAHILLAR TOPLAM	TOPLAM	Buğday (Diğer) Kuru	820990	820690	277.069	245
TAHILLAR TOPLAM	TOPLAM	Buğday (Diğer) Sulu	311986	311906		
TAHILLAR TOPLAM	TOPLAM	Buğday (Durum) - Kuru	26923	26883	8.369	201
TAHILLAR TOPLAM	TOPLAM	Buğday (Durum) Sulu	14710	14707		
BAKLAGİLLER	TOPLAM	Buy (Cemenotu)	50	45	3	60
TAHILLAR TOPLAM	TOPLAM	Çavdar (Dane)	2601	2597	830	319
TAHILLAR TOPLAM	TOPLAM	Çeltik (1.Ekiliş)	1150	1150	802	697
BAKLAGİLLER	TOPLAM	Fasulye (Kuru) Kuru	6800	6798	1.347	198
BAKLAGİLLER	TOPLAM	Fasulye (Kuru) Sulu	4435	4435	45	455
BAKLAGİLLER	TOPLAM	Fiğ (Adi) (Dane)	111860	111836	12.743	114
YEM BİTKİLERİ	TOPLAM	Fiğ (Adi) (Yeşil ot)	36687	36672	16423	448
BAKLAGİLLER	TOPLAM	Fiğ (Macar) (Dane)	28745	28725	3.699	129
YEM BİTKİLERİ	TOPLAM	Fiğ (Macar) (Yeşil ot)	8750	8727	5447	623
YAĞLI TOHUMLAR	TOPLAM	Haşhaş Tohum	3316	2846	134	40
ENDÜSTRİ BİTKİLERİ	TOPLAM	Haşhaş(Kapsül)	3316	2846	134	40
YUMRULU BİTKİLER	TOPLAM	Hayvan Pancarı	601	601	3.001	4.993
YEM BİTKİLERİ	TOPLAM	Korunga (Yeşil ot)	17573	17543	12180	693
TAHILLAR TOPLAM	TOPLAM	Mısır (Dane) 1.ekiliş	55754	55754	56.650	1.016
YEM BİTKİLERİ	TOPLAM	Mısır Silajlık(1.ekiliş)	35225	35205	294629	4.953
YEM BİTKİLERİ	TOPLAM	Mısır Silajlık(2.ekiliş)	24275	24275		
BAKLAGİLLER	TOPLAM	Nohut Kuru	46251	46211	7.378	152
BAKLAGİLLER	TOPLAM	Nohut Sulu	2235	2230		
YUMRULU BİTKİLER	TOPLAM	Patates (Diğer) 1.ekiliş	21436	21426	53.855	2.512
YUMRULU BİTKİLER	TOPLAM	Sarımsak(Kuru)	7904	7904	7177	908
YUMRULU BİTKİLER	TOPLAM	Soğan (Kuru)	46625	46625	117491	2.520
DİĞER ÜRÜNLER	TOPLAM	Süpürge otu	1200	1200	240	200,00
ENDÜSTRİ BİTKİLERİ	TOPLAM	Şeker Pancarı	92100	92100	574.200	6.235
TAHILLAR TOPLAM	TOPLAM	Tritikale (Dane) Kuru	20295	20265	7.752	378
TAHILLAR TOPLAM	TOPLAM	Tritikale (Dane) Sulu	223	223		
YEM BİTKİLERİ	TOPLAM	Tritikale (Yeşil ot)	1200	1200	720	600
ENDÜSTRİ BİTKİLERİ	TOPLAM	Tütün	16150	16150	2.090	129
YEM BİTKİLERİ	TOPLAM	Yem Şalgamı	172	172	944	5.488
BAKLAGİLLER	TOPLAM	Yeşil Mercimek Kuru	2571	2571	353	132
BAKLAGİLLER	TOPLAM	Yeşil Mercimek Sulu	110	108		
YEM BİTKİLERİ	TOPLAM	Yonca (Yeşil ot)	164175	164135	417099	2.541
TAHILLAR TOPLAM	TOPLAM	Yulaf (Dane) Kuru	9547	9187	1.921	190
TAHILLAR TOPLAM	TOPLAM	Yulaf (Dane) Sulu	1033	934		
YEM BİTKİLERİ	TOPLAM	Yulaf (Yeşil ot)	38100	38040	17476	1.850
BAKLAGİLLER	GENEL TOPLAM		203257	203257	25596	
DİĞER ÜRÜNLER	GENEL TOPLAM		1200	1200	240	
ENDÜSTRİ BİTKİLERİ	GENEL TOPLAM		108250	111566	576424	
TAHILLAR TOPLAM	GENEL TOPLAM		1571839	1571839	432413	
YAĞLI TOHUMLAR	GENEL TOPLAM		165637	165637	52299	
YEM BİTKİLERİ	GENEL TOPLAM		303390	327857	765768	
YUMRULU BİTKİLER	GENEL TOPLAM		76566	76566	181524	
	GENEL TOPLAM		2430179	2454606	2.027.528	-

## SEBZE ÜRÜNLERİ (2019) TÜİK TARAFINDAN AÇIKLANAN KESİN RAKAMLARI

ÜRÜN GRUPLARI	İLÇELER	ÜRÜNLER	2019		
			Ekilen Alan (da)	Üretim Miktarı (Ton)	Verim Kg/da
<b>TOKAT (Toplam)</b>			<b>144.369,00</b>	<b>681.145,90</b>	
	<b>ALMUS (Toplam)</b>		<b>2.799,0</b>	<b>3.640,0</b>	
BAKLAGİLLER	ALMUS	Bakla (Taze)	10	5,00	500,00
MEYVESİ YENENLER	ALMUS	Balkabağı	5	10,00	2.000,00
MEYVESİ YENENLER	ALMUS	Biber (Dolmalık)	120	120,00	1.000,00
MEYVESİ YENENLER	ALMUS	Biber (Salçalık-Kapya)	8	8,00	1.000,00
MEYVESİ YENENLER	ALMUS	Biber Sivri	50	50,00	1.000,00
MEYVESİ YENENLER	ALMUS	Domates (Salçalık)	100	200,00	2.000,00
MEYVESİ YENENLER	ALMUS	Domates (Sofralık)	900	1.800,00	2.000,00
BAKLAGİLLER	ALMUS	Fasulye (Taze)	1.300	1.040,00	800,00
MEYVESİ YENENLER	ALMUS	Hıyar (Sofralık)	50	100,00	2.000,00
YAPRAĞI YENENLER	ALMUS	Ispanak	30	23,00	766,67
MEYVESİ YENENLER	ALMUS	Kabak (Sakız)	5	10,00	2.000,00
YAPRAĞI YENENLER	ALMUS	Lahana (Beyaz)	55	83,00	1.509,09
YAPRAĞI YENENLER	ALMUS	Lahana (Karayaprak)	55	83,00	1.509,09
YAPRAĞI YENENLER	ALMUS	Marul (Göbekli)	30	30,00	1.000,00
YAPRAĞI YENENLER	ALMUS	Marul (Kıvrık)	30	24,00	800,00
YAPRAĞI YENENLER	ALMUS	Maydonoz	6	1,00	166,67
MEYVESİ YENENLER	ALMUS	Patlıcan	10	10,00	1.000,00
YAPRAĞI YENENLER	ALMUS	Pırasa	10	20,00	2.000,00
YUMRUSU YENENLER	ALMUS	Sarımsak (Taze)	10	8,00	800,00
YUMRUSU YENENLER	ALMUS	Soğan (Taze)	15	15,00	1.000,00
	<b>ARTOVA (Toplam)</b>		<b>9,0</b>	<b>11,0</b>	<b>1.222,22</b>
YAPRAĞI YENENLER	ARTOVA	Lahana (Beyaz)	9	11,00	1.222,22
	<b>BAŞÇİFTLİK (Toplam)</b>		<b>168,0</b>	<b>125,0</b>	<b>744,05</b>
BAKLAGİLLER	BAŞÇİFTLİK	Fasulye (Taze)	102	77,00	754,90
YAPRAĞI YENENLER	BAŞÇİFTLİK	Lahana (Beyaz)	21	21,00	1.000,00
YUMRUSU YENENLER	BAŞÇİFTLİK	Soğan (Taze)	45	27,00	600,00
	<b>ERBAA (Toplam)</b>		<b>29.500,0</b>	<b>133.157,0</b>	<b>4.513,80</b>
MEYVESİ YENENLER	ERBAA	Balkabağı	30	143,00	4.766,67
MEYVESİ YENENLER	ERBAA	Bamya	800	320,00	400,00
BAKLAGİLLER	ERBAA	Barbunya Fasulye (Taze)	1.300	1.625,00	1.250,00
MEYVESİ YENENLER	ERBAA	Biber (Dolmalık)	3.200	19.200,00	6.000,00
MEYVESİ YENENLER	ERBAA	Biber (Salçalık-Kapya)	50	175,00	3.500,00
MEYVESİ YENENLER	ERBAA	Biber Sivri	3.305	20.675,00	6.255,67
MEYVESİ YENENLER	ERBAA	Domates (Salçalık)	1.500	6.750,00	4.500,00
MEYVESİ YENENLER	ERBAA	Domates (Sofralık)	3.690	28.300,00	7.669,38
BAKLAGİLLER	ERBAA	Fasulye (Taze)	6.005	10.814,00	1.800,83
MEYVESİ YENENLER	ERBAA	Hıyar (Sofralık)	130	1.920,00	14.769,23
MEYVESİ YENENLER	ERBAA	Hıyar (Turşuluk)	30	45,00	1.500,00
YAPRAĞI YENENLER	ERBAA	Ispanak	900	1.125,00	1.250,00
MEYVESİ YENENLER	ERBAA	Kabak (Sakız)	80	300,00	3.750,00
MEYVESİ YENENLER	ERBAA	Karpuz	4.300	27.950,00	6.500,00
MEYVESİ YENENLER	ERBAA	Kavun	2.000	6.000,00	3.000,00
YAPRAĞI YENENLER	ERBAA	Lahana (Beyaz)	300	1.350,00	4.500,00
YAPRAĞI YENENLER	ERBAA	Lahana (Karayaprak)	350	175,00	500,00
YAPRAĞI YENENLER	ERBAA	Marul (Göbekli)	5	14,00	2.800,00
YAPRAĞI YENENLER	ERBAA	Marul (Kıvrık)	105	304,00	2.895,24
YAPRAĞI YENENLER	ERBAA	Maydonoz	40	120,00	3.000,00
YAPRAĞI YENENLER	ERBAA	Nane	40	20,00	500,00
MEYVESİ YENENLER	ERBAA	Patlıcan	850	4.250,00	5.000,00
YAPRAĞI YENENLER	ERBAA	Pırasa	250	813,00	3.252,00
YUMRUSU YENENLER	ERBAA	Soğan (Taze)	20	54,00	2.700,00
YUMRUSU YENENLER	ERBAA	Turp (Bayır)	100	325,00	3.250,00
YUMRUSU YENENLER	ERBAA	Turp (Kırmızı)	120	390,00	3.250,00
	<b>MERKEZ (Toplam)</b>		<b>33.852,0</b>	<b>139.927,0</b>	<b>4.133,49</b>
BAKLAGİLLER	MERKEZ	Bakla (Taze)	410	615,00	1.500,00
MEYVESİ YENENLER	MERKEZ	Balkabağı	110	550,00	5.000,00
MEYVESİ YENENLER	MERKEZ	Bamya	7	6,00	857,14
BAKLAGİLLER	MERKEZ	Barbunya Fasulye (Taze)	1.650	1.403,00	850,30
MEYVESİ YENENLER	MERKEZ	Biber (Dolmalık)	2.395	8.525,00	3.559,50
MEYVESİ YENENLER	MERKEZ	Biber (Salçalık-Kapya)	450	1.575,00	3.500,00
MEYVESİ YENENLER	MERKEZ	Biber Sivri	250	750,00	3.000,00
DIĞER SEBZELER	MERKEZ	Brokoli	80	160,00	2.000,00
YAPRAĞI YENENLER	MERKEZ	Dereotu	105	226,00	2.152,38
MEYVESİ YENENLER	MERKEZ	Domates (Salçalık)	500	1.600,00	3.200,00
MEYVESİ YENENLER	MERKEZ	Domates (Sofralık)	5.115	37.300,00	7.292,28
BAKLAGİLLER	MERKEZ	Fasulye (Taze)	5.400	8.100,00	1.500,00
MEYVESİ YENENLER	MERKEZ	Hıyar (Sofralık)	3.800	24.000,00	6.315,79
MEYVESİ YENENLER	MERKEZ	Hıyar (Turşuluk)	150	225,00	1.500,00
YAPRAĞI YENENLER	MERKEZ	Ispanak	2.250	5.625,00	2.500,00



ÜRÜN GRUPLARI	İLÇELER	ÜRÜNLER	2019		
			Ekilen Alan (da)	Üretim Miktarı (Ton)	Verim Kg/da
MEYVESİ YENENLER	MERKEZ	Kabak (Sakız)	1.500	5.250,00	3.500,00
DIĞER SEBZELER	MERKEZ	Karnabahar	80	240,00	3.000,00
MEYVESİ YENENLER	MERKEZ	Karpuz	130	585,00	4.500,00
MEYVESİ YENENLER	MERKEZ	Kavun	90	270,00	3.000,00
YUMRUSU YENENLER	MERKEZ	Kırmızı Pancar	5	10,00	2.000,00
YAPRAĞI YENENLER	MERKEZ	Lahana (Beyaz)	600	3.000,00	5.000,00
YAPRAĞI YENENLER	MERKEZ	Lahana (Karayaprak)	20	20,00	1.000,00
YAPRAĞI YENENLER	MERKEZ	Lahana (Kırmızı)	100	350,00	3.500,00
YAPRAĞI YENENLER	MERKEZ	Marul (Aysberg)	25	100,00	4.000,00
YAPRAĞI YENENLER	MERKEZ	Marul (Göbekli)	819	4.095,00	5.000,00
YAPRAĞI YENENLER	MERKEZ	Marul (Kıvırcık)	4.267	22.503,00	5.273,73
YAPRAĞI YENENLER	MERKEZ	Maydonoz	393	1.510,00	3.842,24
YAPRAĞI YENENLER	MERKEZ	Nane	50	150,00	3.000,00
MEYVESİ YENENLER	MERKEZ	Patlıcan	790	2.498,00	3.162,03
YAPRAĞI YENENLER	MERKEZ	Pırasa	1.200	4.800,00	4.000,00
YAPRAĞI YENENLER	MERKEZ	Roka	115	238,00	2.069,57
YAPRAĞI YENENLER	MERKEZ	Semizotu	3	6,00	2.000,00
YUMRUSU YENENLER	MERKEZ	Soğan (Taze)	840	3.218,00	3.830,95
YAPRAĞI YENENLER	MERKEZ	Tere	73	180,00	2.465,75
YUMRUSU YENENLER	MERKEZ	Turp (Bayır)	20	64,00	3.200,00
YUMRUSU YENENLER	MERKEZ	Turp (Kırmızı)	60	180,00	3.000,00
	<b>NİKSAR (Toplam)</b>		<b>13.190,0</b>	<b>39.970,0</b>	<b>3.030,33</b>
BAKLAGİLLER	NİKSAR	Bakla (Taze)	25	40,00	1.600,00
MEYVESİ YENENLER	NİKSAR	Balkabağı	130	260,00	2.000,00
BAKLAGİLLER	NİKSAR	Barbunya Fasulye (Taze)	150	225,00	1.500,00
MEYVESİ YENENLER	NİKSAR	Biber (Dolmalık)	559	1.952,00	3.491,95
MEYVESİ YENENLER	NİKSAR	Biber Sivri	250	875,00	3.500,00
MEYVESİ YENENLER	NİKSAR	Domates (Salçalık)	500	2.500,00	5.000,00
MEYVESİ YENENLER	NİKSAR	Domates (Sofralık)	615	3.225,00	5.243,90
BAKLAGİLLER	NİKSAR	Fasulye (Taze)	4.500	7.200,00	1.600,00
YUMRUSU YENENLER	NİKSAR	Havuç	10	10,00	1.000,00
MEYVESİ YENENLER	NİKSAR	Hıyar (Sofralık)	18	270,00	15.000,00
MEYVESİ YENENLER	NİKSAR	Hıyar (Turşuluk)	70	105,00	1.500,00
YAPRAĞI YENENLER	NİKSAR	İspanak	400	500,00	1.250,00
MEYVESİ YENENLER	NİKSAR	Kabak (Sakız)	60	90,00	1.500,00
MEYVESİ YENENLER	NİKSAR	Karpuz	2.800	12.600,00	4.500,00
MEYVESİ YENENLER	NİKSAR	Kavun	1.375	4.400,00	3.200,00
YAPRAĞI YENENLER	NİKSAR	Lahana (Beyaz)	400	1.600,00	4.000,00
YAPRAĞI YENENLER	NİKSAR	Lahana (Karayaprak)	10	8,00	800,00
YAPRAĞI YENENLER	NİKSAR	Lahana (Kırmızı)	10	15,00	1.500,00
YAPRAĞI YENENLER	NİKSAR	Marul (Kıvırcık)	357	973,00	2.725,49
YAPRAĞI YENENLER	NİKSAR	Maydonoz	45	23,00	511,11
MEYVESİ YENENLER	NİKSAR	Patlıcan	406	1.624,00	4.000,00
YAPRAĞI YENENLER	NİKSAR	Pırasa	450	1.350,00	3.000,00
YUMRUSU YENENLER	NİKSAR	Soğan (Taze)	50	125,00	2.500,00
	<b>PAZAR (Toplam)</b>		<b>24.894,0</b>	<b>137.415,0</b>	<b>5.520,00</b>
BAKLAGİLLER	PAZAR	Barbunya Fasulye (Taze)	1.750	2.363,00	1.350,29
MEYVESİ YENENLER	PAZAR	Biber (Dolmalık)	850	2.295,00	2.700,00
MEYVESİ YENENLER	PAZAR	Biber (Salçalık-Kapya)	200	700,00	3.500,00
MEYVESİ YENENLER	PAZAR	Biber Sivri	1.000	2.400,00	2.400,00
MEYVESİ YENENLER	PAZAR	Domates (Salçalık)	900	5.850,00	6.500,00
MEYVESİ YENENLER	PAZAR	Domates (Sofralık)	14.525	107.737,00	7.417,35
BAKLAGİLLER	PAZAR	Fasulye (Taze)	2.750	5.500,00	2.000,00
MEYVESİ YENENLER	PAZAR	Hıyar (Sofralık)	611	2.680,00	4.386,25
YAPRAĞI YENENLER	PAZAR	İspanak	200	460,00	2.300,00
MEYVESİ YENENLER	PAZAR	Kabak (Sakız)	20	54,00	2.700,00
MEYVESİ YENENLER	PAZAR	Karpuz	800	3.600,00	4.500,00
MEYVESİ YENENLER	PAZAR	Kavun	600	1.800,00	3.000,00
YAPRAĞI YENENLER	PAZAR	Lahana (Beyaz)	60	199,00	3.316,67
YAPRAĞI YENENLER	PAZAR	Marul (Göbekli)	60	132,00	2.200,00
YAPRAĞI YENENLER	PAZAR	Marul (Kıvırcık)	148	310,00	2.094,59
MEYVESİ YENENLER	PAZAR	Patlıcan	400	1.280,00	3.200,00
YAPRAĞI YENENLER	PAZAR	Pırasa	20	55,00	2.750,00
	<b>REŞADİYE (Toplam)</b>		<b>1.718,0</b>	<b>2.061,0</b>	<b>1.199,65</b>
MEYVESİ YENENLER	REŞADİYE	Biber Sivri	40	32,00	800,00
MEYVESİ YENENLER	REŞADİYE	Domates (Sofralık)	130	202,00	1.553,85
BAKLAGİLLER	REŞADİYE	Fasulye (Taze)	1.000	647,00	647,00
MEYVESİ YENENLER	REŞADİYE	Hıyar (Sofralık)	52	65,00	1.250,00
YAPRAĞI YENENLER	REŞADİYE	İspanak	6	5,00	833,33
YAPRAĞI YENENLER	REŞADİYE	Lahana (Beyaz)	380	948,00	2.494,74
YAPRAĞI YENENLER	REŞADİYE	Marul (Göbekli)	10	15,00	1.500,00
YAPRAĞI YENENLER	REŞADİYE	Marul (Kıvırcık)	10	15,00	1.500,00
YAPRAĞI YENENLER	REŞADİYE	Pırasa	80	124,00	1.550,00

ÜRÜN GRUPLARI	İLÇELER	ÜRÜNLER	2019		
			Ekilen Alan (da)	Üretim Miktarı (Ton)	Verim Kg/da
YUMRUSU YENENLER	REŞADİYE	Soğan (Taze)	10	8,00	800,00
	SULUSARAY (Toplam)		20,0	49,9	2.495,00
MEYVESİ YENENLER	SULUSARAY	Biber (Dolmalık)	1	1,00	1.000,00
MEYVESİ YENENLER	SULUSARAY	Biber Sivri	1	0,90	900,00
MEYVESİ YENENLER	SULUSARAY	Domates (Sofralık)	10	43,00	4.300,00
BAKLAGİLLER	SULUSARAY	Fasulye (Taze)	8	5,00	625,00
	TURHAL (Toplam)		35.113,0	215.178,0	6.128,16
MEYVESİ YENENLER	TURHAL	Balkabağı	90	149,00	1.655,56
MEYVESİ YENENLER	TURHAL	Bamya	50	23,00	460,00
MEYVESİ YENENLER	TURHAL	Biber (Dolmalık)	1.600	3.520,00	2.200,00
MEYVESİ YENENLER	TURHAL	Biber (Salçalık-Kapya)	705	1.540,00	2.184,40
MEYVESİ YENENLER	TURHAL	Biber Sivri	1.800	3.960,00	2.200,00
YAPRAĞI YENENLER	TURHAL	Dereotu	25	13,00	520,00
MEYVESİ YENENLER	TURHAL	Domates (Salçalık)	2.300	13.225,00	5.750,00
MEYVESİ YENENLER	TURHAL	Domates (Sofralık)	20.043	172.584,00	8.610,69
BAKLAGİLLER	TURHAL	Fasulye (Taze)	2.000	3.600,00	1.800,00
MEYVESİ YENENLER	TURHAL	Hıyar (Sofralık)	608	2.548,00	4.190,79
MEYVESİ YENENLER	TURHAL	Hıyar (Turşuluk)	300	900,00	3.000,00
YAPRAĞI YENENLER	TURHAL	Ispanak	1.000	800,00	800,00
MEYVESİ YENENLER	TURHAL	Kabak (Sakız)	50	125,00	2.500,00
MEYVESİ YENENLER	TURHAL	Karpuz	1.500	4.875,00	3.250,00
MEYVESİ YENENLER	TURHAL	Kavun	500	1.100,00	2.200,00
YAPRAĞI YENENLER	TURHAL	Lahana (Beyaz)	80	256,00	3.200,00
YAPRAĞI YENENLER	TURHAL	Lahana (Karayaprak)	40	120,00	3.000,00
YAPRAĞI YENENLER	TURHAL	Marul (Aysberg)	2	5,00	2.500,00
YAPRAĞI YENENLER	TURHAL	Marul (Göbekli)	100	270,00	2.700,00
YAPRAĞI YENENLER	TURHAL	Marul (Kıvırcık)	125	300,00	2.400,00
YAPRAĞI YENENLER	TURHAL	Maydonoz	40	20,00	500,00
YAPRAĞI YENENLER	TURHAL	Nane	25	13,00	520,00
MEYVESİ YENENLER	TURHAL	Patlıcan	2.000	5.000,00	2.500,00
YAPRAĞI YENENLER	TURHAL	Pırasa	20	27,00	1.350,00
YUMRUSU YENENLER	TURHAL	Soğan (Taze)	100	200,00	2.000,00
YAPRAĞI YENENLER	TURHAL	Tere	10	5,00	500,00
	YEŞİLYURT (Toplam)		300,0	494,0	1.646,67
MEYVESİ YENENLER	YEŞİLYURT	Biber Sivri	10	8,00	800,00
MEYVESİ YENENLER	YEŞİLYURT	Domates (Sofralık)	70	242,00	3.457,14
BAKLAGİLLER	YEŞİLYURT	Fasulye (Taze)	200	160,00	800,00
YAPRAĞI YENENLER	YEŞİLYURT	Lahana (Beyaz)	20	84,00	4.200,00
	ZİLE (Toplam)		2.806,0	9.118,0	3.249,47
MEYVESİ YENENLER	ZİLE	Balkabağı	30	75,00	2.500,00
MEYVESİ YENENLER	ZİLE	Biber (Dolmalık)	50	85,00	1.700,00
MEYVESİ YENENLER	ZİLE	Biber Sivri	100	200,00	2.000,00
MEYVESİ YENENLER	ZİLE	Domates (Salçalık)	500	2.500,00	5.000,00
MEYVESİ YENENLER	ZİLE	Domates (Sofralık)	262	1.644,00	6.274,81
BAKLAGİLLER	ZİLE	Fasulye (Taze)	750	1.500,00	2.000,00
MEYVESİ YENENLER	ZİLE	Hıyar (Sofralık)	154	810,00	5.259,74
YAPRAĞI YENENLER	ZİLE	Ispanak	70	140,00	2.000,00
MEYVESİ YENENLER	ZİLE	Kabak (Sakız)	20	40,00	2.000,00
MEYVESİ YENENLER	ZİLE	Karpuz	150	600,00	4.000,00
MEYVESİ YENENLER	ZİLE	Kavun	500	1.000,00	2.000,00
YAPRAĞI YENENLER	ZİLE	Lahana (Beyaz)	50	300,00	6.000,00
YAPRAĞI YENENLER	ZİLE	Marul (Göbekli)	32	33,00	1.031,25
YAPRAĞI YENENLER	ZİLE	Marul (Kıvırcık)	25	25,00	1.000,00
YAPRAĞI YENENLER	ZİLE	Maydonoz	3	3,00	1.000,00
YUMRUSU YENENLER	ZİLE	Soğan (Taze)	100	150,00	1.500,00
YUMRUSU YENENLER	ZİLE	Turp (Bayır)	10	13,00	1.300,00
YAPRAĞI YENENLER	TOPLAM	Lahana (Beyaz)	1.975,00	7.852,00	3.975,70
YAPRAĞI YENENLER	TOPLAM	Lahana (Kırmızı)	110,00	365,00	3.318,18
YAPRAĞI YENENLER	TOPLAM	Lahana (Karayaprak)	475,00	406,00	854,74
YAPRAĞI YENENLER	TOPLAM	Marul (Aysberg)	27,00	100,00	3.703,70
YAPRAĞI YENENLER	TOPLAM	Marul (Göbekli)	1.056,00	4.589,00	4.345,64
YAPRAĞI YENENLER	TOPLAM	Marul (Kıvırcık)	5.067,00	24.454,00	4.826,13
YAPRAĞI YENENLER	TOPLAM	Ispanak	4.856,00	8.678,00	1.787,07
YAPRAĞI YENENLER	TOPLAM	Pırasa	2.030,00	7.189,00	3.541,38
YAPRAĞI YENENLER	TOPLAM	Semizotu	3,00	6,00	2.000,00
YAPRAĞI YENENLER	TOPLAM	Tere	83,00	185,00	2.228,92
YAPRAĞI YENENLER	TOPLAM	Dereotu	130,00	239,00	1.838,46
YAPRAĞI YENENLER	TOPLAM	Nane	115,00	183,00	1.591,30
YAPRAĞI YENENLER	TOPLAM	Maydonoz	527,00	1.677,00	3.182,16
YAPRAĞI YENENLER	TOPLAM	Roka	115,00	238,00	2.069,57
BAKLAGİLLER	TOPLAM	Fasulye (Taze)	24.015,00	38.643,00	1.609,12
BAKLAGİLLER	TOPLAM	Bakla (Taze)	445,00	660,00	1.483,15
BAKLAGİLLER	TOPLAM	Barbunya Fasulye (Taze)	4.850,00	5.616,00	1.157,94
MEYVESİ YENENLER	TOPLAM	Bamya	857,00	349,00	407,23
MEYVESİ YENENLER	TOPLAM	Balkabağı	395,00	1.187,00	3.005,06
MEYVESİ YENENLER	TOPLAM	Kavun	5.065,00	14.570,00	2.876,60
MEYVESİ YENENLER	TOPLAM	Karpuz	9.680,00	50.210,00	5.186,98
MEYVESİ YENENLER	TOPLAM	Kabak (Sakız)	1.735,00	5.869,00	3.382,71
MEYVESİ YENENLER	TOPLAM	Hıyar (Sofralık)	5.423,00	32.393,00	5.973,26
MEYVESİ YENENLER	TOPLAM	Hıyar (Turşuluk)	550,00	1.275,00	2.318,18
MEYVESİ YENENLER	TOPLAM	Patlıcan	4.456,00	14.652,00	3.288,15

ÜRÜN GRUPLARI	İLÇELER	ÜRÜNLER	2019		
			Ekilen Alan (da)	Üretim Miktarı (Ton)	Verim Kg/da
MEYVESİ YENENLER	TOPLAM	Domates (Sofralık)	45.360,00	352.835,00	7.778,55
MEYVESİ YENENLER	TOPLAM	Domates (Salçalık)	6.300,00	32.667,00	5.185,24
MEYVESİ YENENLER	TOPLAM	Biber (Dolmalık)	8.775,00	35.698,00	4.068,15
MEYVESİ YENENLER	TOPLAM	Biber Sivri)	6.806,00	28.950,90	4.253,73
MEYVESİ YENENLER	TOPLAM	Biber (Salçalık-Kapya)	1.413,00	3.998,00	2.829,44
YUMRUSU YENENLER	TOPLAM	Sarımsak (Taze)	10,00	8,00	800,00
YUMRUSU YENENLER	TOPLAM	Soğan (Taze)	1.180,00	3.797,00	3.217,80
YUMRUSU YENENLER	TOPLAM	Havuç	10,00	10,00	1.000,00
YUMRUSU YENENLER	TOPLAM	Turp (Bavır)	130,00	402,00	3.092,31
YUMRUSU YENENLER	TOPLAM	Turp (Kırmızı)	180,00	570,00	3.166,67
YUMRUSU YENENLER	TOPLAM	Kırmızı Pancar	5,00	10,00	2.000,00
DIĞER SEBZELER	TOPLAM	Karnıbahar	80,00	240,00	3.000,00
DIĞER SEBZELER	TOPLAM	Brokoli	80,00	160,00	2.000,00
DIĞER SEBZELER	TOPLAM	Mantar (Kültür)	-	-	-
<b>YAPRAĐI YENENLER</b>	<b>GENEL TOPLAM</b>		<b>16.569,00</b>	<b>56.161,00</b>	
<b>BAKLAGİLLER</b>	<b>GENEL TOPLAM</b>		<b>29.310,00</b>	<b>44.919,00</b>	
<b>MEYVESİ YENENLER</b>	<b>GENEL TOPLAM</b>		<b>96.815,00</b>	<b>574.653,90</b>	
<b>YUMRUSU YENENLER</b>	<b>GENEL TOPLAM</b>		<b>1.515,00</b>	<b>4.797,00</b>	
<b>DIĞER SEBZELER</b>	<b>GENEL TOPLAM</b>		<b>160,00</b>	<b>400,00</b>	
	<b>GENEL TOPLAM</b>		<b>144.369,00</b>	<b>680.930,90</b>	



**MEYVE ÜRÜNLERİ (2019- Kesin (Meyve)) TÜİK TARAFINDAN AÇIKLANAN KESİN RAKAMLARI**

ÜRÜN GRUPLARI	İLÇELER	ÜRÜNLER	2019- Kesin (Meyve)				
			Kapladığı Alan	MEYVE VEREN YAŞTA Ağaç Sayısı	MEYVE VERMEYEN YAŞTA Ağaç Sayısı	Üretim Miktarı ton	Verim kg/ağaç
<b>TOKAT (Toplam)</b>			<b>147.858</b>	<b>2.921.169</b>	<b>862.189</b>	<b>122.391</b>	<b>0</b>
	<b>ALMUS (Toplam)</b>		<b>1.802,00</b>	<b>95.650</b>	<b>17.070</b>	<b>2.030</b>	
YUMUŞAK ÇEKİRDEKLİLER	ALMUS	Armut	20	3.300	1.500	99	30
SERT KABUKLULAR	ALMUS	Ceviz	1.205	27.500	9.700	335	12
UZUM-ÜZÜMSÜ MEYVELER	ALMUS	Çilek (örtüaltı dahil)	4	0	0	2	500
UZUM-ÜZÜMSÜ MEYVELER	ALMUS	Dut	0	300	50	5	17
YUMUŞAK ÇEKİRDEKLİLER	ALMUS	Elma (Amasya)	0	1.000	200	25	25
YUMUŞAK ÇEKİRDEKLİLER	ALMUS	Elma (Diğer)	0	6.000	0	120	20
YUMUŞAK ÇEKİRDEKLİLER	ALMUS	Elma (Golden)	15	850	400	25	29
YUMUŞAK ÇEKİRDEKLİLER	ALMUS	Elma (Grannysmith)	13	500	220	15	30
YUMUŞAK ÇEKİRDEKLİLER	ALMUS	Elma (Starking)	15	850	400	25	29
TAŞ ÇEKİRDEKLİLER	ALMUS	Erik	0	1.500	500	38	25
TAŞ ÇEKİRDEKLİLER	ALMUS	Kızılcık	0	1.500	0	22	15
TAŞ ÇEKİRDEKLİLER	ALMUS	Kiraz	0	250	50	4	16
TAŞ ÇEKİRDEKLİLER	ALMUS	Şeftali (Diğer)	0	100	50	2	20
UZUM-ÜZÜMSÜ MEYVELER	ALMUS	Üzüm (Sofralık Çekirdekli)	50	0	0	13	260
TAŞ ÇEKİRDEKLİLER	ALMUS	Vişne	480	52.000	4.000	1.300	25
	<b>ARTOVA (Toplam)</b>		<b>553,00</b>	<b>8.080</b>	<b>2.345</b>	<b>160</b>	
YUMUŞAK ÇEKİRDEKLİLER	ARTOVA	Armut	12	220	400	4	18
SERT KABUKLULAR	ARTOVA	Ceviz	121	845	270	17	20
YUMUŞAK ÇEKİRDEKLİLER	ARTOVA	Elma (Amasya)	42	780	330	16	21
YUMUŞAK ÇEKİRDEKLİLER	ARTOVA	Elma (Diğer)	48	860	85	17	20
YUMUŞAK ÇEKİRDEKLİLER	ARTOVA	Elma (Golden)	50	790	410	17	22
YUMUŞAK ÇEKİRDEKLİLER	ARTOVA	Elma (Grannysmith)	65	385	385	8	21
UZUM-ÜZÜMSÜ MEYVELER	ARTOVA	Üzüm (Sofralık Çekirdekli)	52	0	0	18	346
TAŞ ÇEKİRDEKLİLER	ARTOVA	Vişne	163	4.200	465	63	15
	<b>BAŞÇİFTLİK (Toplam)</b>		<b>174,00</b>	<b>2.952</b>	<b>2.317</b>	<b>156</b>	
YUMUŞAK ÇEKİRDEKLİLER	BAŞÇİFTLİK	Armut	9	870	180	52	60
SERT KABUKLULAR	BAŞÇİFTLİK	Ceviz	130	262	1.246	10	38
YUMUŞAK ÇEKİRDEKLİLER	BAŞÇİFTLİK	Elma (Starking)	13	850	185	59	69
TAŞ ÇEKİRDEKLİLER	BAŞÇİFTLİK	Kiraz	12	350	455	23	66
TAŞ ÇEKİRDEKLİLER	BAŞÇİFTLİK	Vişne	10	620	251	12	19
	<b>ERBAA (Toplam)</b>		<b>49.950,00</b>	<b>1.356.850</b>	<b>225.900</b>	<b>20.371</b>	
YUMUŞAK ÇEKİRDEKLİLER	ERBAA	Armut	40	2.650	1.200	146	55
YUMUŞAK ÇEKİRDEKLİLER	ERBAA	Ayva	0	2.550	950	115	45
SERT KABUKLULAR	ERBAA	Ceviz	1.600	28.000	34.600	911	33
UZUM-ÜZÜMSÜ MEYVELER	ERBAA	Çilek (örtüaltı dahil)	250	0	0	338	1.352
UZUM-ÜZÜMSÜ MEYVELER	ERBAA	Dut	0	2.550	800	64	25
YUMUŞAK ÇEKİRDEKLİLER	ERBAA	Elma (Amasya)	50	3.500	650	210	60
YUMUŞAK ÇEKİRDEKLİLER	ERBAA	Elma (Diğer)	270	7.900	1.300	790	100
YUMUŞAK ÇEKİRDEKLİLER	ERBAA	Elma (Golden)	70	3.300	1.650	198	60
YUMUŞAK ÇEKİRDEKLİLER	ERBAA	Elma (Grannysmith)	80	2.750	1.850	193	70
YUMUŞAK ÇEKİRDEKLİLER	ERBAA	Elma (Starking)	60	2.750	1.550	165	60
TAŞ ÇEKİRDEKLİLER	ERBAA	Erik	0	10.200	2.000	357	35
SERT KABUKLULAR	ERBAA	Findık	28.200	1.250.000	160.000	2.607	2
TAŞ ÇEKİRDEKLİLER	ERBAA	Kayısı (Zerdali hariç)	0	1.250	400	31	25
TAŞ ÇEKİRDEKLİLER	ERBAA	Kızılcık	0	3.600	450	72	20
TAŞ ÇEKİRDEKLİLER	ERBAA	Kiraz	150	6.250	5.150	156	25
YUMUŞAK ÇEKİRDEKLİLER	ERBAA	Muşmula	0	3.700	450	74	20
UZUM-ÜZÜMSÜ MEYVELER	ERBAA	Nar	20	2.900	1.800	52	18
TAŞ ÇEKİRDEKLİLER	ERBAA	Şeftali (Diğer)	300	14.550	600	364	25
UZUM-ÜZÜMSÜ MEYVELER	ERBAA	Trabzon Hurması	0	650	250	46	71
UZUM-ÜZÜMSÜ MEYVELER	ERBAA	Üzüm (Sofralık Çekirdekli)	1.170	0	0	926	791
UZUM-ÜZÜMSÜ MEYVELER	ERBAA	Üzüm (Şaraplık)	17.670	0	0	12.388	701
TAŞ ÇEKİRDEKLİLER	ERBAA	Vişne	20	6.500	8.350	163	25
ZEYTİNCİLİK	ERBAA	Zeytin (Sofralık)	0	1.300	1.900	5	4
	<b>MERKEZ (Toplam)</b>		<b>52.461,00</b>	<b>794.175</b>	<b>381.340</b>	<b>65.890</b>	
YUMUŞAK ÇEKİRDEKLİLER	MERKEZ	Armut	2.000	76.300	14.150	3.813	50
YUMUŞAK ÇEKİRDEKLİLER	MERKEZ	Ayva	90	1.905	3.120	95	50
SERT KABUKLULAR	MERKEZ	Badem	150	19.205	5.825	481	25
SERT KABUKLULAR	MERKEZ	Ceviz	4.500	12.500	45.000	610	49
UZUM-ÜZÜMSÜ MEYVELER	MERKEZ	Çilek (örtüaltı dahil)	60	0	0	180	3.000
UZUM-ÜZÜMSÜ MEYVELER	MERKEZ	Dut	0	29.125	910	1.309	45
YUMUŞAK ÇEKİRDEKLİLER	MERKEZ	Elma (Amasya)	190	11.135	930	557	50
YUMUŞAK ÇEKİRDEKLİLER	MERKEZ	Elma (Diğer)	2.340	43.275	54.895	2.380	55
YUMUŞAK ÇEKİRDEKLİLER	MERKEZ	Elma (Golden)	1.342	17.040	21.200	852	50
YUMUŞAK ÇEKİRDEKLİLER	MERKEZ	Elma (Grannysmith)	1.220	8.450	40.510	634	75
YUMUŞAK ÇEKİRDEKLİLER	MERKEZ	Elma (Starking)	1.324	21.985	17.230	1.099	50
TAŞ ÇEKİRDEKLİLER	MERKEZ	Erik	850	50.160	10.600	2.508	50
TAŞ ÇEKİRDEKLİLER	MERKEZ	Kayısı (Zerdali hariç)	25	4.355	4.705	87	20
TAŞ ÇEKİRDEKLİLER	MERKEZ	Kızılcık	0	13.000	0	260	20
TAŞ ÇEKİRDEKLİLER	MERKEZ	Kiraz	4.500	147.210	41.910	6.624	45
TAŞ ÇEKİRDEKLİLER	MERKEZ	Şeftali (Diğer)	7.750	272.385	37.465	19.065	70
TAŞ ÇEKİRDEKLİLER	MERKEZ	Şeftali (Nektarin)	0	2.180	1.600	153	70
UZUM-ÜZÜMSÜ MEYVELER	MERKEZ	Üzüm (Sofralık Çekirdekli)	2.340	0	0	1.930	825
UZUM-ÜZÜMSÜ MEYVELER	MERKEZ	Üzüm (Şaraplık)	20.580	0	0	20.701	1.006
TAŞ ÇEKİRDEKLİLER	MERKEZ	Vişne	3.200	63.500	81.290	2.540	40
TAŞ ÇEKİRDEKLİLER	MERKEZ	Zerdali	0	465	0	12	26
	<b>NIKSAR (Toplam)</b>		<b>15.957,00</b>	<b>221.650</b>	<b>107.550</b>	<b>10.272</b>	
YUMUŞAK ÇEKİRDEKLİLER	NIKSAR	Armut	250	27.000	800	810	30
YUMUŞAK ÇEKİRDEKLİLER	NIKSAR	Ayva	50	4.700	400	141	30
SERT KABUKLULAR	NIKSAR	Badem	0	180	0	2	11
SERT KABUKLULAR	NIKSAR	Ceviz	8.000	109.000	99.700	1.772	16
UZUM-ÜZÜMSÜ MEYVELER	NIKSAR	Çilek (örtüaltı dahil)	12	0	0	4	333
UZUM-ÜZÜMSÜ MEYVELER	NIKSAR	Dut	0	3.500	150	70	20
YUMUŞAK ÇEKİRDEKLİLER	NIKSAR	Elma (Amasya)	65	8.600	1.500	258	30
YUMUŞAK ÇEKİRDEKLİLER	NIKSAR	Elma (Diğer)	100	11.500	200	345	30
YUMUŞAK ÇEKİRDEKLİLER	NIKSAR	Elma (Golden)	110	12.500	200	375	30
YUMUŞAK ÇEKİRDEKLİLER	NIKSAR	Elma (Grannysmith)	70	6.050	250	182	30
YUMUŞAK ÇEKİRDEKLİLER	NIKSAR	Elma (Starking)	55	4.200	650	126	30
TAŞ ÇEKİRDEKLİLER	NIKSAR	Erik	60	3.000	750	60	20
SERT KABUKLULAR	NIKSAR	Findık	20	2.320	0	20	9
TAŞ ÇEKİRDEKLİLER	NIKSAR	Kayısı (Zerdali hariç)	25	5.400	200	108	20
SERT KABUKLULAR	NIKSAR	Kestane	0	200	100	2	10
TAŞ ÇEKİRDEKLİLER	NIKSAR	Kızılcık	0	6.900	200	83	12

ÜRÜN GRUPLARI	İLÇELER	ÜRÜNLER	2019- Kesin (Meyve)				Verim kg/ağaç
			Kapladığı Alan	MEYVE VEREN YAŞTA Ağaç Sayısı	MEYVE VERMEYEN YAŞTA Ağaç Sayısı	Üretim Miktarı ton	
TAŞ ÇEKİRDEKLİLER	NIKSAR	Kiraz	90	7.100	1.200	142	20
UZUM-ÜZÜMSÜ MEYVELER	NIKSAR	Nar	0	2.900	100	58	20
TAŞ ÇEKİRDEKLİLER	NIKSAR	Şeftali (Diğer)	50	6.000	800	180	30
UZUM-ÜZÜMSÜ MEYVELER	NIKSAR	Üzüm (Sofralık Çekirdekli)	100	0	0	43	430
UZUM-ÜZÜMSÜ MEYVELER	NIKSAR	Üzüm (Şaraplık)	6.900	0	0	5.479	794
TAŞ ÇEKİRDEKLİLER	NIKSAR	Vişne	0	600	350	12	20
<b>PAZAR (Toplam)</b>			<b>5.368,00</b>	<b>59.650</b>	<b>25.920</b>	<b>6.695</b>	
YUMUŞAK ÇEKİRDEKLİLER	PAZAR	Armut	60	4.500	1.010	203	45
YUMUŞAK ÇEKİRDEKLİLER	PAZAR	Ayva	14	1.000	400	25	25
SERT KABUKLULAR	PAZAR	Ceviz	750	10.000	8.150	89	9
YUMUŞAK ÇEKİRDEKLİLER	PAZAR	Elma (Amasya)	100	5.250	1.580	315	60
YUMUŞAK ÇEKİRDEKLİLER	PAZAR	Elma (Diğer)	220	5.500	1.100	330	60
YUMUŞAK ÇEKİRDEKLİLER	PAZAR	Elma (Golden)	120	5.400	3.250	324	60
YUMUŞAK ÇEKİRDEKLİLER	PAZAR	Elma (Grannysmith)	30	1.350	580	81	60
YUMUŞAK ÇEKİRDEKLİLER	PAZAR	Elma (Starking)	100	2.750	2.600	165	60
TAŞ ÇEKİRDEKLİLER	PAZAR	Erik	28	850	550	51	60
TAŞ ÇEKİRDEKLİLER	PAZAR	Kiraz	320	14.000	3.200	350	25
TAŞ ÇEKİRDEKLİLER	PAZAR	Şeftali (Diğer)	100	4.750	1.900	190	40
UZUM-ÜZÜMSÜ MEYVELER	PAZAR	Üzüm (Sofralık Çekirdekli)	326	0	0	313	960
UZUM-ÜZÜMSÜ MEYVELER	PAZAR	Üzüm (Şaraplık)	3.100	0	0	4.087	1.318
TAŞ ÇEKİRDEKLİLER	PAZAR	Vişne	100	4.300	1.600	172	40
<b>REŞADİYE (Toplam)</b>			<b>4.568,00</b>	<b>86.287</b>	<b>46.687</b>	<b>1.974</b>	
YUMUŞAK ÇEKİRDEKLİLER	REŞADİYE	Armut	130	25.474	13.620	610	24
YUMUŞAK ÇEKİRDEKLİLER	REŞADİYE	Ayva	0	410	534	9	22
SERT KABUKLULAR	REŞADİYE	Ceviz	3.664	12.178	10.680	219	18
UZUM-ÜZÜMSÜ MEYVELER	REŞADİYE	Dut	0	1.781	814	53	30
YUMUŞAK ÇEKİRDEKLİLER	REŞADİYE	Elma (Diğer)	261	9.666	4.503	203	21
TAŞ ÇEKİRDEKLİLER	REŞADİYE	Erik	25	3.511	1.400	101	29
TAŞ ÇEKİRDEKLİLER	REŞADİYE	Kayısı (Zerdali hariç)	0	497	348	8	16
TAŞ ÇEKİRDEKLİLER	REŞADİYE	Kızılcık	0	3.350	0	76	23
TAŞ ÇEKİRDEKLİLER	REŞADİYE	Kiraz	75	2.946	3.064	61	21
TAŞ ÇEKİRDEKLİLER	REŞADİYE	Şeftali (Diğer)	36	2.937	1.892	75	26
UZUM-ÜZÜMSÜ MEYVELER	REŞADİYE	Üzüm (Sofralık Çekirdekli)	7	0	0	1	143
TAŞ ÇEKİRDEKLİLER	REŞADİYE	Vişne	370	23.418	0	556	24
TAŞ ÇEKİRDEKLİLER	REŞADİYE	Zerdali	0	119	9.832	2	17
<b>SULUSARAY (Toplam)</b>			<b>257,00</b>	<b>8.665</b>	<b>6.220</b>	<b>209</b>	
YUMUŞAK ÇEKİRDEKLİLER	SULUSARAY	Armut	15	840	190	24	29
YUMUŞAK ÇEKİRDEKLİLER	SULUSARAY	Elma (Starking)	38	3.245	350	130	40
TAŞ ÇEKİRDEKLİLER	SULUSARAY	Erik	7	108	215	3	28
TAŞ ÇEKİRDEKLİLER	SULUSARAY	Şeftali (Diğer)	40	460	340	12	26
TAŞ ÇEKİRDEKLİLER	SULUSARAY	Vişne	157	4.012	5.125	40	10
<b>TURHAL (Toplam)</b>			<b>7.660,00</b>	<b>169.650</b>	<b>17.000</b>	<b>5.582</b>	
YUMUŞAK ÇEKİRDEKLİLER	TURHAL	Armut	210	16.750	100	804	48
YUMUŞAK ÇEKİRDEKLİLER	TURHAL	Ayva	25	1.750	50	61	35
SERT KABUKLULAR	TURHAL	Badem	0	350	50	3	9
SERT KABUKLULAR	TURHAL	Ceviz	2.050	46.000	16.000	524	11
UZUM-ÜZÜMSÜ MEYVELER	TURHAL	Dut	0	350	50	7	20
YUMUŞAK ÇEKİRDEKLİLER	TURHAL	Elma (Amasya)	45	2.200	0	88	40
YUMUŞAK ÇEKİRDEKLİLER	TURHAL	Elma (Diğer)	130	4.750	100	190	40
YUMUŞAK ÇEKİRDEKLİLER	TURHAL	Elma (Golden)	300	16.200	100	729	45
YUMUŞAK ÇEKİRDEKLİLER	TURHAL	Elma (Grannysmith)	300	11.700	100	562	48
YUMUŞAK ÇEKİRDEKLİLER	TURHAL	Elma (Starking)	270	11.900	50	571	48
TAŞ ÇEKİRDEKLİLER	TURHAL	Erik	60	4.450	50	111	25
TAŞ ÇEKİRDEKLİLER	TURHAL	Kayısı (Zerdali hariç)	0	600	100	7	12
TAŞ ÇEKİRDEKLİLER	TURHAL	Kiraz	345	18.700	100	524	28
TAŞ ÇEKİRDEKLİLER	TURHAL	Şeftali (Diğer)	460	4.100	50	111	27
UZUM-ÜZÜMSÜ MEYVELER	TURHAL	Üzüm (Sofralık Çekirdekli)	3.150	0	0	273	87
UZUM-ÜZÜMSÜ MEYVELER	TURHAL	Üzüm (Şaraplık)	300	0	0	32	107
TAŞ ÇEKİRDEKLİLER	TURHAL	Vişne	15	29.850	100	985	33
<b>YEŞİL YURT (Toplam)</b>			<b>1.244,00</b>	<b>27.580</b>	<b>3.800</b>	<b>262</b>	
YUMUŞAK ÇEKİRDEKLİLER	YEŞİLYURT	Armut	0	600	50	6	10
SERT KABUKLULAR	YEŞİLYURT	Ceviz	360	1.800	3.250	1	1
YUMUŞAK ÇEKİRDEKLİLER	YEŞİLYURT	Elma (Starking)	110	1.680	210	24	14
TAŞ ÇEKİRDEKLİLER	YEŞİLYURT	Erik	10	380	30	4	11
TAŞ ÇEKİRDEKLİLER	YEŞİLYURT	Kayısı (Zerdali hariç)	0	900	250	4	4
UZUM-ÜZÜMSÜ MEYVELER	YEŞİLYURT	Üzüm (Şaraplık)	114	0	0	3,0	26
TAŞ ÇEKİRDEKLİLER	YEŞİLYURT	Vişne	650	22.220	10	220	10
<b>ZİLE (Toplam)</b>			<b>7.864,00</b>	<b>89.980</b>	<b>26.040</b>	<b>8.790</b>	
YUMUŞAK ÇEKİRDEKLİLER	ZİLE	Armut	40	3.750	840	188	50
SERT KABUKLULAR	ZİLE	Badem	20	1.800	0	9	5
SERT KABUKLULAR	ZİLE	Ceviz	800	18.850	12.000	245	13
UZUM-ÜZÜMSÜ MEYVELER	ZİLE	Çilek (örtüaltı dahil)	10	0	0	10	1.000
YUMUŞAK ÇEKİRDEKLİLER	ZİLE	Elma (Amasya)	3	5.720	150	286	50
YUMUŞAK ÇEKİRDEKLİLER	ZİLE	Elma (Diğer)	4	1.180	50	47	40
YUMUŞAK ÇEKİRDEKLİLER	ZİLE	Elma (Golden)	150	10.100	2.000	505	50
YUMUŞAK ÇEKİRDEKLİLER	ZİLE	Elma (Grannysmith)	50	3.480	1.820	174	50
YUMUŞAK ÇEKİRDEKLİLER	ZİLE	Elma (Starking)	150	12.100	680	544	45
TAŞ ÇEKİRDEKLİLER	ZİLE	Kiraz	90	19.300	4.300	965	50
TAŞ ÇEKİRDEKLİLER	ZİLE	Şeftali (Diğer)	83	8.700	600	87	10
UZUM-ÜZÜMSÜ MEYVELER	ZİLE	Üzüm (Sofralık Çekirdekli)	6.400	0	0	5.555	868
TAŞ ÇEKİRDEKLİLER	ZİLE	Vişne	64	5.000	3.600	175	35
YUMUŞAK ÇEKİRDEKLİLER	TOPLAM	Armut	2.786	162.254	34.040	6.759	42
YUMUŞAK ÇEKİRDEKLİLER	TOPLAM	Ayva	179	12.315	5.454	446	36
YUMUŞAK ÇEKİRDEKLİLER	TOPLAM	Elma (Golden)	2.157	66.180	29.210	3.025	46
YUMUŞAK ÇEKİRDEKLİLER	TOPLAM	Elma (Starking)	2.135	62.310	23.905	2.908	47
YUMUŞAK ÇEKİRDEKLİLER	TOPLAM	Elma (Amasya)	495	38.185	5.340	1.755	46
YUMUŞAK ÇEKİRDEKLİLER	TOPLAM	Elma (Grannysmith)	1.828	34.665	45.715	1.849	53
YUMUŞAK ÇEKİRDEKLİLER	TOPLAM	Elma (Diğer)	3.373	90.631	62.233	4.422	49
YUMUŞAK ÇEKİRDEKLİLER	TOPLAM	Muşmula	0	3.700	450	74	20
TAŞ ÇEKİRDEKLİLER	TOPLAM	Erik	1.040	74.159	16.095	3.233	44
TAŞ ÇEKİRDEKLİLER	TOPLAM	Kayısı (Zerdali hariç)	50	13.002	6.003	245	19
TAŞ ÇEKİRDEKLİLER	TOPLAM	Zerdali	0	584	9.832	14	24
TAŞ ÇEKİRDEKLİLER	TOPLAM	Kiraz	5.582	216.106	59.429	8.849	41
TAŞ ÇEKİRDEKLİLER	TOPLAM	Kızılcık	0	28.350	650	513	18
TAŞ ÇEKİRDEKLİLER	TOPLAM	Şeftali (Nektarin)	0	2.180	1.600	153	70
TAŞ ÇEKİRDEKLİLER	TOPLAM	Şeftali (Diğer)	8.819	313.982	43.697	20.086	64
TAŞ ÇEKİRDEKLİLER	TOPLAM	Vişne	5.229	216.220	105.141	6.238	29
SERT KABUKLULAR	TOPLAM	Ceviz	23.180	266.935	240.596	4.733	18

ÜRÜN GRUPLARI	İLÇELER	ÜRÜNLER	2019- Kesin (Meyve)				Verim kg/ağaç
			Kapladığı Alan	MEYVE VEREN YAŞTA Ağaç Sayısı	MEYVE VERMEYEN YAŞTA Ağaç Sayısı	Üretim Miktarı ton	
SERT KABUKLULAR	TOPLAM	Badem	170	21.535	5.875	495	23
SERT KABUKLULAR	TOPLAM	Fındık	28.220	1.252.320	160.000	2.627	2
SERT KABUKLULAR	TOPLAM	Kestane	0	200	100	2	10
UZUM-UZÜMSÜ MEYVELER	TOPLAM	Dut	0	37.606	2.774	1.508	40
UZUM-UZÜMSÜ MEYVELER	TOPLAM	Nar	20	5.800	1.900	110	19
UZUM-UZÜMSÜ MEYVELER	TOPLAM	Trabzon Hurması	0	650	250	46	71
UZUM-UZÜMSÜ MEYVELER	TOPLAM	Üzüm (Şarahlık)	48.664	0	0	42.690	877
UZUM-UZÜMSÜ MEYVELER	TOPLAM	Üzüm (Sofralık)	13.595	0	0	9.072	667
UZUM-UZÜMSÜ MEYVELER	TOPLAM	Çilek (örtüaltı dahil)	336	0	0	534	1.589
ZEYTİNCİLİK	TOPLAM	Zeytin (Sofralık)	0	1.300	1.900	5	4
YUMUŞAK ÇEKİRDEKLİLER	GENEL TOPLAM		12.953	470.240	206.347	21.238	
TAŞ ÇEKİRDEKLİLER	GENEL TOPLAM		20.720	864.583	242.447	39.331	
SERT KABUKLULAR	GENEL TOPLAM		51.570	1.540.990	406.571	7.857	
UZUM-UZÜMSÜ MEYVELER	GENEL TOPLAM		62.615	44.056	4.924	53.960	
ZEYTİNCİLİK	GENEL TOPLAM		0	1.300	1.900	5	
MEYVE GENEL TOPLAM			147.858	2.921.169	862.189	122.391	

#### 4.4. TOKAT İLİ ÖRTÜALTI ÜRÜNLERİ ÜRETİM ALANI VE ÜRETİM MİKTARI

##### 4.4.1. ÖRTÜALTI ÜRETİM ALANLARI

Örtüaltı Üretim Alanları

(2019)

İlçe Adı	Örtü Altı Tarımı Yapan Köy Sayısı (Adet)	Örtü Altı Tarımı Yapan İşletme (Hane) Sayısı (Adet)	Toplam Örtü Altı (Sebzecilik ve Meyvecilik) Alanı (Dekar)	Toplam Cam Sera Alanı (Dekar)	Toplam Plastik Sera Alanı (Dekar)	Toplam Yüksek Tünel Alanı (Dekar)	Toplam Alçak Tünel Alanı (Dekar)	Örtüaltında Yetiştirilen Toplam Fide Alanı (Dekar)
ALMUS						-	-	
ARTOVA						-	-	
BAŞÇİFTLİK						-	-	
ERBAA	14	332	330		270	45	15	330
MERKEZ	50	210	595	3	512	60	20	596
NİKSAR	14	112	80		80	-	-	80
PAZAR	5	16	35		28	7	-	35
REŞADİYE	1	1	2		2	-	-	2
SULUSARAY			-		-	-	-	
TURHAL	12	30	51		40	11	-	51
YEŞİLYURT			-		-	-	-	
ZİLE	6	12	12		12	-	-	12
<b>TOPLAM</b>	<b>102</b>	<b>713</b>	<b>1.105</b>	<b>3</b>	<b>944</b>	<b>123</b>	<b>35</b>	<b>1.106</b>



## 4.4.2. ÖRTÜ ALTI ÜRETİM ALANLARI VE ÜRETİM MİKTARLARI ( 2019)

ÜRÜNLER	(Erbaa)	(Merkez)	(Niksar)	(Pazar)	(Reşadiye)	(Turhal)	(Zile)	TOPLAM
Ekilen Alan ve Cam Sera ve 01.13.32.00.01. (Hıyar (Sofralık)) - Dekar		1						1
<b>TOPLAM</b>		<b>1</b>						<b>1</b>
Ekilen Alan ve Plastik Sera ve 01.11.61.00.01. (Fasulye, Taze) - Dekar	5							5
Ekilen Alan ve Plastik Sera ve 01.13.14.00.01. (Marul (Kıvırcık)) - Dekar	20	452	32	4				508
Ekilen Alan ve Plastik Sera ve 01.13.14.00.02. (Marul (Göbekli)) - Dekar		11					2	13
Ekilen Alan ve Plastik Sera ve 01.13.19.00.04. (Maydanoz) - Dekar		28						28
Ekilen Alan ve Plastik Sera ve 01.13.19.00.05. (Roka) - Dekar		9						9
Ekilen Alan ve Plastik Sera ve 01.13.19.00.06. (Tere) - Dekar		5						5
Ekilen Alan ve Plastik Sera ve 01.13.19.00.08. (Dereotu) - Dekar		12						12
Ekilen Alan ve Plastik Sera ve 01.13.31.00.02. (Biber (Dolmalık)) - Dekar		85	9					94
Ekilen Alan ve Plastik Sera ve 01.13.31.00.03. (Biber (Sivri)) - Dekar	5							5
Ekilen Alan ve Plastik Sera ve 01.13.32.00.01. (Hıyar (Sofralık)) - Dekar	70	250	18	9	2	5	4	358
Ekilen Alan ve Plastik Sera ve 01.13.33.00.00. (Patlıcan) - Dekar		10	6					16
Ekilen Alan ve Plastik Sera ve 01.13.34.00.01. (Domates (Sofralık)) - Dekar	190	115	15	15		35	12	382
Ekilen Alan ve Plastik Sera ve 01.13.43.00.01. (Soğan (Taze)) - Dekar		62						62
<b>TOPLAM</b>	<b>290</b>	<b>1039</b>	<b>80</b>	<b>28</b>	<b>2</b>	<b>40</b>	<b>18</b>	<b>1497</b>
Ekilen Alan ve Yüksek Tünel ve 01.13.14.00.01. (Marul (Kıvırcık)) - Dekar	10	15						25
Ekilen Alan ve Yüksek Tünel ve 01.13.14.00.02. (Marul (Göbekli)) - Dekar		8						8
Ekilen Alan ve Yüksek Tünel ve 01.13.19.00.04. (Maydanoz) - Dekar		15						15
Ekilen Alan ve Yüksek Tünel ve 01.13.19.00.05. (Roka) - Dekar		6						6
Ekilen Alan ve Yüksek Tünel ve 01.13.19.00.06. (Tere) - Dekar		8						8
Ekilen Alan ve Yüksek Tünel ve 01.13.19.00.08. (Dereotu) - Dekar		13						13
Ekilen Alan ve Yüksek Tünel ve 01.13.31.00.02. (Biber (Dolmalık)) - Dekar		10						10
Ekilen Alan ve Yüksek Tünel ve 01.13.32.00.01. (Hıyar (Sofralık)) - Dekar	30			2		3		35
Ekilen Alan ve Yüksek Tünel ve 01.13.34.00.01. (Domates (Sofralık)) - Dekar				5		8		13
Ekilen Alan ve Yüksek Tünel ve 01.13.43.00.01. (Soğan (Taze)) - Dekar		28						28
<b>TOPLAM</b>	<b>40</b>	<b>103</b>		<b>7</b>		<b>11</b>		<b>161</b>
Üretim Miktarı ve Cam Sera ve 01.13.32.00.01. (Hıyar (Sofralık)) - Ton								
<b>TOPLAM</b>								
Üretim Miktarı ve Plastik Sera ve 01.11.61.00.01. (Fasulye, Taze) - Ton	14							14
Üretim Miktarı ve Plastik Sera ve 01.13.14.00.01. (Marul (Kıvırcık)) - Ton	60	3390	160	22				3632
Üretim Miktarı ve Plastik Sera ve 01.13.14.00.02. (Marul (Göbekli)) - Ton		55					3	58
Üretim Miktarı ve Plastik Sera ve 01.13.19.00.04. (Maydanoz) - Ton		140						140
Üretim Miktarı ve Plastik Sera ve 01.13.19.00.05. (Roka) - Ton		23						23
Üretim Miktarı ve Plastik Sera ve 01.13.19.00.06. (Tere) - Ton		12						12
Üretim Miktarı ve Plastik Sera ve 01.13.19.00.08. (Dereotu) - Ton		24						24
Üretim Miktarı ve Plastik Sera ve 01.13.31.00.02. (Biber (Dolmalık)) - Ton		425	27					452
Üretim Miktarı ve Plastik Sera ve 01.13.31.00.03. (Biber (Sivri)) - Ton	50							50
Üretim Miktarı ve Plastik Sera ve 01.13.32.00.01. (Hıyar (Sofralık)) - Ton	1260	6250	270	180	20	55	60	8095
Üretim Miktarı ve Plastik Sera ve 01.13.33.00.00. (Patlıcan) - Ton		80	24					104
Üretim Miktarı ve Plastik Sera ve 01.13.34.00.01. (Domates (Sofralık)) - Ton	3800	2300	225	300		464	144	7233
Üretim Miktarı ve Plastik Sera ve 01.13.43.00.01. (Soğan (Taze)) - Ton		310						310
<b>TOPLAM</b>	<b>5184</b>	<b>13009</b>	<b>706</b>	<b>502</b>	<b>20</b>	<b>519</b>	<b>207</b>	<b>20147</b>
Üretim Miktarı ve Yüksek Tünel ve 01.13.14.00.01. (Marul (Kıvırcık)) - Ton	30	113						143
Üretim Miktarı ve Yüksek Tünel ve 01.13.14.00.02. (Marul (Göbekli)) - Ton		40						40
Üretim Miktarı ve Yüksek Tünel ve 01.13.19.00.04. (Maydanoz) - Ton		75						75
Üretim Miktarı ve Yüksek Tünel ve 01.13.19.00.05. (Roka) - Ton		15						15
Üretim Miktarı ve Yüksek Tünel ve 01.13.19.00.06. (Tere) - Ton		19						19
Üretim Miktarı ve Yüksek Tünel ve 01.13.19.00.08. (Dereotu) - Ton		26						26
Üretim Miktarı ve Yüksek Tünel ve 01.13.31.00.02. (Biber (Dolmalık)) - Ton		50						50
Üretim Miktarı ve Yüksek Tünel ve 01.13.32.00.01. (Hıyar (Sofralık)) - Ton	540			40		33		613
Üretim Miktarı ve Yüksek Tünel ve 01.13.34.00.01. (Domates (Sofralık)) - Ton				100		120		220
Üretim Miktarı ve Yüksek Tünel ve 01.13.43.00.01. (Soğan (Taze)) - Ton		140						140
<b>TOPLAM</b>	<b>570</b>	<b>478</b>		<b>140</b>		<b>153</b>		<b>1341</b>

4.4.3. SÜS BİTKİLERİ ÜRETİM ALANLARI VE ÜRETİM MİKTARLARI ( 2019 )	(Erbaa)	(Merkez)	Tokat(Pazar)	TOPLAM
Ekilen Alan ve 01.19.21.00.01. (Karanfil, Kesme) - Metrekare	1.000			1.000
Ekilen Alan ve 01.19.21.00.02. (Glâyöl, Kesme) - Metrekare	40.000			40.000
Ekilen Alan ve 01.19.21.00.03. (Gerbera, Kesme) - Metrekare	30.000			30.000
Ekilen Alan ve 01.19.21.00.04. (Gypsohilla, Kesme) - Metrekare	52.000			52.000
Ekilen Alan ve 01.19.21.00.05. (Kasımpatı (Krizantem), Kesme) - Metrekare	5.500			5.500
Ekilen Alan ve 01.19.21.00.07. (Lilyum (Zambak), Kesme) - Metrekare	5.000			5.000
Ekilen Alan ve 01.19.21.00.12. (Lisianthus, Kesme) - Metrekare	1.000			1.000
Ekilen Alan ve 01.19.21.00.18. (Solidago (Altınbaşak), Kesme) - Metrekare	20.000			20.000
Ekilen Alan ve 01.19.21.00.99. (Diğer Kesme Çiçek Ve Çiçek Koncaları) - Metrekare	5.500			5.500
Ekilen Alan ve 01.30.10.03.06. (Dış Mekan Süs Bitkileri) - Metrekare		121.400	145.000	266.400
<b>TOPLAM</b>	<b>160.000</b>	<b>121.400</b>	<b>145.000</b>	<b>426.400</b>
Üretim Miktarı ve 01.19.21.00.01. (Karanfil, Kesme) - Adet Sayısı	22.000			22.000
Üretim Miktarı ve 01.19.21.00.02. (Glâyöl, Kesme) - Adet Sayısı	1.000.000			1.000.000
Üretim Miktarı ve 01.19.21.00.03. (Gerbera, Kesme) - Adet Sayısı	630.000			630.000
Üretim Miktarı ve 01.19.21.00.04. (Gypsohilla, Kesme) - Adet Sayısı	4.992.000			4.992.000
Üretim Miktarı ve 01.19.21.00.05. (Kasımpatı (Krizantem), Kesme) - Adet Sayısı	687.500			687.500
Üretim Miktarı ve 01.19.21.00.07. (Lilyum (Zambak), Kesme) - Adet Sayısı	125.000			125.000
Üretim Miktarı ve 01.19.21.00.12. (Lisianthus, Kesme) - Adet Sayısı	100.000			100.000
Üretim Miktarı ve 01.19.21.00.18. (Solidago (Altınbaşak), Kesme) - Adet Sayısı	2.500.000			2.500.000
Üretim Miktarı ve 01.19.21.00.99. (Diğer Kesme Çiçek Ve Çiçek Koncaları) - Adet Sayısı	762.500			762.500
Üretim Miktarı ve 01.30.10.03.06. (Dış Mekan Süs Bitkileri) - Adet Sayısı		506.505	290.000	796.505
<b>TOPLAM</b>	<b>10.819.000</b>	<b>506.505</b>	<b>290.000</b>	<b>11.615.505</b>

## 5. TOKAT İLİ TARIM ALET VE MAKİNE VARLIĞI

Tarım Alet ve Makine Varlığı

(2019)

Adet

İlçe Adı	Anıza Ekim Makinası	Ark Açma Pulluğu	Atomizör	Balya Makinası	Bıçer Bağlar Makinası	Bıçerdöver (21 Yaş Ve Üzeri)	Bıçerdöver (0-5 Yaş)	Bıçerdöver (6-10 Yaş)	Bıçerdöver (11-20 Yaş)	Cıvciv Ana Makinası	Çiftlik Gübresi Dağıtma Makinası	Damla Sulama Tesisi
ALMUS		10	3	11	11							20
ARTOVA			6	16	5		1	2				5
BAŞÇİFTLİK				3								
ERBAA		17	697	14	80	8			5	2	5	79
MERKEZ	2	175	470	65	185	4	18	7	9		20	560
NİKSAR		238	126	4	165				2		8	170
PAZAR		55	300	45			3	6			12	750
REŞADİYE			1	1	65							
SULUSARAY		12	20	14	67		2				12	
TURHAL		235	33	45	120		16	10			1	230
YEŞİLYURT			68	27			1	2	1		1	2
ZİLE		25	21	60	10	28	22	16	26		4	100
<b>TOPLAM</b>	<b>2</b>	<b>767</b>	<b>1.745</b>	<b>305</b>	<b>708</b>	<b>40</b>	<b>63</b>	<b>43</b>	<b>43</b>	<b>2</b>	<b>63</b>	<b>1.916</b>

İlçe Adı	Derin Kuyu Pompa	Dip Kazan (Subsoiler)	Diskli Anız Pulluğu (Vanvey)	Diskli Tırmık (Diskarolar)	Diskli Traktör Pulluğu	Dişli Tırmık	Döven	Fındık Harman Makinası	Fide Dikim Makinası	Hayvan Pulluğu	Kombine Patates Hasat Makinası	Ürün Sınıflandırma Makinası
ALMUS	5			22			715					
ARTOVA	7	2		345			130					
BAŞÇİFTLİK				1	75		120	120		30		
ERBAA	32	20		7	8		2585	15	55	320		
MERKEZ	180	30	1	245	45		1250			560		
NİKSAR	12	26		76			2132		2	34		
PAZAR		32		550	11		120			10	160	
REŞADİYE							1151					
SULUSARAY	13	8	20	10	365		24			3		
TURHAL	34	11		270	210		425		12			
YEŞİLYURT	4	12	13	320			115					
ZİLE	120	360		1750			510					
<b>TOPLAM</b>	<b>407</b>	<b>501</b>	<b>34</b>	<b>3.596</b>	<b>714</b>	<b>9.277</b>	<b>120</b>	<b>15</b>	<b>69</b>	<b>957</b>	<b>160</b>	<b>-</b>

İlçe Adı	Hayv.Ve Trak.Çek Ara Çapa Mak	Karasaban	Keççe (Tarımda Kullanılan)	Kıymeyü Gübre Dağıtma Makinası	Kombikürüm (Karma Tırmık)	Kombine Hububat Ekim Makinası	Kombine Pancar Hasat Makinası	Krema Makinası	Kulaklı Anız Pulluğu	Kulaklı Traktör Pulluğu	Kuluçka Makinası	Kuyruk Mil Hareketli Pulverizatör
ALMUS	10		23	86		23				1086		13
ARTOVA	33		28	470		85	22	40		850		295
BAŞÇİFTLİK					45				20	200		
ERBAA	29	80	31	169		10	2	21		3398	2	484
MERKEZ	195		150	300	2	155	3	125	4	3900		735
NİKSAR	32	90	10	302		35	12	330		2135		165
PAZAR	240		150	400	60	80	45	2	7	1300		220
REŞADİYE	1	32		1				5		1157		25
SULUSARAY	92	10	50	45		24		70		865		33
TURHAL	135		34	385	10	160	5	30		2750		265
YEŞİLYURT	135		235	300	1	250	80			699		72
ZİLE	505		250	1550	193	510	60	165	7	5390		1430
<b>TOPLAM</b>	<b>1.407</b>	<b>212</b>	<b>961</b>	<b>4.008</b>	<b>311</b>	<b>1.332</b>	<b>229</b>	<b>788</b>	<b>38</b>	<b>23.730</b>	<b>2</b>	<b>3.737</b>

İlçe Adı	Kültivatör	Merdane	Mısır Daneleme Makinası	Mısır Hasat Makinası	Mısır Silaj Makinası	Motopomp (Elektrikli) - Elektropomp	Motopomp (Termik)	Motorlu Pulverizatör	Motorlu Tırpan	Orak Makinası	Ot Silaj Makinası	Ot Tırmağı
ALMUS	572	15			48			40		114		80
ARTOVA	490	90			7	28	150	8	4	15	1	70
BAŞÇİFTLİK	30										1	100
ERBAA	293	59	6	10	25	35	48	185	20	14		1
MERKEZ	3810	280	4	1	185	260	400	400	210	460	17	265
NİKSAR	210	145	19		110	22		122	51	42	3	
PAZAR	560	72		8	160	82			1	20	20	200
REŞADİYE	2				3	22		12	1	40	1	
SULUSARAY	455	35			17	70	160	1			5	3
TURHAL	1460	90			72	140	45	140	6	185	5	65
YEŞİLYURT	245	100			10	19	109		2	75	1	34
ZİLE	3450	65			75	15	1050	45		610	12	80
<b>TOPLAM</b>	<b>11.577</b>	<b>951</b>	<b>29</b>	<b>19</b>	<b>712</b>	<b>693</b>	<b>1.962</b>	<b>953</b>	<b>295</b>	<b>1.575</b>	<b>66</b>	<b>898</b>

İlçe Adı	Pancar Sökme Makinası	Patates Dikim Makinası	Patates Sökme Makinası	Pnömatik Ekim Makinası	Rototiller	Saman Aktarma-Boşaltma Makinası	Santrifüj Pompa	Sap Döver Ve Harm. Mak.Batöz	Sap Parçalama Makinası	Sap Topl.Saman Yap. Mak.	Sedyeli, Mot. Pulv. Tozlu Komb.Atomizör	Selektör (Sabit Veya Seyyar)
ALMUS				3		70	48	635				1
ARTOVA	115	10	13	7		45	75	350			4	1
BAŞÇİFTLİK		30						135				
ERBAA	37	9	12	8	12	25	387	505		23		1
MERKEZ	117	32	20	14	25	170	200	2780	45	8	2	7
NİKSAR	160	251	292	15		28	236	688		12	23	2
PAZAR	3		6	70	75	12	130	140	12	5	4	1
REŞADİYE						10	41	825				23
SULUSARAY	53	2		5		15		622		1		2
TURHAL	90			28	43		145	350	7			5
YEŞİLYURT	50	11	26	11		70	127	325		2	4	1
ZİLE	90	10	11	155	80	135	640	1950		115		11
<b>TOPLAM</b>	<b>715</b>	<b>355</b>	<b>380</b>	<b>316</b>	<b>235</b>	<b>580</b>	<b>2.029</b>	<b>9.305</b>	<b>64</b>	<b>166</b>	<b>37</b>	<b>55</b>

İlçe Adı	Set Yapma Makinası	Seyyar Süt Sağım Makinası	Sırt Pulverizatörü	Su Tankeri(Tarımda Kullanılan)	Süt Sağım Tesisi	Tarım Arabası (Römork)	Taş Toplama Makinası	Tınav Makinası	Toprak Burgusu	Toprak Frezesi (Rotovator)	Toprak Tesviye Makinası	Tozlayıcı
ALMUS		126	433	20		1292				12		
ARTOVA		150	56	15		900	1		1	3	18	
BAŞÇİFTLİK			20	10		261						
ERBAA		150	2244	1180	6	3465	3		15	49	54	55
MERKEZ		700	2400	320	85	4250	4		160	375	95	52
NİKSAR		190	860	195	10	2498	3	4	32	94	72	48
PAZAR	90	90	420	20	20	1250	1	24	3	140	3	5
REŞADİYE		105	170	93	1	1094	2		1	1		
SULUSARAY		26	30	70	6	375	1			20	1	
TURHAL		85	700	350	8	2800	6		28	130	40	8
YEŞİLYURT		46	160	28		740	1					4
ZİLE		340	500	280	1	5670	10		11	97	25	10
<b>TOPLAM</b>	<b>90</b>	<b>2.008</b>	<b>7.993</b>	<b>2.581</b>	<b>137</b>	<b>24.595</b>	<b>32</b>	<b>28</b>	<b>251</b>	<b>921</b>	<b>308</b>	<b>182</b>





## 6. TOKAT İLİ HAYVANSAL ÜRETİMİ

### 6.1. TOPLAM HAYVAN VARLIĞI

Hayvan Varlığı (2019)

İLÇELER	KÜÇÜKBAŞ							BÜYÜKBAŞ					TEK TIRNAKLI				
	KOYUN			KEÇİ			TOPLAM	SIĞIR				MANDA	TOPLAM	AT	KATIR	EŞEK	TOPLAM
	Yerli/ Diğer	Merinos	Toplam	Kıl Keçisi	Tiftik Keçisi	Toplam		Saf Kültür	Kültür Melezi	Yerli/ Diğer	Toplam						
ALMUS	11.815	529	12.344	2.556	-	2.556	14.900	4.376	8.895	530	13.801	244	14.045	81	7	189	277
ARTOVA	9.481	152	9.633	967	-	967	10.600	3.448	6.849	2.994	13.291	103	13.394	5	-	50	55
BAŞÇİFTLİK	5.384	-	5.384	14	-	14	5.398	3.431	1.004	48	4.483	10	4.493	-	-	30	30
ERBAA	75.602	-	75.602	7.419	-	7.419	83.021	1.750	22.253	8.638	32.641	3.158	35.799	73	12	169	254
MERKEZ	52.950	-	52.950	27.250	-	27.250	80.200	26.195	25.130	7.700	59.025	2.000	61.025	176	101	1.895	2.172
NİKSAR	34.000	-	34.000	2.000	-	2.000	36.000	6.542	14.120	7.293	27.955	811	28.766	120	-	650	770
PAZAR	9.463	-	9.463	2.300	-	2.300	11.763	7.841	7.851	907	16.599	1.678	18.277	10	2	17	29
REŞADİYE	23.359	-	23.359	1.558	-	1.558	24.917	1.076	7.826	4.818	13.720	429	14.149	155	8	195	358
SULUSARAY	5.705	-	5.705	1.455	-	1.455	7.160	2.575	7.620	833	11.028	35	11.063	38	-	68	106
TURHAL	35.470	2.080	37.550	15.500	-	15.500	53.050	20.550	25.550	2.470	48.570	2.340	50.910	96	7	415	518
YEŞİLYURT	6.907	80	6.987	818	-	818	7.805	3.394	9.641	910	13.945	49	13.994	3	-	19	22
ZİLE	27.658	897	28.555	14.850	-	14.850	43.405	15.075	28.215	3.255	46.545	886	47.431	20	3	520	543
TOPLAM	297.794	3.738	301.532	76.687	-	76.687	378.219	96.253	164.954	40.396	301.603	11.743	313.346	777	140	4.217	5.134

### 6.1.1. BÜYÜKBAŞ HAYVAN VARLIĞI

İrklara Göre Büyükbaş Hayvan Sayısı

(2019)

İlçe Adı	SIĞIR (KÜLTÜR IRKI)						
	1 yaşından küçük Erkek(Buzağı - Dana) (adet)	1 yaşından küçük Dişi (Buzağı - Dana) (adet)	1 - 2 yaş arası Erkek (Tosun) (adet)	1 - 2 yaş arası Dişi (Düve) (adet)	2 ve daha yukarı yaşta İnek (adet)	2 ve daha yukarı yaşta Boğa (adet)	2 ve daha yukarı yaşta Öküz (adet)
ALMUS	450	680	200	450	2550	40	6
ARTOVA	481	484	200	860	1300	123	0
BAŞÇİFTLİK	568	520	184	473	1662	24	0
ERBAA	243	262	174	214	828	29	0
MERKEZ	2500	3100	3300	7500	9650	145	0
NIK SAR	820	1000	980	1000	2700	42	0
PAZAR	1000	1000	2300	1250	2036	250	5
REŞADİYE	63	149	31	308	511	14	0
SULUSARAY	233	235	212	400	1430	65	0
TURHAL	3100	2900	2250	2500	8800	1000	0
YEŞİLYURT	672	522	370	715	1015	100	0
ZİLE	1390	1475	1810	3400	6240	760	0
<b>TOPLAM</b>	<b>11.520</b>	<b>12.327</b>	<b>12.011</b>	<b>19.070</b>	<b>38.722</b>	<b>2.592</b>	<b>11</b>

İlçe Adı	SIĞIR (KÜLTÜR MELEZİ IRKI)						
	1 yaşından küçük Erkek(Buzağı - Dana) (adet)	1 yaşından küçük Dişi (Buzağı - Dana) (adet)	1 - 2 yaş arası Erkek (Tosun) (adet)	1 - 2 yaş arası Dişi (Düve) (adet)	2 ve daha yukarı yaşta İnek (adet)	2 ve daha yukarı yaşta Boğa (adet)	2 ve daha yukarı yaşta Öküz (adet)
ALMUS	1570	2000	550	1045	3650	80	0
ARTOVA	982	1022	762	960	2870	253	0
BAŞÇİFTLİK	163	158	54	108	507	14	0
ERBAA	2928	3057	2297	2982	9995	994	0
MERKEZ	3450	3350	330	4600	13250	150	0
NIK SAR	2200	2300	2400	2500	4600	120	0
PAZAR	1100	1100	1200	1200	2950	300	1
REŞADİYE	1433	1308	1539	1120	2332	94	0
SULUSARAY	1440	1435	700	970	2920	155	0
TURHAL	3400	2900	3250	5900	9300	800	0
YEŞİLYURT	2575	1996	896	1053	2915	206	0
ZİLE	5425	6795	2310	2385	10765	535	0
<b>TOPLAM</b>	<b>26.666</b>	<b>27.421</b>	<b>16.288</b>	<b>24.823</b>	<b>66.054</b>	<b>3.701</b>	<b>1</b>

İlçe Adı	SIĞIR (YERLİ IRK)						
	1 yaşından küçük Erkek(Buzağı - Dana) (adet)	1 yaşından küçük Dişi (Buzağı - Dana) (adet)	1 - 2 yaş arası Erkek (Tosun) (adet)	1 - 2 yaş arası Dişi (Düve) (adet)	2 ve daha yukarı yaşta İnek (adet)	2 ve daha yukarı yaşta Boğa (adet)	2 ve daha yukarı yaşta Öküz (adet)
ALMUS	17	38	12	69	360	34	0
ARTOVA	588	567	295	455	969	120	0
BAŞÇİFTLİK	0	0	2	0	46	0	0
ERBAA	1205	1069	851	985	3997	520	11
MERKEZ	90	700	1215	1000	4650	19	26
NIK SAR	1020	970	950	1100	3100	130	23
PAZAR	90	80	110	120	500	7	0
REŞADİYE	1050	990	1003	607	1149	0	19
SULUSARAY	15	13	23	12	750	20	0
TURHAL	450	350	160	550	820	140	0
YEŞİLYURT	103	108	56	88	535	20	0
ZİLE	480	515	305	320	1610	25	0
<b>TOPLAM</b>	<b>5.108</b>	<b>5.400</b>	<b>4.982</b>	<b>5.306</b>	<b>18.486</b>	<b>1.035</b>	<b>79</b>

İlçe Adı	MANDA						
	1 yaşından küçük Erkek(Manda yavrusu) (adet)	1 yaşından küçük Dişi (Manda Yavrusu) (adet)	1 - 2 yaş arası Erkek (Tosun) Manda (adet)	1 - 2 yaş arası Dişi (Düve) Manda (adet)	2 ve daha yukarı yaşta İnek Manda (adet)	2 ve daha yukarı yaşta Boğa Manda (adet)	2 ve daha yukarı yaşta Öküz Manda (adet)
ALMUS	32	30	14	35	125	5	3
ARTOVA	12	14	18	17	37	5	0
BAŞÇİFTLİK	2	2	1	0	5	0	0
ERBAA	359	385	308	346	1509	251	0
MERKEZ	210	200	170	600	750	70	0
NIK SAR	80	90	40	166	420	15	0
PAZAR	138	136	191	384	750	74	5
REŞADİYE	83	80	4	69	178	11	4
SULUSARAY	3	5	4	10	13	0	0
TURHAL	300	350	125	550	960	55	0
YEŞİLYURT	0	1	0	0	42	6	0
ZİLE	125	138	123	205	280	15	0
<b>TOPLAM</b>	<b>1.344</b>	<b>1.431</b>	<b>998</b>	<b>2.382</b>	<b>5.069</b>	<b>507</b>	<b>12</b>

## 6.1.2. KÜÇÜKBAŞ HAYVAN VARLIĞI

Küçükbaş Hayvan Sayısı (2019)

İlçe Adı	Koyun Yerli+Merinos					KEÇİ (KIL KEÇİSİ VE DİĞER IRKLAR)				
	6 aydan küçük (Dişi - Erkek) Kuzu (adet)	6-12 ay arası (Dişi - Erkek) Toklu (adet)	12-24 ay arası (Dişi - Erkek) Şişek (adet)	2 ve daha yukarı yaşta Dişi Koyun (adet)	2 ve daha yukarı yaşta Koç (adet)	6 aydan küçük (Dişi - Erkek) Oğlak (adet)	6-12 ay arası (Dişi - Erkek) Çebic (adet)	12-24 ay arası (Dişi - Erkek) Gezdan (adet)	2 ve daha yukarı yaşta Dişi Keçi (adet)	2 ve daha yukarı yaşta Teke (adet)
ALMUS	615	1.060	859	9.615	195	49	250	600	1610	47
ARTOVA	30	986	1.228	7.255	134	30	250	150	488	49
BAŞÇİFTLİK	632	508	1.495	2.630	119			5	9	
ERBAA	2335	7.949	12.444	51.946	928	485	598	1568	4691	77
MERKEZ	3000	8.000	9.100	32.000	850	1600	6300	3000	15900	450
NIKSAR	2300	6.450	6.500	18.000	750	400	390	370	790	50
PAZAR	1100	2.300	2.023	3.816	224	550	500	425	750	75
REŞADİYE	1233	3.150	2.442	15.789	745	308	303	162	758	27
SULUSARAY		410	3.000	2.200	95	110	305	210	730	100
TURHAL	1.655	5.150	7.650	22.250	845	1000	2500	5500	5500	1000
YEŞİLYURT	825	500	1.495	4.063	104		128	302	367	21
ZİLE	3.845	3.900	7.440	12.535	835	2050	2510	4280	4500	1510
<b>TOPLAM</b>	<b>17.570</b>	<b>40.363</b>	<b>55.676</b>	<b>182.099</b>	<b>5.824</b>	<b>6.582</b>	<b>14.034</b>	<b>16.572</b>	<b>36.093</b>	<b>3.406</b>

## 6.1.3. TEK TIRNAKLI HAYVAN VARLIĞI

Tek Tırnaklı Hayvan Sayısı (2019)

İlçe Adı	3 yaşından küçük (Dişi ve Erkek) Tay (adet)	3 ve daha yukarı yaşta ( Kısırak) (adet)	3 ve daha yukarı yaşta ( İğdiş ve At) (adet)	3 ve daha yukarı yaşta ( Damızlık) Aygır (adet)	3 yaşından küçük ( Dişi ve Erkek Katur) (adet)	3 ve daha yukarı yaşta ( Dişi ve Erkek Katur) (adet)	1 ve daha yukarı yaşta ( Dişi ve Erkek Eşek) (adet)	1 yaşından küçük ( Dişi ve Erkek) Sıpa (adet)
ALMUS	39	30	12		4	3	42	147
ARTOVA		5					15	35
BAŞÇİFTLİK								30
ERBAA	17	35	18	3	4	8	56	113
MERKEZ	24	84	55	13	24	77	350	1545
NIKSAR	32	42	38	8			220	430
PAZAR	2	3	3	2		2	9	8
REŞADİYE	55	44	38	18	2	6	51	144
SULUSARAY	9	11	10	8			15	53
TURHAL	35	45	8	8	4	3	100	315
YEŞİLYURT		1		2				19
ZİLE	4	9		7	2	1	40	480
<b>TOPLAM</b>	<b>217</b>	<b>309</b>	<b>182</b>	<b>69</b>	<b>40</b>	<b>100</b>	<b>898</b>	<b>3.319</b>



## 6.2. KANATLI HAYVANLAR VE YUMURTA ÜRETİMİ

Kanatlı Hayvan Sayısı ve Yumurta Üretimi (2019)

İlçe Adı	ETÇİ TAVUK SAYI (adet)	HİNDİ SAYI (adet)	Hindi Yumurtası (Adet)	KAZ SAYI (adet)	Kaz Yumurtası (Adet)	ÖRDEK SAYI (adet)	Ördek Yumurtası (Adet)	YUMURTACI TAVUK SAYI (adet)	Tavuk Yumurtası (Adet)
ALMUS	-	100	7.000	250	15.000	95	11.400	9.000	1.980.000
ARTOVA	-	350	24.500	660	39.600	161	19.320	3.450	759.000
BAŞÇİFTLİK	-	-	-	-	-	-	-	700	154.000
ERBAA	-	213	14.910	328	19.680	251	30.120	31.124	6.847.280
MERKEZ	-	775	54.250	2.050	123.000	950	114.000	37.500	8.250.000
NİKSAR	-	300	21.000	700	42.000	100	12.000	12.500	2.750.000
PAZAR	-	90	6.300	110	6.600	30	3.600	1.500	330.000
REŞADİYE	-	110	7.700	60	3.600	38	4.560	7.950	1.749.000
SULUSARAY	-	450	31.500	1.900	114.000	170	20.400	5.400	1.188.000
TURHAL	-	650	45.500	100	6.000	100	12.000	25.000	5.500.000
YEŞİLYURT	-	620	43.400	1.050	63.000	280	33.600	24.880	5.473.600
ZİLE	-	710	49.700	1.050	63.000	1.325	159.000	25.510	5.612.200
<b>TOPLAM</b>	<b>-</b>	<b>4.368</b>	<b>305.760</b>	<b>8.258</b>	<b>495.480</b>	<b>3.500</b>	<b>420.000</b>	<b>184.514</b>	<b>40.593.080</b>

## 6.3. ARI-BAL-BALMUMU ÜRETİMİ

Kovan Sayısı ve Bal Üretimi (2019)

İlçe Adı	ARICILIK YAPAN İŞLETME SAYISI (adet)	BAL ÜRETİMİ (Kg)	BALMUMU ÜRETİMİ (kilogram)	ESKİ USUL KOVAN SAYI (adet)	YENİ USUL KOVAN SAYI (adet)
ALMUS	28	22.585	1.527	20	2.044
ARTOVA	13	6.210	179	-	662
BAŞÇİFTLİK	8	6.780	653	-	514
ERBAA	148	60.966	4.672	99	6.675
MERKEZ	104	77.796	3.890	-	8.644
NİKSAR	30	54.700	1.350	14	2.700
PAZAR	18	13.450	400	-	1.981
REŞADİYE	75	105.006	9.581	-	8.577
SULUSARAY	9	3.000	200	-	465
TURHAL	50	26.720	2.970	-	4.454
YEŞİLYURT	10	3.820	210	-	790
ZİLE	55	40.380	1.500	230	6.500
<b>TOPLAM</b>	<b>548</b>	<b>421.413</b>	<b>27.132</b>	<b>363</b>	<b>44.006</b>

## 6.5. SÜT ÜRETİMİ

Sağılan Hayvan Sayısı ve Süt Üretimi (2019)

İLÇELER	KOYUN		KİL KEÇİSİ		TİFTİK KEÇİSİ		SIĞIR (SAF KÜLTÜR)		SIĞIR (KÜLTÜR MELEZİ)		SIĞIR (YERLİ-DİĞER)		MANDA		TOPLAM				Süt Üretimi (K.Baş+B.Baş) (Kg)
	Sağılan Hayvan Sayısı	Süt Üretimi (Kg)	Sağılan Hayvan Sayısı	Süt Üretimi (Kg)	Sağılan Hayvan Sayısı	Süt Üretimi (Kg)	Sağılan Hayvan Sayısı	Süt Üretimi (Kg)	Sağılan Hayvan Sayısı	Süt Üretimi (Kg)	Sağılan Hayvan Sayısı	Süt Üretimi (Kg)	Sağılan Hayvan Sayısı	Süt Üretimi (Kg)	Sağılan Hayvan Sayısı	Süt Üretimi (Kg)	Sağılan Hayvan Sayısı	Süt Üretimi (Kg)	
ALMUS	7.893	607.764	1.336	126.920			2.193	8.651.385	3.139	8.716.852	310	429.370	109	103.441	9.229	734.684	5.751	17.901.047	18.635.731
ARTOVA	5.956	458.614	405	38.475			1.118	4.410.510	2.468	6.853.517	833	1.153.758	32	30.368	6.361	497.089	4.451	12.448.153	12.945.242
BAŞÇİFTLİK	2.159	166.244	7	665			1.429	5.637.405	436	1.210.751	40	55.403	4	3.796	2.166	166.909	1.909	6.907.355	7.074.263
ERBAA	42.645	3.283.680	3.894	369.930			712	2.808.840	8.596	23.870.677	3.437	4.760.463	1.313	1.246.037	46.539	3.653.610	14.058	32.686.017	36.339.627
MERKEZ	26.270	2.022.799	13.197	1.253.715			8.299	32.739.555	11.395	31.643.365	3.999	5.538.869	653	619.697	39.467	3.276.514	24.346	70.541.486	73.818.000
NİKSAR	14.777	1.137.834	656	62.320			2.322	9.160.290	3.956	10.985.621	2.666	3.692.579	365	346.385	15.433	1.200.154	9.309	24.184.875	25.385.029
PAZAR	3.133	241.242	623	59.185			1.751	6.907.695	2.537	7.045.127	430	595.577	653	619.697	3.756	300.427	5.371	15.168.096	15.468.523
REŞADİYE	12.962	998.079	629	59.755			439	1.731.855	2.006	5.570.565	988	1.368.443	155	147.095	13.591	1.057.834	3.588	8.817.958	9.875.791
SULUSARAY	1.806	139.063	606	57.570			1.230	4.852.350	2.511	6.972.926	645	893.366	11	10.439	2.412	196.633	4.397	12.729.081	12.925.713
TURHAL	18.266	1.406.488	4.565	433.675			7.568	29.855.760	7.998	22.210.060	705	976.470	835	792.415	22.831	1.840.163	17.106	53.834.705	55.674.868
YEŞİLYURT	3.336	256.873	305	28.975			873	3.443.985	2.507	6.961.818	460	637.129	37	35.113	3.641	285.848	3.877	11.078.045	11.363.893
ZİLE	10.291	792.411	3.735	354.825			5.366	21.168.870	9.258	25.709.019	1.385	1.918.313	244	231.556	14.026	1.147.236	16.253	49.027.758	50.174.994
<b>T O P L A M</b>	<b>149.494</b>	<b>11.511.090</b>	<b>29.958</b>	<b>2.846.010</b>			<b>33.300</b>	<b>131.368.500</b>	<b>56.807</b>	<b>157.750.299</b>	<b>15.898</b>	<b>22.019.738</b>	<b>4.411</b>	<b>4.186.039</b>	<b>179.452</b>	<b>14.357.100</b>	<b>110.416</b>	<b>315.324.576</b>	<b>329.681.676</b>

## 7. TOKAT İLİ SU ÜRÜNLERİ ÜRETİMİ

Su Ürünleri Üretimi (2019)

İlçe Adı	Gölet Sayısı (Adet)	Balıkçılıkla Geçinen Aile Sayısı (Adet)	Profesyonel Balıkçı Teknesi (Adet)	Tarla Balıkçılığı Sayısı (Adet)	Kafes Balıkçılığı Sayısı (Adet)	Avcılık İle Üretim Miktarı (Kg)
ALMUS	2	42	12	1	30	46.320
ARTOVA	4					
BAŞÇİFTLİK	2					
ERBAA	2	1		1		
MERKEZ	23	5		6		
NİKSAR	2	2		3		
PAZAR	2					
REŞADİYE	8					
SULUSARAY	3					
TURHAL	3					
YEŞİLYURT	6					
ZİLE	10					
<b>TOPLAM</b>	<b>67</b>	<b>50</b>	<b>12</b>	<b>11</b>	<b>30</b>	<b>46320</b>

Tablo 43. Balık Çeşitlerine Göre Su Ürünleri Üretimi (2019)

BALIK ADI	ALABALIK		SAZAN		KEFAL		YAYIN		DİĞER	
	Yetiştiricilik (Kg)	Satılan (Kg)	Avcılık (Kg)	Satılan (Kg)	Avcılık (Kg)	Satılan (Kg)	Avcılık (Kg)	Satılan (Kg)	Avcılık (Kg)	Satılan (Kg)
ALMUS	5.100.000	4.555.000	26.568	26.568			4.324	4.324	15.428	15.428
ARTOVA										
BAŞÇİFTLİK										
ERBAA	6.000	6.000								
MERKEZ	10.000	6.000								
NİKSAR										
PAZAR										
REŞADİYE										
SULUSARAY										
TURHAL										
YEŞİLYURT										
ZİLE										
<b>TOPLAM</b>	<b>5.116.000</b>	<b>4.567.000</b>	<b>26.568</b>	<b>26.568</b>	<b>-</b>	<b>-</b>	<b>4.324</b>	<b>4.324</b>	<b>15.428</b>	<b>15.428</b>