



T.C.
TOKAT VALİLİĞİ
GIDA, TARIM VE HAYVANCILIK
MÜDÜRLÜĞÜ



TOKAT İL GIDA, TARIM VE HAYVANCILIK MÜDÜRLÜĞÜ FAALİYET RAPORU



Dr. Mehmet Mehdi EKER

GIDA, TARIM VE HAYVANCILIK BAKANIMIZ



ÖNSÖZ

Tarım, insanların zorunlu ihtiyaçlarının kar ılındı ı bir sektör olması nedeniyle tüm dünya ülkelerinde önemli bir yere sahiptir. Dünya nüfusunu besleyen bu sektörün ihmali, Afrika Ülkelerinde oldu u gibi açlık sorunlarını da beraberinde getirmektedir. Günümüzde sanayi için gerekli hammaddelerin üretilmesi, sanayi kesimine kaynak aktarımının sa lanması ve dı ticarete katkıda bulunması bu sektörün önemini daha da arttırmaktadır.

Tokat linde tarım ve tarıma dayalı sanayinin ekonomide önemli bir yeri vardır. limiz bazı tarım ürünlerinde gen kayna ı ve üretim merkezi konumundadır. Bu ürünlerin (ku burnu, ba yapra ı, madımak, domates, biber, vi ne, karayaka koyunu vs.) sertifikalandırılarak ülke çapında tanıtılmaları sonucunda, limizin ticaret hacmi daha da artacaktır.

Tarımsal üretimde yapılması gereken en önemli atılım; mevcut tarımsal yapının, geli mi üretim teknolojileri ve projelerle desteklenmesidir. Çiftçilerimizin hayat standartlarını yükseltmek için buna mecburuz.

Tarım l ve İlçe Müdürlüklerimiz, çiftçilerimize yönelik olarak uygulanan projelerin, yürütülen e itim ve yayım çalı maları ile desteklenmesi neticesinde ilimiz çiftçilerini de i en dünya teknolojisiyle bulu turmu tur. Bu sayede Tokat tarımı; domates ve yem bitkileri ba ta olmak üzere örtü altı sebze yeti tiricili i, arıcılık, meyvecilik, çiftçi örgütlenmesi gibi konularda bir hayli mesafe katetmi ve ülkemiz ekonomisine önemli katkı sa lanmı tır.

limiz çiftçilerinin üretimde ve pazarlamada kaliteyi yakalaması, dolayısıyla gelir düzeylerinin iyile tirilerek daha iyi ya am ko ullarına ula abilmeleri için büyük gayret ve çalı ma içinde olan Tarım l ve İlçe Müdürlü ü çalı anlarını kutlar, ba arılar dilerim.

Mustafa TA KESEN



SUNU

İnsanın en eski uğraşlarından biri olan Tarım; beslenmek ve giyinmek gibi nedenlerle bu gün içinde stratejik bir sektör olma özelliğini sürdürmektedir. Gelişmişlik düzeyi ne olursa olsun her ülke kendi ekolojilerinin elverdiği ölçüde tarımsal üretimini devam ettirmek mecburiyetindedir.

Bir taraftan hızla artan dünya nüfusu diğer taraftan yılda 800 ila 1 milyar insanın açlık sınırında olduğu ve yine 200 milyon çocuğun yetersiz beslenme sorunuyla yaşadığı ve her sene 12 milyon çocuğun açlıktan öldüğü dünyamızda verimi ve kaliteyi artıracak her türlü teknolojik ve bilimsel gelişmeye ihtiyaç duyulmaktadır.

Dünyada tarımda gelişmiş ülkeler aynı zamanda sanayi ve bilgi toplumuna ulaşmış ülkeler olmalarını asla tesadüfle izah edemeyiz. Bu ülkeler tarım toplumundan sanayi ve bilgi toplumuna geçerken, Tarım sektörünü ihmal etmedikleri gibi desteklemeleri ve desteklemeye de devam etmektedirler.

Geçit bölgesi ikliminde yer alan topraklarımız 230 metreden başlayıp 1500 metre rakımları arasında Tarım yapılan zengin bir üretim düzenine sahiptir.

Bu potansiyeli daha da geliştirmek sürdürülebilir bir kırsal kalkınma modeli oluşturmak, tarıma dayalı sanayiye hammadde temin etmek, yine topraklarımızın teknolojik ve bilimsel gelişmelerle bütünleşmesi, kaliteli ve rekabet gücü yüksek ürünün üretilmesi temel amaçlarımız arasındadır.

Son yıllarda İl Müdürlüğümüzce hazırlanarak Tokat Valiliği İl Özel Dairesi, İlçe Kaymakamlıkları Sosyal Yardımlaşma ve Dayanışma Vakıfları ile Köylere Hizmet Götürme Birliklerince finanse edilen projelerle Tokat Tarımına ve çiftçilerimize önemli katkılar sağlanmaktadır.

Çalışmalarımızda önemli desteğini gördüğümüz başta Sayın Valimize, Kaymakamlarımıza, Diğ er Kurum ve Kuruluş Müdürlerine, İl Genel Meclisi Üyelerine, İlçe Müdürlerimize, İlçe Müdürlerimize ve tüm İl Müdürlüğümüz çalışanlarına teşekkür ederim.

Ç NDEK LER

	SAYFA NO
L N GENEL TANITIMI	5
DAR VE MAL LER ÜBE MÜDÜRLÜ Ü	7
KOORD NASYON VE TARIMSAL VER LER ÜBE MÜDÜRLÜ Ü ÇALI MALARI	12
B TK SEL ÜRET M VE B TK SA LI İ ÜBE MÜDÜRLÜ Ü	27
HAYVAN SA LI İ, YET T R C L VE SU ÜRÜNLER ÜBE MÜDÜRLÜ Ü	50
TARIMSAL ALTYAPI VE ARAZ DE ERLEND RME ÜBE MÜDÜRLÜ Ü	59
KIRSAL KALKINMA VE ÖRGÜTLENME ÜBE MÜDÜRLÜ Ü	71
GIDA VE YEM ÜBE MÜDÜRLÜ Ü	94
HEDEFLER	100

L N GENEL TANITIMI

TAR H

limiz M.Ö. 3000 yıllarından ba layarak 14 devlet ve birçok beyli in ya adı ı veya egemen oldu u Ye ılırmak Havzası içinde yer almaktadır. Bu bölge sırasıyla Pontus Galatikus, Pontus Palemniakus, Armonia Secunda adlarını ta ımı tır. Tokat'ın en eski yerle im yerinin Komena Pentika bugünkü Gümenek oldu u kesinlik kazanmı tır. Tokat'ın yazılı tarihinin Hititlerle ba ladı ı kesin olsa da, eski Pontus ve bazen Kapadokya Devletleri topraklarından sayıldı ı ve onlara ba lı oldu u hakkında tarihi belgeler mevcuttur. M.S. 34'de Komena Pontus Krallı ının Roma hakimiyetine girmesiyle bir Roma Eyaleti haline gelmi tır. M.S. 395'de Bölgemiz Bizans elinde kalmı tır. 1071 Malazgirt Zaferi ile Selçuklular Anadolu'yu fethederlerken Tokat Kalesi de Emir Dani ment tarafından fethedilmi tır.

Tokat adının Togayitlere benzeyen Togut'tan alındı ı, tarihçi Al-i Dani ment eserlerinde Tokat isminin Tokiye, Dokiye, Tokiy'e ve nihayet Tokat haline geldi i, Evliya Çelebi ise Tokat Kalesi'nin Ama Lika kavminden efsanevi bir kahraman olan Dok-Ad'ın in aa etti ini ve isminin oradan geldi ini yazmı tır.

CO RAF DURUM

Tokat, Karadeniz Bölgesi'nin Orta Karadeniz Bölümü'nün iç kesiminde yer alır. Yüzölçümü 9.982 km² olup, Türkiye topraklarının % 1.3'ünü kaplar. 35° 27' - 37° 39' do u boylamları ile 39° 52' - 40° 55' kuzey enlemleri arasında yer alır. Rakımı 623 m'dir.

Tokat li; ç Anadolu klimi, ç-Do u Anadolu klimi, Karadeniz Ardi klimi ve Orta Karadeniz iklimi arasında bir geçit özelli i gösterir.

Canik, Dönefe, Dumanlı, Asmalı, Tosak ba lıca Da larıdır. Topçam, Muhat, Dumanlı, Selemen, Kızılcaören, Batmanta , Bozçalı, Bu alı ve Çamiçi önemli yaylalardır.

Ovalar l yüzölçümünün yakla ık % 15.4' ünü kaplar. Kazova, Omala, Turhal, Erbaa, Niksar, Artova ve Zile Ovaları ba lıca ovalardır.

Akarsuları; Ye ılırmak'ın kolları olan Tozanlı, Kelkit ve Çekerek Çayıdır. Zinav (Çukurgöl), Göllüköy ve Kazgölü lin Do al gölleridir.

DAR YAPI VE NÜFUS

Tokat 1923 yılında l olmu , Erbaa, Niksar, Re adıye, Zile lçeleri ba lanmı , 1944 yılında Artova ve Turhal, 1954 yılında Almus, 1987 yılında Pazar ve Ye ilyurt, 1990 yılında Sulusaray ve Ba çiftlik lçeleri kurulmu tur.

TOKAT İLİNİN NÜFUS VE YERLEŞİM ÖZELLİKLERİ

2012 Yılı TÜİK verilerine göre Tokat ilinin nüfusu aşağıdaki tabloda gösterilmiştir. Tokat ilinde toplam nüfusun % 58,90 ı şehir, % 41,10 i köy nüfusudur.

İlçe Nüfusu	Belde/Köy Nüfusu	Toplam Nüfus	İlçe Sayısı	Belde/Belediye Sayısı	Köy Sayısı
358.494	255.496	613.990	12	65	578

DAR VE MALİ İŞLER MÜDÜRLÜĞÜ

GÖREVLER ;

a) 10/12/2003 tarihli ve 5018 sayılı Kamu Mali Yönetimi ve Kontrol Kanunu hükümleri çerçevesinde kiralama, satın alma ve benzeri işlemleri yapmak, temizlik, güvenlik, aydınlatma, ısınma, bakım, onarım, taşıma ve benzeri hizmetleri yapmak/yaptırmak,

b) İl müdürlüğüne ait mevcut binalarının bakım, onarımları ile ihtiyaç duyulan bina ve arazilerin kiralama, satın alma, kamulaştırma gibi işlemlerini yürütmek, 9/11/1983 tarihli ve 2946 sayılı Kamu Konutları Kanunu ve 23/9/1984 tarihli ve 18524 sayılı Resmi Gazetede yayımlanan Kamu Konutları Yönetmeliği hükümleri çerçevesinde tahsis komisyonu oluşturmak, puanlama tahsis ve benzeri işlemleri yürütmek,

- c) İl müdürlüğüne ait taahhüt ve taahhütlerine ilişkin işlemleri ilgili mevzuat çerçevesinde yürütmek. Demirba ve tüketim malzemelerinin devir, teslim ve benzeri işlemlerini yapmak
- ç) İl müdürlüğüne genel evrak ve arşiv faaliyetlerini düzenlemek ve yürütmek, internet sitesinin personel web sitesini oluşturmak, internet sitesinin görevleriyle ilgili işlemleri bilgisayar ortamında yapmak ve güncellemeleri takip etmek, Yönetim Bilgi Sistemine ilişkin hizmet ve çalışmalarını yapmak,
- d) İl müdürlüğü personelinin daha etkin ve verimli hizmet yapabilmesi için hizmetiçi eğitim programları düzenlemek ve il müdürlüğüne ve Bakanlık kurullarına aday olarak açıktan ataması yapılan personelin kurullarla koordinasyonu sağlayarak aday memurların eğitimini yapmak, sonuçlarını Personel Genel Müdürlüğüne bildirmek,
- e) İl müdürlüğüne ihtiyaç duyulan araç, makine, alet ve benzeri araçlar ile bunların yedek parçalarının alımı, dağıtımını, transferini yapmak ve ikmal sistemini oluşturmak, 5/1/1961 tarihli ve 237 sayılı Taahhüt Kanunu ve Taahhüt Yönetmeliği çerçevesinde taahhütler ile ilgili tüm hizmetleri yürütmek,
- f) İl müdürlüğünde iç kontrol sisteminin kurulması ve işletilmesi ile ilgili çalışmalarını yapmak ve koordinasyonu sağlamak,
- g) İl müdürlüğü personelinin atama, yer değiştirme, terfi, özlük ve mali hakları ile ilgili tüm işlemleri yapmak,
- h) Sivil savunma, seferberlik hizmetleri, yangından korunma vb konularda mevzuatına uygun faaliyette bulunmak,
- h) Bilgi işlem sisteminin kurulması ve sağlıklı çalışmasını temin etmek,
- ı) İdaredeki yayın malzemeleri ile ilgili hizmetleri yürütmek,
- i) Diğer mevzuat ve İl müdürü tarafından verilecek benzeri görevleri yapmak.

PERSONEL DURUMU:

03.01.2013		İMİ.ŞB.MD.	Tar-Altyapı Arazi Değ.(PROJE)	Koord.ve Tarımsal Veriler(CEY)	Hay.Sağ.Yet. Su Ür.(HAY.SAĞ.)	Bitkisel Ür.ve Sağ.(BİT.KORUMA)	Kırsal Kal.Örgüt.(DESTEKLEME)	Gıda ve Yem (KONTROL)	Merkez Toplamı	ALMUS	ARTOVA	BAŞÇIFTLIK	ERBAA	NIKSAR	PAZAR	REŞADİYE	SULUSARAY	TURHAL	YEŞİLYURT	ZİLE	ilçe toplamı	il toplamı		
İl Müdürü	1								1													1	1	
İl Müdür Yardımcısı	1								1														1	1
Şube Müdürü	1	1	1	1		1	1		6													6	6	
Şube Müdür V.					1				1													1	1	
İlçe Müdürü										1		1		1	1		1		1	1	6	6	6	
İlçe Müdür V.											1	1		1			1		1		5	5	5	
Mühendis		12	10	3	25	13	17		80	2	3	1	9	6	4	2	1	6	3	9	46	126	126	
Veteriner Hekim				8			1		9	2	1		2	1	2	2	1	5		2	18	27	27	
Sosyolog			1						1													1	1	
Tekniker	3	1	2	2	6	3	2		19	2		14	3	5		1	2	1	7	35	54	54		
Vet. Sağ. Teknikeri				3					3		1	3	1	2				1		3	11	14	14	
Sağlık Teknikeri									0						1						1	1	1	
Teknisyen	2	2	4	2	5	2			17		3	8	6	4	2			5	1	6	35	52	52	
Vet.Sağ. Teknisyeni				3					3	1	1	2	4	0	0	0		3	1	1	13	16	16	
Çev.Sağ. Teknikeri									0									1			1	1	1	
Çev.Sağ. Teknisyeni							3		3									0			0	3	3	
Avukat	1								1												0	1	1	
Araştırmacı	1								1												0	1	1	
Ayniyat Saymanı	1								1												0	1	1	
Dön.Ser.Saymanı	1								1												0	1	1	
Ambar Memuru	1								1												0	1	1	
Siv.Sav. Uzmanı	1								1												0	1	1	
Santral Memuru									0												0	0	0	
Bilgisayar İşletmeni	2								2				1					4			5	7	7	
V. H. K. İşletmeni	3				1				4	1		2	1	1							5	9	9	
Memur	9		1	1	1		1		13	1	1	1	1		1	1	3		3	12	25	25		
Daktilograf (Memur)	1								1												0	1	1	
Şöfor(Memur)	8								8		2		2	2	1	2	2	2	1	1	13	21	21	
Hizmetli	1								1	1					0						1	2	2	
Bekçi									0						1						1	1	1	
Teknisyen Yardımcısı									0									2			2	2	2	
DÜZ İŞÇİ									0			1		1				1	1		4	4	4	
DAKTİLO	2								2												0	2	2	
HAYVAN BAKICISI	1								1			1	1		1						3	4	4	
ŞOFÖR(İşçi)	8								8			1	2		2		1	1		4	11	19	19	
TARIM HİZMETLERİ	26				2	2	1		31	2	2	5	3	4				6	1	1	24	55	55	
TRAKT. SÜRÜCÜSÜ	2		1		1				4							2					2	6	6	
USTA		1	1						2												0	2	2	
4/A Mühendis (Targel)			12						12	1	4	0	5	8	3	0	1	7	2	6	37	49	49	
4/A Veteriner (Targel)			6						6	3	2	0	2	3	3	1	1	1	1	1	17	23	23	
4/B Mühendis (Targel)			5						5	3	2	1	4	2	1	5	1	2		5	26	31	31	
4/B Veteriner (Targel)			4						4	2	1	1	1	2	3			1	2	13	17	17		
4/B Mühendis (Sözleşmeli)									0			1									1	1	1	
4/C SÖZLEŞMELİ	16	2		2	5		1		26			7	1					6			14	40	40	
TOPLAM	93	19	48	25	47	21	27		280	21	25	9	69	47	31	24	11	59	13	53	362	642	642	
GENEL TOP.DAĞILIMI	Memur	38	16	19	23	39	19	25	179	10	14	2	42	27	22	10	7	35	8	33	210	389	389	
	İşçi	39	1	2	0	3	2	1	48	2	2	6	7	5	3	3	1	8	1	6	44	92	92	
	4B+4A Targel			27					27	9	9	1	12	14	6	11	3	10	4	14	93	120	120	
	4/B Mühendis Normal								0			1									1	1	1	
	4C Söz.	16	2		2	5	0	1		26			7	1					6			14	40	40

B NA, LOJMAN VE D ER SOSYAL-YARDIMCI TES SLER DURUMU

LÇELER	H ZMET B NASI			LOJMAN	M SAF RHAN E	ATÖLYE	TOPLANT I SALONU	K.G.T. M B NASI	TOHUM TEM Z. EVLER
	KEND MÜLKÜ	K RA	D ER						
MERKEZ	X			30	1	1	2	2	1
ALMUS	X			7				2	
ARTOVA	X			4					1
BA Ç FTL K		X							
ERBAA	X							2	2
N KSAR	X								2
PAZAR			X						
RE AD YE	X			3					
SULUSARA Y			X						1
TURHAL			X	2				1	2
YE LYURT		X							1
Z LE	X			2				2	7

ARAÇ-MAK NE PARKI (GENEL BÜTÇE – L GENEL)

LÇES	OTOMOB L	P KAP	JEEP	YOLCU TA IMA ARACI	TRAKTÖR	V DANJÖR	TOPLAM
MERKEZ	11	5		2	7	3	28
ALMUS	2	1					3
ARTOVA	2	2					4
BA Ç FTL K		1					1
ERBAA	1	1					2
N KSAR	1	1					2
PAZAR	1	1					2
RE AD YE	1	2					3
SULUSARAY	1		1				2
TURHAL	2	1	1				4
YE LYURT	2						2
Z LE	3	1	1		1		5
TOPLAM	27	16	2	2	8	8	58

Makine –Teçhizatlar (GENEL BÜTÇE – L GENEL)

SIRA NO	MALZEMEN N C NS	M KTARI
1	Tırpanlama Makineleri	1
2	Toprak Karı tırıcı	1
3	Rotovator	1
4	Pulluk	6
5	Diskkarov	1
6	Dip Kazan	2
7	Toprak Sıkı tırma Silindiri	1
8	Mekanik Ekim Makineleri	5
9	Sıraya Ekim Makineleri	6
10	Çukur Açma ve Burgu Makineleri	1
11	Sabit Sellektörler	10
12	Seyyar Sellektör Makinası	1
13	Ürün Toplama ve İleme Makineleri	1
14	Silaj Makinası	9
15	Organik Gübre Dağıtma Makineleri	6
16	kurutma makinası	2
17	Tarla Pülverizatörleri	2
18	Kendi Yürür Atomizör veya Pülverizatörler	10
19	Sırtta Taşınır El Komutalı Pülverizatörler	33
20	Sırtta Taşınır Motorlu Pülverizatörler, Atomizör ve Tozlayıcılar	25
21	Çim Biçme Makineleri	3
22	Motorlu Tırpanlar	1
23	Sulama Amaçlı Motorlar	1
24	Yem Değirmenleri	3
25	Yem Kırma Değirmeni	3

Makine –Teçhizatlar (DÖNER SERMAYE – L GENEL)

SIRA NO	MALZEMEN N C NS	M KTARI
1	Sellektörler	5
2	Termoterapi Kazanı	1

KOORDINASYON VE TARIMSAL VERİLER ÜBESİ MÜDÜRLÜĞÜ ÇALIŞMALARI

GÖREVLER

- a) İde çiftçilerin karla ilgili problemleri araştırma enstitülerine iletmek, çözümlerin çiftçilere iletilmesini sağlamak, ilde görev yapan personelin hizmet içi eğitimlerini koordine etmek,
- b) Tarım teknolojisine ait yeni bilgileri çiftçilere yayım araç ve yöntemleriyle intikal ettirmek,
- c) Araştırma kuruluşları ile doğrudan merkeze bağlı olan benzeri kuruluş ve merkezlerce birlikte halinde uygulamaya yönelik deneme ve demonstrasyon programlamak ve yürütmek, sonuçlarına göre çiftçilere tavsiyelerde bulunmak.
- c) İlin tarım ürünlerinin ekili, verim ve üretimlerini tahmin çalışmaları yapmak, tarımla ilgili her türlü istatistik bilgilerinin zamanında toplanmasını ve tarımsal envanterin oluşturulmasını ve yayınlanmasını sağlamak,
- d) İlin, yatırım ve bütçe tekliflerini yapmak, onaylanan program ve projelerin dağıtımının planlanması, izlenmesi ve harcamalarını konsolide ederek ilgili birime göndermek,
- e) Bakanlığının orta ve uzun vadeli strateji politikaları çerçevesinde çalışmaları yürütmek ve koordine etmek,
- f) Bakanlığının bilim teknolojileri politikaları, ilke ve hedefleri doğrultusunda; il müdürlüğü görev konularına ait ilde üretilen tüm bilgilere ilişkin tarımsal veri tabanı oluşturmak, istatistik ve döküm çalışmaları yapmak, tarımsal veri tabanındaki bilgileri Bakanlık merkez birimleri ile hızlı ve sağlıklı bir şekilde paylaşmak, bu münasebetle il müdürlüğü Bilisim Teknolojileri Birimi'ni kurmak, İstatistik Veri Ağı (A), Çiftlik Muhasebe Veri Ağı (CMVA) ve diğer istatistik projeleri kapsamında veri ve bilgilerin zamanında toplanması ve değerlendirilmesini sağlamak,
- g) Ürünler, riskler bölgeler ve işletme ölçekleri itibariyle sağlanacak prim desteğine ilişkin çalışmalar yapmak,
 -) Tarım sigortaları ile ilgili çalışmaları yürütmek,
- h) Hasar tazminat ödemeleri ile ilgili çalışmaları yürütmek,
- ı) Afetle mücadele ve durumları 20/6/1977 tarihli ve 2090 sayılı Tabii Afetlerden Zarar Gören Çiftçilere Yapılacak Yardımlar Hakkında Kanun çerçevesinde değerlendirilecek kredi verilen çiftçilerin kredi dönüşlerini takip etmek,
- i) 2/7/1941 tarihli ve 4081 sayılı Çiftçi Mallarını Korunması Hakkındaki Kanunun uygulanmasını sağlamak
- j) Küresel iklim değişiklikleri, kuraklık, çölleşme ile ilgili çalışmalar yapmak ve yaptırmak,
- k) Entegre İzleme ve Kontrol Sistemi ve Coğrafik Bilgi Sistemine (CBS) dayalı çalışmaları yürütmek
- l) Diğer mevzuat ve il müdürü tarafından verilecek benzeri görevleri yapmak.

2012 YILI TOKAT İL GIDA,TARIM VE HAYVANCILIK İL MÜDÜRLÜ ĞÜ İSTATİSTİKLER

ARAZ KULLANIM DURUMU

ARAZ DA İLİMİ	ALAN(ha)	%
Tarım Arazisi İnen	370.446	37
Çayır-Mer'a Arazileri	124.754	12
Orman Arazisi	387.889	39
Di er Araziler	119.309	11
İN YÜZÖLÇÜMÜ	1.002.398	100

SULANAN VE KURU TARIM ARAZİLER DA İLİMİ (HA)

Toplam Tarım Alanı	3.704.462	%
Sulanan Tarım Alanı	1.231.468	33
Kuru Tarım Alanı	2.472.994	67

TARIM ALANLARI

TARIMSAL FAAL YETLER	EKİL (Ha)	EKİL %
TARLA	251.538	68
NADAS	31.486	8
SEBZE	16.018	4
MEYVE	8.559	2
BA	6.121	2
KAVAK VE SÖ ĞÜTLÜK	2.269	1
TAR.ELV. BO İALAN	54.455	15
GENEL TOPLAM	370.446	100

2012 YILI BAZI TARLA, SEBZE VE MEYVE ÜRÜNLER EK L ALANLARI (HA)

BAZI TARLA ÜRÜNLER ÜRET M ALANI

ÜRÜN GRUBU	EK L (Ha)	EK L (%)
TAHILLAR	167.811	67
BAKLAG LLER	25.924	10
YEM B TK LER	25.328	10
ENDÜSTR B TK LER	12.853	5
YUMRULU B TK LER	9.104	4
YA LI TOHURLAR	10.252	4
D ER	265	0
GENEL TOPLAM	251.538	100

*II.ürün mısır (silaj) alana dahil edilmemi tir.

ÜRÜN GRUBU	EK L (Ha)	EK L (%)
BU DAY	89.905	36
ARPA	17.036	7
F (DANE)	19.664	8
.PANCARI	10.290	4
F (OT)	8.529	3
AYÇ ÇE	3.841	2
SO AN(KURU)	4.940	2
D ER	97.333	39
GENEL TOPLAM	251.538	100

SEBZE ÜRÜNLER ÜRET M ALANI

ÜRÜN GRUBU	EK L (Ha)	EK L (%)
MEYVES YENENLER	12.524	78
BAKLAG LLER	2.649	17
YAPRA I YENENLER	772	5
YUMRUSU YENENLER	75	0
D ER ÜRÜNLER	-	-
GENEL TOPLAM	16.018	100

II. Ürün Sebze Alanı Dahil Edilmi tir.

ÜRÜN ADI	EK L (Ha)	EK L (%)
DOMATES	7.634	48
FASULYE	2.871	18
KAVUN-KARPUZ	2.106	13
B BER	1.719	11
HIYAR	694	4
ISPAKAK	604	4
LAHANA	312	2
D ER	79	0
GENEL TOPLAM	16.018	100

II. Ürün Alanlara Dahildir.

MEYVE ÜRÜNLER ÜRET M ALANI

ÜRÜN GRUBU	EK L (Ha)	EK L (%)
ÜZÜMSÜ MEYVELER	6.185	42
SERT KABUKLULAR	4.209	29
TA ÇEK RDEKL LER	2.709	18
YUMU AK ÇEK RDEKL LER	1.576	11
GENEL TOPLAM	14.679	100

ÜRÜN ADI	EK L (Ha)	EK L (%)
BA	6.121	42
FINDIK	2.643	18
ELMA	1.206	8
CEV Z	1.557	11
EFTAL	1.172	8
V NE	745	5
K RAZ	641	4
ARMUT	345	2
D ER	248	2
GENEL TOPLAM	14.679	100

2012 YILI TOKAT L TOPLAM TARLA, SEBZE VE MEYVE ÜRET M ALANLARI VE ÜRET M M KTARLARI

LÇELER	TARLA				ÜRET M M KTARI (Ton)	SEBZE		ÜRET M M KTARI (Ton)	MEYVE	
	ÜRET M ALANI (Da)			EK LEN ALAN II.ÜRÜN HAR Ç (DA)		ÜRET M ALANI (Da)			ÜRET M ALANI (Da)	ÜRET M M KTARI (Ton)
	EK LEN ALAN II.ÜRÜN DAH L (DA)	HASAT ED LEN ALAN II.ÜRÜN DAH L (DA)	II.ÜRÜN (DA)			II.ÜRÜN DAH L	II.ÜRÜN HAR Ç			
ALMUS	130,651	130,467	-	130,651	46,491	1,683	1,683	2,394	4,775	2,197
ARTOVA	94,347	94,172	-	94,347	35,726	12	12	19	506	567
BA Ç FTL K	28,425	28,293	-	28,425	63,770	150	-	128	168	224
ERBAA	335,993	335,556	470	335,523	242,463	48,500	-	120,122	43,720	17,493
MERKEZ	379,493	378,341	2,200	377,293	278,027	33,896	-	174,795	47,945	35,110
N KSAR	249,038	248,464	11,250	37,788	219,051	25,115	-	64,214	12,035	7,985
PAZAR	73,505	73,449	1,000	72,505	104,575	34,536	-	185,522	5,391	6,927
RE AD YE	146,368	145,941	-	146,368	44,025	1,716	-	2,039	4,491	1,674
SULUSARAY	87,557	87,429	-	87,557	42,528	20	-	36	257	262
TURHAL	258,607	258,384	3,200	255,407	141,633	29,085	-	168,772	3,595	5,170
YE LYURT	83,916	83,713	-	83,916	55,140	170	-	244	1,020	242
Z LE	667,274	666,117	1,200	666,074	315,886	5,112	-	13,712	22,890	19,660
TOPLAM	2,535,174	2,530,326	19,320	2,515,854	1,589,313.83	179,995	-	731,997	146,793	97,511

TOKAT L BÜYÜKBA VE KÜÇÜKBA HAYVAN VARLI I(2012) (BA)

C NS	SAYISI	%
SI IR	241,490	47
KOYUN	222,649	43
KEÇ	36,295	7
MANDA	7,809	2
AT	1,322	0
D ER	7,621	1
GENEL TOPLAM	517,186	100

2012 YILI TOKAT L HAYVAN MEVCUTLARI (BA)

HAYVAN GRUBU		ADET	%	
BÜYÜKBA	SI IR	KÜLTÜR	60.456	25
		K.MELEZ	114.008	47
		YERL	67.026	28
		SI IR TOPLAMI	241.490	100
		MANDA	7.809	3
	BÜYÜKBA TOPLAMI	249.299	100	
KÜÇÜKBA	KOYUN	222.649	86	
	KIL KEÇ S	36.295	14	
	KÜÇÜKBA TOPLAMI	258.944	100	
TEK TIRNAKLI	AT	1.322	15	
	E EK	7.354	82	
	KATIR	267	3	
	TEK TIRNAKLI TOPLAMI	8.943	100	
KÜÇÜK EVC L	TAVUK	230.805	93	
	H ND	5.899	2	
	ÖRDEK	4.322	2	
	KAZ	7.130	3	
	KÜÇÜK EVC L TOPLAMI	248.156	100	
ARICILIK	ARI KOVANI	36.235	100	

2012 YILI L M Z HAYVANSAL ÜRET M M KTARLARI

ÜRET M N ADI	M KTAR	B R M
SÜT	271.880	Ton
YÜN	-	Ton
KIL	-	Ton
ET	-	Ton
DER B.BA	-	Adet
DER K.BA	-	Adet
BAL	626	Ton
BALMUMU	33	Ton
YUMURTA	52.136.470	Adet

1994-2011 YILI TOKAT L IRKLARA GÖRE BÜYÜKBA HAYVAN VARLI I

Yıllar	Yerli	%	Melez	%	Kültür	%	Toplam	Manda	%	B.B.Toplamı
1994	257.247	73	69.312	20	25.794	7,3	352.353	36.723	9	389.076
1995	231.499	70	71.277	22	26.567	8,1	329.343	25.290	7	354.633
1996	228.146	70	68.147	21	28.623	8,8	324.916	25.383	7	350.299
1997	221.922	68	72.165	22	30.919	9,5	325.006	25.441	7	350.447
1998	199.583	65	75.124	25	30.786	10	305.493	20.273	6	325.766
1999	193.792	63	80.056	26	31.393	10	305.241	19.205	6	324.446
2000	194.732	64	80.937	27	27.590	9,1	303.259	15.773	5	319.032
2001	163.701	58	90.124	32	26.546	9,5	280.371	14.660	5	295.031
2002	137.699	56	85.505	35	23.118	9,4	246.322	10.880	4	257.202
2003	123.690	55	79.963	35	22.084	9,8	225.737	9.197	4	234.934
2004	120.652	53	81.010	36	24.217	11	225.879	9.454	4	235.333
2005	121.194	53	84.984	37	22.702	9,9	228.880	8.176	3	237.056
2006	119.378	52	84.372	37	26.250	11	230.000	7.997	3	237.997
2007	112.926	49	87.833	38	28.706	13	229.465	6.994	3	236.459
2008	106.973	46	93.862	40	33.436	14	234.271	7.044	3	241.315
2009	77.063	36	92.120	43	46.083	21	215.266	6.488	3	221.754
2010	69.629	31	99.548	44	54.648	24	223.825	6731	3	230.556
2011	66.102	29	107.600	47	57.439	25	231.141	6.628	3	237.769
2012	67.026	28	114.008	47	60.456	25	241.490	7.809	3	249.299

1994-2012 YILLARI ARASI KOYUN MEVCUTLARI (BA)

Yıllar	Ba
1994	529.792
1995	411.985
1996	404.445
1997	341.529
1998	352.803
1999	337.094
2000	292.249
2001	243.651
2002	225.575
2003	196.145
2004	200.106
2005	204.553
2006	203.120
2007	202.665
2008	198.204
2009	158.652
2011	199.646
2012	222.649

TOKAT L B TK SEL ÜRET M

TARLA ALANLARI (2012)

ÜRÜN GRUBU	ÜRÜN ADI	EK LEN ALAN (Da)	ÜRET M (Ton)	VER M (Kg/Da)
TAHILLAR	Bu day (Durum/Kuru)	89,399	17,654	197
	Bu day (Durum/Sulu)	39,448	12,824	325
	Bu day (Di er/Kuru)	809,649	161,566	200
	Bu day (Di er/Sulu)	395,145	139,048	352
	Arpa (Biralık/Kuru)	4,750	905	191
	Arpa (Biralık/Sulu)	7,250	2,268	313
	Arpa (Di er/Kuru)	165,610	32,199	194
	Arpa (Di er/Sulu)	76,830	24,013	313
	Çavdar	5,360	1,279	239
	Yulaf (Dane/Kuru)	9,560	1,561	163
	Yulaf (Dane/Sulu)	395	93	235
	Mısır (Dane-1.Ekili)	34,001	19,972	587
	Tritikale (Dane/Kuru)	37,612	13,485	359
	Tritikale (Dane/Sulu)	482	188	391
	Çeltik	2,623	1,583	604
	TOPLAM	1,678,114	428,638	
BAKLAG LLER	Bakla (Yemeklik)	120	20	167
	Nohut (Kuru)	44,307	5,931	134
	Nohut (Sulu)	950	135	142
	Fasulye (Kuru/Kuru)	4,023	468	116
	Fasulye (Kuru/Sulu)	8,610	1,558	181
	Mercimek (Ye il/Kuru)	4,214	758	180
	Mercimek (Ye il/Sulu)	270	65	241
	Fig (Dane)	162,912	20,415	125
	Burçak (Dane)	45	6	122
	Buy (Çemen)	25	3	100
	TOPLAM	225,476	29,357	
ENDÜSTR B TK LER	Tütün	30,970	3,372	109
	ekerpancarı	102,897	481,930	4,684
	Ha ha (Kapsül)	3,564	235	66
	TOPLAM	137,431	485,538	
YA LI TOHURLULAR	Ayçiçe i (Ya lık/Kuru)	42,096	10,412	247
	Ayçiçe i (Ya lık/Sulu)	59,927	17,829	298
	Kolza (Kanola)	-	-	-
	Ha ha (Tohum)	3,564	242	68
	Aspir	25	4	150
	TOPLAM	105,612	28,487	
YUMRULU B TK LER	So an (Kuru)	40,930	101,010	2,468
	Sarımsak (Kuru)	4,760	3,832	805
	Patates (Di er)	29,009	77,260	2,663
	Hayvan Pancarı	727	3,817	5,250
	TOPLAM	75,426	185,919	
YEM B TK LER	Fi (Ye il Ot)	72,222	43,898	608
	Korunga (Ye il Ot)	19,756	15,263	774
	Mısır (Silajlık) 1.Ekili	20,995	99,279	4,729
	Mısır (Silajlık) 2.Ekili	19,320	81,565	4,266
	Mısır Hasıl 1.Ekili	10	30	3,000
	Tritikale (Ye il Ot)	1,500	675	450
	Yem algamı	100	600	6,000
	Yonca (Ye il Ot)	101,752	216,866	2,131
	Yulaf (Ye il Ot)	50	18	360
	TOPLAM	235,705	458,194	
D ER ÜRÜNLER	Süpürge Otu	420	168	400
	TOPLAM	420	168	
GENEL TOPLAM		2,438,864	1,616,301	

II Ürün Silajlık Mısır Alana Dahil De ildir.

TOKAT L SEBZE ÜRÜNLER ÜRET M ALANI VE ÜRET M M KTARI

SEBZE ALANLARI (2012)

ÜRÜN GRUBU	ÜRÜN ADI	EK LEN ALAN (Dekar)	VER M (Kg/Da)	ÜRET M (Ton)
YAPRA I YENENLER	Lahana (Beyaz)	2,327.00	3,420	7,958.85
	Lahana (Kırmızı)	130.00	2,969	386.00
	Lahana (Karayaprak)	663.00	645	427.90
	Marul (Göbekli)	1,308.00	4,316	5,644.75
	Marul (Kıvırcık)	2,020.00	4,151	8,385.75
	Marul (Aysberg)	10.00	4,000	40.00
	Ispanak	6,044.00	1,644	9,936.55
	Pırasa	2,021.00	3,289	6,646.50
	Semizotu	3.00	2,000	6.00
	Tere	53.00	1,632	86.50
	Dereotu	48.00	1,333	64.00
	Nane	95.00	1,442	137.00
	Maydonoz	252.00	1,499	377.76
	Roka	50.00	2,000	100.00
	Madımak	25.00	2,500	62.50
TOPLAM	15,024.00		40,197.56	
BAKLAG LLER	Fasulya (Taze)	28,710.00	1,653	47,462.99
	Bakla (Taze)	533.00	1,382	736.35
	Barbunya Fasulye	6,042.00	1,074	6,492.00
	TOPLAM	35,285.00		54,691.34
MEYVES YENENLER	Bamya	1,853.00	427	791.80
	Balkaba ı	426.00	2,837	1,208.35
	Kavun	8,030.00	2,885	23,167.25
	Karpuz	13,030.00	3,522	45,892.50
	Kabak (Sakız)	2,017.00	3,072	6,196.60
	Hıyar (Sofralık)	6,505.00	3,142	20,439.75
	Hıyar (Tur uluk)	430.00	1,221	525.20
	Patlıcan	2,490.00	2,751	6,850.00
	Domates (Sofralık)	64,457.00	7,035	453,459.00
	Domates (Salçalık)	11,880.00	3,909	46,433.25
	Biber (Dolmalık)	8,262.00	1,692	13,976.35
	Biber (Sivri)	8,026.00	1,500	12,036.90
Biber (Salçalık)	905.00	3,323	3,007.50	
TOPLAM	128,311.00		633,984.45	
YUMRUSU YENENLER	Sarımsak (Taze)	10.00	1,000	10.00
	So an (Taze)	845.00	2,439	2,061.00
	Havuç	35.00	1,100	38.50
	Turp (Bayır)	103.00	1,784	183.75
	Turp (Kırmızı)	227.00	2,027	460.10
	Kırmızı Pancar	5.00	2,000	10.00
	TOPLAM	1,225.00		2,763.35
D ER	Karnıbahar	60.00	3,000	180.00
	Brokoli	90.00	2,000	180.00
	Mantar (Kültür) M ²	-	-	-
	TOPLAM	150.00		360.00
GENEL TOPLAM		179,995.00		731,996.70

II Ürün Alanları Dahil Edilmi tir.

TOKAT L MEYVE ÜRÜNLER ÜRETİM ALANI VE ÜRETİM MİKTARI

MEYVE ALANLARI (2012)

ÜRÜN GRUBU	ÜRÜN ADI	TOPLU MEYVELERLER - KAPLADIĞI ALAN (Dekar)	VERİM (KG/DA)	ÜRETİM (Ton)
YUMU AK ÇEKİRDEKLİLER	Armut	3,453	39	5,449.38
	Ayva	245	42	613.20
	Elma (Golden)	2,774	58	4,396.23
	Elma (Starking)	2,805	61	5,286.41
	Elma (Amasya)	759	57	2,275.33
	Elma (Grannysmith)	1,950	54	1,595.13
	Elma (Diğer)	3,773	55	4,687.95
	Mu mulla	-	14	85.80
	TOPLAM	15,759		24,389.42
TAÇEKİRDEKLİLER	Erik	1,217	43	3,539.70
	Kayısı	235	48	653.28
	Zerdali	-	20	14.26
	Kiraz	6,414	31	6,717.26
	Kızılcık	51	14	387.85
	eftali (Nektarin)	375	16	288.25
	eftali (Diğer)	11,345	19	7,545.80
	Vişne	7,450	33	9,452.57
	TOPLAM	27,087		8,598.96
SERT KABUKLULAR	Ceviz	15,573	33	4,403.03
	Badem	82	28	550.52
	Fındık	26,430	2	2,013.00
	Kestane	-	15	2.10
	TOPLAM	42,085		6,968.65
ÜZÜMSÜ MEYVELER	Çilek (örtüaltı dahil)	544	1,217	662.00
	Dut	-	43	1,808.64
	ncir	-	24	74.30
	Nar	100	8	41.00
	Tarbzon Hurması	-	50	27.00
	Üzüm (araplık)	37,193	585	21,740.00
	Üzüm (Sofralık Çekirdekli)	24,015	549	13,193.80
		TOPLAM	61,852	
ZEYTİNCİLİK	Zeytin	10	6	6.84
	TOPLAM	10	6	6.84
GENEL TOPLAM		146,793		97,510.62

YILLARI GENEL BÜTÇE GERÇEKLE ME M KTARLARI

YILLAR	PROJE VE ALT PROJE SAYISI	PROGRAM ÖDENE	GERÇEKLE EN (TL)	NAKD GERÇ. %
2003	14 Proje	297.850,00	311.610,00	105
2004	10 Proje	277.600,00	197.297,00	71
2005	13 Proje	327.550,00	290.011,45	89
2006	11 Proje	317.650,00	315.219,24	99
2007	12 Proje	470.000,00	280.914,02	81
2008	12 Proje	476.000,00	432.904,13	91
2009	13 Proje	552.500,00	579.092,63	105
2010	14 Proje	924.026,00	852.463,06	92
2011	15 Proje	586.290,00	1.172.505,23	200
2012	21 Proje	665.586,00	1.192.237,06	197
2013	15 Proje	605.251,00	-	-

2007-2013 YILLARI L ÖZEL DARES BÜTÇE TEKL FLER VE GERÇEKLE ME M KTARLARI

YILLAR	TARIM L MÜD. TEKL F (TL)	L ÖZEL DARES NCE MÜDÜRLÜ ÜMÜZE AKTARILAN M KTAR (TL)	MÜDÜRLÜ ÜMÜZÜN L ÖZEL DARE KAYNAKLI HARCAMALARI (TL)
2007	1.965.135,00	700.864,00	600.000,00
2008	1.827.500,00	994.451,00	398.613,54
2009	2.000.000,00	586.001,00	541.899,68
2010	1.255.000,00	850.000,00	625.098,71
2011	1.215.000,00	1.992.000,00	1.175.573,47
2012	3.112.013,00	1.030.001,00	510.098,86
2013	3.112.013,00	750.000,00	0,00

2012 YILI L ÖZEL DARES BÜTÇES NDE N L MÜDÜRLÜ ÜMÜZE HARCANAN KALEMLER

S.NO	PROJE ADI	TOPLAM	KULLANILAN	KALAN
1	Organik Tarımı Geli tirme Projesi	15.000,00	9735,00	5.265,00
2	Arcılı ın Geli tirilmesi Projesi	70.000,00	70.000,00	0,00
3	Bitkisel Üretimi Geli tirme Projesi.	50.000,00	50.000,00	0,00
4	Yabani Domuzlarla ilgili Av Fi e i Alımı Projesi	20.000,00	20000,14	-0,14
5	Acil Gıda Güvenli i	75.000,00	74430,62	569,38
6	Hayvan Hastalık ve Zararlılarıyla Mücadele Prtoj.	50.000,00	6470,00	43.530,00
7	Meyvecili i Geli tirme Projesi	40.000,00	40000,00	0,00
8	Küçükba Hayvancılı ı Geli tirme Projesi	500.000,00	164.612,98	335.387,02
9	Süt So utma Tankı, Süt Gü üümü Alımı	100.000,00	34.869,00	65.131,00
10	Termal su ile Re adiyte ilçesinde 1 adet sera kurulması	30.000,00	0,00	30.000,00
11	Sulusaray İçesi Yem Bitkisi Paketleme Tesisi	1,00	0,00	1,00
12	İ Kontrol Laboratuar Müdürlü üne malzeme alımı	20.000,00	17.368,89	2.631,11
13	Tarım Ara tırma Enstitüsüne malzeme alımı	20.000,00	0,00	20.000,00
14	Selektör alımı (2 adet)	30.000,00	16992,00	13.008,00
15	İlan Giderleri için	10.000,00	5620,23	4.379,77
	TOPLAM	1.030.001,00	510.098,86	519.902,14

TARLA BTKLER ÇALI MALARI

2012 yılında ilimizde, 12 köyde 20 çiftçiyle 28 farklı yerde toplam 180 da alanda demonstrasyonlar kurulmuş olup, bu sayede kalite ve verim ortalamasını yükseltmek amacıyla merkezde Enola, Esperia, Flamura, Canik, Kizce, Gelibolu, Bayraktar, Kırış 66, Tosunbey çe itleriyle dekara 400-800 kg arasında verim alınmıştır.

Dane ve ot verimi yüksek olan 2 adet fi çe idi (albayrak ve cumhuriyet) ile çalışılmıştır.

Hastalıklara toleranslı ve yüksek verimli nohut çe itleri ile (Ça atay, Ya a 05, Uzunlu) çalışılmıştır, dekara 80-170 kg arasında verim alınmıştır.

Kı lık mercimek olarak Kayı 91 çe idi ile demonstrasyon kurulmuş, 150-260 kg arasında verim alınmıştır.

Yüksek verimli yemlik arpa çe itleri ile (Kral 97, Bülbül 89, Çetin 2000) kurulan demonstrasyonlarda 400-700 kg/da verim alınmıştır.

TARIMSAL YAYIM VE DANI MANLIK

29 Nisan 2012 tarihinde yapılan Tarımsal Yayım ve Danı manlık sınavına 18 kişi katılmıştır. Sınavda 3 kişi başarılı olmuştur.

Erbaa Ziraat Odası ve Tokat Merkez İçe Arı Yeti tiricileri Birli i Tarımsal Yayım ve Danı manlık Yetki Belgesi almış ve danı manlık hizmetlerine başlamıştır.

İlimiz İ Teknik Komitesi 27.06.2012 tarihinde İ Müdürlü ümüz toplantı salonunda toplanmış olup, toplantıda Tarımsal Yayım ve Danı manlık Hizmetlerine Destekleme Ödemesi Yapılması Hakkında Tebli ve Uygulama süreci görü ülmüştür. Toplantıya ilde Tarımsal Yayım ve Danı manlık Hizmeti veren kişi ve kurulu larında katılmış olup tebli hakkında bilgilendirilmiştir.

Tarımsal Yayım ve Danı manlık Hizmetlerine Destekleme Ödemesi Yapılması Hakkında Tebli 26.06.2012 tarihinde 28321 sayılı Resmi Gazetede yayımlanarak yürürlü e girmiştir. Tebli e göre destekleme miktarı 600 TL olarak belirlenmiştir. Destekleme ücreti tarımsal danı manlık hizmeti sunan kişi ve kurulu lara verilecek olup müracaatlar 14.07.2012 tarihine kadar devam etmiştir.

TARGEL PROJES

Tar-Gel Projesi kapsamında ilimizde 100 Mühendis, 70 Veteriner Hekim olmak üzere 170 personel görev yapmaktadır.

2012 YILI E T M VE YAYIM FAAL YETLER

2013 yılı "İ Yayım Programı" hazırlanmış, Bakanlı ımız tarafından uygulanması uygun görülmüştür. 2012 İ Yayım Programı do rultusunda gerçekleştirilen yayım faaliyetleri aşağıdaki gibidir.

Yayım Çalışmaları	2012		
	Programlanan	Gerçekleşen	Çiftçi sayısı
Demonstrasyon	276	218	500
Çiftçi Toplantısı	1007	653	11248
Tarla Günü	58	24	737
Kurslar	6	5	140
Hizmet Çi E itim	16	29	741
nceleme Gezisi	7	5	161
Panel		2	450
Sergi-Te vik Müsabaka	1		
Di er Faaliyetler (Festival vb)	1		
Sirküler mektup	25345	14622	
Bro ür	8240	2615	
Liflet	8520	3926	
Afi		95	
TV,Radyo Prog.		10	

BAYAN E T M ÇALI MALARI

2012 yılında Ev Ekonomisi E itim ve Yayım Faaliyetleri, Kadın Çiftçiler Tarımsal Yayım Projesi, Besinler ve Beslenme E itimi Projesi çerçevesinde 112 demonstrasyon, 145 çiftçi toplantısı yapılmı tır. Bu e itimler sonucunda 2950 kadın çiftçimize ula ılmış tır.

KADIN Ç FTÇ LER TARIMSAL YAYIM PROJES

2012 yılında 26.000 TL ödenekle süt sa ım makinası satın alma ihalesi yapılmı , 5 adet merkez köyü, 2 ilçe (Sulusaray ve Ye ilyurt) köyleri olmak üzere toplam 22 adet süt sa ım makinası da ıtımı yapılmı tır. Da ıtımdan önce Proje öncesi anket çalı maları tamamlanmı olup, proje sonrasında da yine anket çalı ması yapılarak projenin ne kadar ba arılı olup olmadığı tespit edilecektir. Bu kapsamda 14 çiftçi toplantısı düzenlenmi ve 104 kadın çiftçiye makinalı sa ımın faydaları, süt sa ım makinalarının kullanımı, ahır hijyeni, sa ım hijyeni konularında bilgiler verilmi tır. E itim çalı maları proje sonrası anket çalı malarında yine devam edecektir.

Süt Sı ırcılı ı Projesi ile ilimizde kırsal alanda ya ayan kadın çiftçileri makinalı sa ıma te vik ederek yaygınla tırmak, sütün daha steril ortamda sa ılması ve kaliteli süt elde edilmesi hedeflenmi tır.

AÇEV E T M ÇALI MALARI

Bakanlı ımız ile Anne Çocuk E itim Vakfı (AÇEV) arasında 30.03.2011 tarihinde imzalanan protokol ile ilimiz pilot il seçilmi tır. Bu protokol çerçevesinde alınan karar gere i 24 Ekim – 03 Kasım 2011 tarihleri arasında “Dere Tepe E itim Kadın Destek Programı “ e itici e itimi yapılmı tır. 2012 yılında ise bu e itim sonucunda e itim alan 14 teknik personel kendi belirleyecekleri köylerde kurslar açmı ve sonuçlandırmı lardır. Kursda anne çocuk sa ılı , beslenmesi, sosyal, fiziksel ve psikolojik geli im, Kadın Hakları, Çevre, leti im, Ev Kazaları konuları yer almı tır. Kurs yerleri ise : Artova ilçesine ba lı Bayırlı ve Ta pınar köyleri, Zile İlçe merkezinde iki kurs, Niksar ilçesine ba lı Buzköy, Re adiyeye İlçe merkezinde bir kurs, Ye ilyurt ilçesine ba lı Çırdak Köyü, Sulusaray ilçesine ba lı Dutluca Köyü, Almus ilçesine ba lı Çevreli Belediyesi, Ba çiftlik ilçesine ba lı Hatipli Köyü ve merkeze ba lı Emirseyit, Kızılköy, Güryıldız ve Kömeç olmak üzere toplam 15 adet kurs açılmış tır. Bu kurslar Mart ayının sonunda tamamlanmı , toplam 355 kadın çiftçi e itilmi , kurs sonunda kursiyerlere sertifikaları verilmi tır.

Yine bu kapsamda 10-20 Eylül 2012 tarihleri arasında ikinci grup teknik personele e itici e itimi verilmi tır. Kursta katılan 11 teknik personel 2011 yılında anlatılan konulara eklenen di er konuları da kapsayan bir e itim programıyla kurs almı lardır. 27-29 Kasım 2012 tarihleri arasında 2011 yılında e itim alan ilk gruba yenileme ve destek e itimi yapılmı , programa yeni eklenen konular e iticilere anlatılmış tır. Programa yeni eklenen konular ise toplumsal cinsiyet rolleri, aile içi iddet ve önlenmesi, çocu un ihmal ve istismardan korunması, barı , farklılıklara saygı, ayrımcı ın önlenmesi, do a bilinci gibi konuları içermektedir. Bu e itimler sonrasında kurs açmaya hak kazanan teknik personel kendi belirleyecekleri köylerde (11 hafta, haftada 1 gün, 2 saat süreli) kurs açacaklardır.

KADIN Ç FTÇ LER YARI İYOR B LG VE PROJE YARI MASI

Yedi ilçe ve merkez ilçeninde içinde bulundu u 8 grup 15/03/2012 tarihinde il Müdürlü ümüz toplantı salonunda yarışmı ve birincili i merkezi temsilen Aktepe köyünden Hülya GÖKÇEK kazanmı tır. kincili i Pazar ilçesi, Üçüncülü ü de Re adiyeye ilçesi kazanmı tır.

9 lin katıldı ı heyecanlı ve çeki meli geçen bölge finali Tunceli ilinde yapılmı olup yarışma sonucunda yarışmacımız 15 sorunun 12 sine do ru cevap vererek 4.üncü olmu tur. Yarışmada birincili i Sivas li kazanmı tır.

21 MAYIS DÜNYA SÜT GÜNÜ

İl Gıda Tarım ve Hayvancılık Müdürlüğü'nce Milli Eğitim Müdürlüğü'ne bağlı 18 Mart İlköğretim Okulunda öğrencilere, Sütün önemi, Sütün faydaları, Süt tüketimi, Sağlıklı Gıda, Gıda Maddeleri satın alırken dikkat edilmesi gereken konular hakkında bilgiler verilmiştir.

KADIN ÇİFTÇİLERE YÖNELİK BRUCELLA ETİMİ

İlçelerde önemli ekonomik kayıplara sebep olan ve hayvanlardan insanlara bulaşarak ciddi sağlık sorunları oluşturan Zoonoz hastalıklarla mücadele kapsamında özellikle ilimizde kırsal kesimdeki çiftçilerin bilinçlendirilerek hastalıkların yaygınlaşmasının önlenmesi amacıyla köylerimizde kadın çiftçilere; Brucella hastalığının önemi, süte ısıl işlem uygulanarak peynir yapımı, ahır hijyeni, çapraz bulaşma, sağım teknikleri ve sağım hijyeni konularında eğitimler verilmiştir. Merkeze bağlı Aluç, Kılıçlı, Aktepe, Kadıvakkı, Çamaltı, Çerçi köyleri ziyaret edilerek eğitim verilmiştir.

YAY-ÇEP

Yaygın çiftçi eğitim projesi kapsamında bakanlıkımız tarafından belirlenen konularda Ocak ayında kayıtlar alınmıştır. Arıcılık kitabı için 728 kişi, su ürünleri kitabı için 527 kişi, tarımsal mekanizasyon kitabı için 680 kişi, bodur ve yarı bodur meyvecilik içinde 732 kişi kayıt yaptırmıştır. Hazırlanan icmal Bakanlıkımıza sunulmuştur.

KADIN ÇİFTÇİ SUNUSU

İlçimizde kadın çiftçilerin mevcut durumunu içeren sunu hazırlanmıştır.

DÜNYA ÇİFTÇİ KADINLAR GÜNÜ KUTLAMALARI

Dünya kadın çiftçiler günü kutlamaları çerçevesinde merkeze bağlı Emirsehit kasabasına kent konseyini temsilen gelen bayanlar, Emirsehit Belediye Başkanı ve İl Gıda Tarım ve Hayvancılık Müdürlüğü teknik personeli ile birlikte gidilerek önder kadın çiftçimizin çiftçi kadınlar günü kutlanmıştır ve de ik hediyeler verilerek günün anlam ve önemini belirten konuşmalar yapılmıştır.

Panel

İl Gıda Tarım ve Hayvancılık Müdürlüğü ve Gaziosmanpaşa Üniversitesi Ziraat Fakültesi birliği ile Un Fabrikaları, Tohum ve Yem Bayileri ve üreticilerin birliğiyle 04 Nisan 2012 tarihinde Buğdayda Verim ve Kalite Artırma Konulu Panel düzenlenmiştir.

HİZMETÇİ ETİM PROGRAMLARI

Bilgisayar Temel Eğitim Kursu, Sunum ve Ders Anlatım Teknikleri, Damla Sulama Sistem Projelendirilmesi, Tarımsal Yayım Metodolojisi, Meyve Bahçelerinde Mekanizasyon Kursu, Tarım ve Tarım Makinalarında GPS Kullanımı, Süt Sıvırcılığı (Yetiştiriciliği), Bilgisayar Teknolojisinin Tarımda Kullanımı, İklim Meyve Türlerinde Budama, Proje Döngüsü ve Yönetimi, AB Proje Yönetimi Yaklaşımı, Arılarda Suni Tohumlama, Aspir Tarımı, Haşhaş Tarımı vb. konularında Uluslararası Tarımsal Eğitim Merkezi Müdürlüğü (Ankara UTEM), Adana-Köprüköyü Ziraat Üretim İstasyonu, Tarımsal Yayım ve Hizmetçi Eğitim Merkezi Müdürlüğü, Aydın-Söke Ziraat Üretim İstasyonu, Tarımsal Yayım ve Hizmetçi Eğitim Merkezi Müdürlüğü'nde, Teknik ve Sağlık Personeli kapsayan 59 kişilik Hizmetçi Eğitim Toplantılarından yararlanmıştır.

TARIMSAL YENİLEMLERİN YAYGINLAŞTIRILMASI PROJESİ

Ara tırmacı -yayımcı başkanının güçlendirilmesi amacıyla;

- 1- Karadeniz Tarımsal Araştırma Enstitüsü Müdürlüğü ile Birlikte " Farklı Anaçlar Üzerinde Budama ve Fide Verme Eğitim Projesi "
- 2- Orta Karadeniz Geçit Kurumu Tarımsal Araştırma stasyonu ile birlikte "Tokat Niksar Yöresinde Damla Sulama Sistemiyle Sulanan Sanayi Domatesinde Farklı Sulama Aralıkları ve Düzeylerinin Verim ve Kalite Üzerine Etkileri" konulu proje çalışmaları yürütülmektedir.

GENÇ ÇİFTÇİ EĞİTİMİ

Genç Çiftçi Eğitimi Projesi kapsamında;

06 Ocak- 30 Mart 2012 tarihleri arasında Ordu İl Gıda Tarım ve Hayvancılık Müdürlüğünde gerçekleştirilen Genç Çiftçi Eğitimi katılan Tokat ili Gözova Köyünden Salim YILMAZ'a kurs bitirme belgesi verilmiştir.

PARD KAPSAMINDA YAYIM HİZMETLERİNİN GELİTİRİLMESİ PROJESİ

EYYD ve Tarım Reformu Genel Müdürlüğü talimatları ile TKDK İl Koordinatörlüğü ile birlikte PARD kapsamında Yayım Hizmetlerinin Kapasitesinin geliştirilmesi çalışmaları başlandı bu kapsamda 354 faydalanıcıya tanıtım ve bilgilendirme toplantıları yapıldı.

TARIMSAL KURAKLIK YÖNETİMİ KILAVUZU

Üretim Alanları, Maliyetler, Üretim Miktarları ile ilgili Bakanlıkımıza bilgi iletimine devam edildi.

İklim değişikliği ve Tarımsal Kuraklık Çalışmalarında Veri Akışı ve Fenolojik gözlemlere devam edildi.

TARIMSAL SİGORTALARI

28 Ağustos 2012 tarih ve 2012/3570 sayılı Bakanlar Kurulu Kararı ile ülkemizde Doğal Afetlerden % 30-% 40 arası zarar gören 4067 çiftçiye ait düşük faizli kredilerin ertelenmesine ilişkin çalışmalar gerçekleştirilmiştir.

COĞRAFİK BELGİLESTİMLER ÇALIŞMALARINI VE KÖY VERİ TABANINI GÜÇLENDİRME PROJESİ

1- Bakanlıkımızca yürütülen CBS çalışmaları dahilinde Antalya ilinde 12-16 Kasım 2012 tarihleri arasında gerçekleştirilen CBS konulu eğitime katılım sağlanmıştır.

2- Köy Veri Tabanı web servisi çalışmalarına başlanılarak İl ve İlçeleri kapsayan veri girişi yapılmıştır.

TARIMSAL YAYIM VE DANIŞMANLIK

Tarımsal Yayım ve Danışmanlık Hizmetlerine Destekleme Ödemesi Yapılmasına Dair 12/06/2012 tarihinde 28321 sayılı Resmi Gazetede yayımlanarak yürürlüğe giren tebliğe göre destekleme miktarının müracaat eden her bir tarımsal işletme için 600 TL olarak belirlenmiş olup, İl ve İlçe Müdürlüğüümüze yapılan müracaatların 12/06/2012 tarihinde tamamlanmıştır.

Ülkemizde Tarımsal Yayım ve Danışmanlık Hizmeti veren UDH Tarımsal Danışmanlık şirketi 336 adet, Göktürk Tarımsal Danışmanlık Bürosu 54 adet, Tokat Arı Yetiştiricileri Birliği 99 adet ve Erbaa Ziraat Odası Başkanlığı 49 adet olmak üzere toplam 538 dosya İl Müdürlüğüümüze kabul edilmiştir. Bu kapsamda ülkemize toplam 322.800,00 TL ödeme yapılacaktır. Ödemeler Tarımsal Yayım ve Danışmanlık Hizmeti veren kuruluşlarımızın hesaplarına aktarılacaktır.

Tarımsal Yayım ve Danışmanlık Hizmetlerine Destekleme Ödemesi Yapılmasına Dair tebliğe göre; danışmanlık hizmetlerinin düzenli yapılması için İl ve İlçe Müdürlüklerinde denetim komisyonları oluşturulmuştur. Bu komisyonlar, Tarımsal Yayım ve Danışmanlık Hizmeti veren kuruluşlarımız ile tarım işletmelerinin denetimini yapmaktadır.

BİTKİSEL ÜRETİM VE BİTKİSAL İLİ ÜBE MÜDÜRLÜĞÜ ÇALIŞMALARI

GÖREVLER

- a) İlin bitkisel üretim potansiyeline uygun gelişme projeleri hazırlamak ve/veya hazırlatmak,
- b) Bakanlık politikası, stratejik plan ve programlarına dayalı il için üretimi uygun ve çiftçilere kazanç sağlayıcı, bitkisel üretim desenlerini belirlemek,
- c) İdeki bitkisel üretimi, Bakanlık belirlediği esaslar dahilinde ve tarım ve sanayi entegrasyonunu sağlayacak şekilde yönlendirmek,
- ç) Bakanlık belirlediği esaslar doğrultusunda ildeki bitkisel ürünlerde üretimi, verimliliği ve çeşitliliği artırıcı çalışmalar yapmak,
- d) Ürün kaybını ve ekolojik sisteme zarar verici faaliyetleri önleyici tedbirleri mevzuatı çerçevesinde yürütmek,
- e) Bakanlık insan sağlığını ve ekolojik dengeyi gözeterek belirlediği ve esaslarını ortaya koyduğu yeni üretim tekniklerinin ilde uygulanması yönünde çalışmalar yapmak,
- f) Alternatif üretim tekniklerine yönelik üretici, üretici örgütleri, mütebbis ve tüketicilere eğitim ve yayım hizmetlerinde bulunmak, denetim faaliyetlerini yürütmek alternatif tarımsal üretim tekniklerine yönelik Bakanlıkca verilecek görevleri yapmak,
- g) İlin içerisinde olduğu tarım havzası mevzuatı ve gerekliliği çerçevesinde faaliyet göstermek,
 -) İde sertifikalı tohum ve fide-fidan üretimi ve kullanılmasını sağlayıcı faaliyette bulunmak,
- h) Tohumluk üretimlerinin beyanname kabulü, tarla kontrollerini yapmak ve numune alarak ilgili kurullara göndermek,
- ı) Tohumluk piyasasında yetkilendirme ile ilgili faaliyetleri yürütmek,
- i) Tohumluk üretici, ilenleyici, yetiştirici ve bayilerinin izin, kayıt ve kontrolünü yapmak,
- j) Tohumluk, süs bitkileri, doğal çiçek soğanları ve kesme çiçek vb üretim materyalinin ilgili ithalat ve ihracat tedbirlerini yürütmek.
- k) Mera tespit, tahdit, ıslah ve tahsis ile meradan çıkarılma ve bu gibi yerler ile ilin içerisinde bulunduğu tarım havzasına dair faaliyetlerde mevzuatı doğrultusunda tedbirler yürütmek.
- l) İ dahilinde faaliyette bulunan her türlü gübre ve toprak düzenleyicilerinin üretim yerleri, gübre bayileri ile bu bayilerin depolarını ve buralardaki piyasaya arz edilmiş ürünleri belirlenmiş esaslara göre uygunluğunu denetlemek,
- m) Bakanlık il müdürlüklerine yetki devri yaptığı gübreler için ithalat uygunluk belgelerini düzenlemek,
- n) İde ilk defa faaliyete geçen gübre fabrikaları ile gübre üretim yerleri için lisans başvurularında, bu fabrika ve üretim yerlerinin mevzuata uygunluğunu denetlemek, uygunluk raporunu Bakanlıkta göndermek,

- o) Üreticilerce toprak analiz sonuçlarına dayalı gübre kullanımını sağlamak için eğitim çalışmalarını yapmak,
- o) İde bulunan toprak-bitki analiz laboratuvarlarının yetkilendirilmesi ve faaliyetleri ile ilgili olarak Bakanlıkca istenen hususları yerine getirmek,
- p) İl dahilinde çözümlenemeyen hastalık, teşhis ve tedavi problemlerini ilgili araştırma merkezlerine ve Bakanlıkca atıf ettirmek, araştırma ve teşhis sonuçlarına göre gerekli tedbirleri almak,
- r) İl dahilinde bitkilere zarar veren hastalık, zararlı ve yabancı otları tespit etmek ve mücadele programlarını hazırlayarak onaylanmış programların uygulanmasını sağlamak.
- s) Bakanlıkca belirlenmiş esaslarla ildeki bitki sağlığını korumak, bitki hastalık ve zararlıları ile erken uyarı tahmin vb yöntemlerle ve entegre/ biyolojik mücadele gibi en az kimyasal kullanımını sağlayıcı modern metod ve usullerle mücadele etmek, bu işlemlerle ilgili gerekli eğitim ve altyapının hazırlanmasını sağlamak,
- s) Tarımsal işletmelerde kullanılan kimyasalların kaydına ilişkin kayıtları kontrol etmek, izlemek ve denetlemek,
- t) Bitki pasaport sistemi ile bitki ve bitkisel ürün hareketlerini ilde kontrol etmek,
- u) İl dahilindeki bitki sağlığı ile ilgili iç ve dış karantina hizmetlerini yürütmek,
- u) Zirai ilaç satışı, zirai mücadele alet ve makineleri imalat, toptancılığı ve bayiliği gibi hususlarda gerekli kontrol işlemleri yapılarak faaliyetlerine Bakanlıkca belirlenmiş esaslar çerçevesinde kaydını yapmak, izin vermek, denetimlerini gerçekleştirmek.
- v) Konusunda faaliyet gösteren laboratuvarları belgelendirmek, yetkili oldukları hususlarda denetlemek.
- y) Konusu ile ilgili il yayım programlarını hazırlamak, faydalı bilgiler, broşür, el kitabı, demonstrasyonlar, gösteri ve benzeri yollarla kendi elemanlarına ve çiftçilere tüketicilere ulaştırmak ve tarım teknolojilerine ait yeni bilgilere çiftçilere yayım yoluyla iletmek,
- z) Örnek çiftçi yetiştirmek gayesi ile çiftçi çocukları, kadınlar ve gençleri için eğitim programları ve projeleri uygulamak,
- aa) Kayıt sistemleri veri girişleri ve kayıt sistemlerine dayalı destekleme uygulamalarını yapmak.
- bb) Diğer mevzuat ve il müdürü tarafından verilecek benzeri görevler yapmak,

B TK KORUMA H ZMETLER

Mücadele Konusu	2012 Yılı Programı (Dekar)	Uygulama Durumu		
		Gerçekle me (Dekar)	(%)	Kullanılan laç (Kg-Lt)
Süne	55.000	62.000	113	-

DEVLET YARDIM MÜCADELES

Mücadele Konusu	2012 Yılı Programı (Dekar)	Uygulama Durumu		
		Gerçekle me (Dekar)	(%)	Kullanılan laç (Kg-Lt)
Yerli Çekirge	6.800	1.750	25	70 lt

ENTEĞRE VE KONTROLLÜ MÜCADELE

Mücadele Konusu	2012 YILI PROGRAM	2012 Yılı Gerçekle en	Yapılan Masraf (TL)	Milli Ekonomiye Katkı (TL)
m ²	1.186.001	978.970,00	303130,75	4351672,25
m ³	18.000	-	-	-
Ton	31.053	22.450,50	106820	5750754,75
Dekar	1.787.255	1.560.050	8.968.069,35	271.855.472,37
Adet	-	4.886,00	-	-
Fabrika	22	-	-	-
Ambar	25	-	-	-
TOPLAM	3.022.356	2.566.357	-	-

ENTEĞRE VE KONTROLLÜ MÜCADELE UYGULAMALARI

Mücadele Konusu	Program			Gerçekle me		
	Saha (Da)	Program (Ad)	Tohum (Ton)	Saha (Da)	A aç (Ad)	Tohum (Ton)
Hububat Hastalık ve Zararlıları			22.540			21.300
Yemeklik Baklagil Hastalık ve Zararlıları	20.800		1.597	17.910		1.150,50
Meyve Hastalık ve Zararlıları	29.948			29.764	-	
Yem Bitkiler Zararlıları	1.350			1.400		
Sanayi Bitkileri Hastalık ve Zararlıları	1.182.500m ²			977.470 m ²		
	45.675 da			45.250 da		
Fındık Hastalık ve Zararlıları	8.200			8.200		
Entegre Mücadele	116.652			115.595	-	
Ba Hastalık ve Zararlıları	58.050			57.670		
Sebze Hastalık ve Zararlıları	Tarla 238.280 da			202.935 da		
	Fidelik					
	3.501m ²			1.500m ²		
Süs Bitkileri Hast. ve Zararlı	Tarla 2.000			140	-	
	Örtüaltı					
Yabancı Ot ve Parazit Bitkiler	1.220.200			1.201.782		
Genel Zararlılar	Tarla Faresi 44.440			3.692		
	Yerli Çekirge 9.900			1.750		
	Domuz				4.886	
Ambar Zararlıları		47	6.616 ton		-	
			18.000 m ³			
Toplam	2.981.496	47	48.753	2.665.058	4886	22.450,5

ENTE GRE MÜCADELE

Konusu	2012 Pro ram (Da.)	2012 PROGRAM		2012 GERÇEKLE ME
		Uygulama Yeri	(Da.)	
Elma Bahçelerinde Entegre Mücadele	250	Merkez	150 Dekar	150
		Turhal	85 Dekar	85
		Pazar	15 Dekar	15
eftali Bahçelerinde Entegre Mücadele	240	Merkez	170 Dekar	170
		Pazar	10 Dekar	10
		Turhal	60 Dekar	60
Kiraz Entegre Mücadele	150	Merkez	110 Dekar	82
		Pazar	10 Dekar	13
		Turhal	30 Dekar	10
Bu day Entegre	112.000 Dekar	Merkez	20.000 Dekar	20.000
		Artova	10.000 Dekar	10.000
		Pazar	10.000 Dekar	10.000
		Turhal	20.000 Dekar	20.000
		Ye ilyurt	5.000 Dekar	5.000
		Zile	47.000 Dekar	47.000
Ba Entegre Mücadele	2000 Dekar	Merkez	500 Dekar	500
		Erbaa	800 Dekar	800
		Niksar	400 Dekar	400
		Pazar	100 Dekar	100
		Turhal	200 Dekar	200
		Merkez	-	-
Patates Entegre Müca.	2000 Dekar	Artova	800 Dekar	400
		Niksar	1.200 Dekar	600

K RAZ ENTEGRE; Programa 10 üretici 150 da olarak alınımı olup Merkez Erbaa, Niksar, Pazar ve Turhal ilçelerinde 105 da olarak gerçekleştirilmiştir. İlaçlama periyodunda, Kiraz Sine ine kar ı 2 ilaçlama tuzak ve fenolojik gözlemlere dayalı olarak yapılmıştır. Bakteriye l Kanser ve Zamklanma Hastal ı ile Monilya Hastal ına kar ıda ilaçlama yapılmıştır.

EFTAL ENTEGRE; Programa 10 üretici 240 da olarak alınımı olup Merkez, Pazar ve Turhal ilçelerimizde 240 da olarak gerçekleştirilmiştir. İlaçlama periyodunda, Yaprak Kıvrıcıkl ı, Yaprak Biti , Do u Meyve Güvesi' ne kar ı 3 ilaçlama, tuzak ve erken uyarı aletlerine dayalı olarak yapılmıştır.

ELMA ENTEGRE; Programa 250 da olarak alınımı , Merkez, Pazar ve Turhal ilçelerimizde 250 da olarak gerçekleştirilmiştir. İlaçlama periyodunda, 3 karaleke, 4 iç kurdu mücadelesi erken uyarı cihazlarına dayalı olarak yapılmıştır.

BU DAY ENTEGRE; limizde 2012 yılında 112 000 da olarak programa alınan Bu day Entegrede Mücadele çalı maları Merkez, Artova, Niksar, Pazar Turhal ve Zile ilçelerimizde gerçekleştirilmiştir.

BA ENTEGRE; Programa 2000 da olarak alınımı olup, Merkez, Erbaa, Niksar ve Turhal ilçelerimizde 2000 da olarak gerçekleştirilmiştir. İlaçlama periyodunda, Mildiyö, Külleme, Salkım güvesi, Ba uyuzu, Ba Maymuncu u ve Kur uni Küf hastalık ve zararlılarına kar ı 5 ilaçlama, erken uyarı cihazları ve fenolojik gözlemlere dayalı olarak yapılmıştır.

PATATES ENTEGRE; Programa 2000 dekar olarak alınımı , 1000 dekar olarak gerçekleştirilmiştir. İlaçlama periyodunda; Mildiyö, Erken Yaprak yanıkl ı, patates böce i, tel kurdu (toprak alt ı zararlıları) ve yabancı ot mücadelesi yapılmaktadır.

ENTE GRE VE KONTROLLÜ ÜRÜN YÖNETİM (EKÜY)

Entegre ve Kontrollü Ürün Yönetimi projesi (EKÜY) ;iç tüketim ve ihracat için ihtiyaç duyulan taze sebze ve meyvelerde kalıntı sorununun ya anmaması, sağlıklı, güvenilir ve izlenebilir bitkisel üretim ve çevre ve insan sağ lının korunması amacı ile hazırlanmıştır.

limizde EKÜY Projesi; 5 ilçede 110 üretici ile 1070 da domates alanında ve 5 ilçe 55 üretici ile 315 da kiraz alanında uygulanmıştır.

TAHMİN VE ERKEN UYARI SİSTEMİNE BA LI MÜCADELE

Mücadele Konusu	Uygulama Yeri	stasyon Sayısı (Ad)	Hitap Edilen A aç (Ad)	ilaçlama Sayısı	
				Elma ç Kurdu (Ad)	Elma Karaleke (Ad)
Elma ç Kurdu Ve Karaleke	Merkez/ Ta lıçiftlik	1	25.000	3	4
	Turhal/ enyurt	1	25.000	3	4
	Erbaa	1			
	Niksar	1			
	TOPLAM		5	50.000	

SÜRVEY VE TE H S ÇALI MALARI

Konu	Özel Sürvey Pro ramı Uygulamaları			
	Sürvey ekli			Sonuç
	Ke if	Sınırlandırma	De erlendirme	
Çeltikte Beyaz Uç Nem.	*			Görülmedi
Patates Si ili	*			Görülmedi
Patates Kist Nematodu	*			Görülmedi
Bakteriyel Solgunluk ve Patates K.rengi Çürüklü ü	*			Görülmedi
Domates Bakteriyel Kanseri ve Solgunluk Hastalılı arka Virüsü	*			Görülmedi
Domates Güvesi		*	*	Tuzaklarda ergin görüldü
Ba Kanseri		*	*	88 Dekar bula ık
Kök Ur Nematodları		*		Erbaa ilçesinde 18 dekar bula ık.

Ç KARANT NA ÇALI MALARI

limizde Bitki Pasaport Sistemine Kayıtlı;

	Sayı(Adet)
Fidan Üretici Sayısı	19
Süs Bitkileri Üretici Sayısı	4
Tohumluk Patates Üretici Sayısı	6
Toplam	29
Fumigasyon i lemleri	-
Bakliyat	-
Hububat	-
Tütün ve di er ürünler	-
Toplam	--

DI KARANT NA ÇALI MALARI(HRAÇ ÜRÜNLER)

Salamura Ba Yapra ı	45 490 kg
Meyve Suyu Konsantresi	129 373 kg
Bakliyat	21 245 kg
Mantar	4 808 kg

Z RA LAÇ-ALET BAY LER

B TK KORUMA ÜRÜNLER BAY LER CMAL	
Özel yeri	62
Tarım Kredi Kooperatifi	15
Pancar Ekicileri Kooperatifi	5
Ziraat Odası Ba kanlı ı	2
TOPLAM	84
ALET - MAK NA BAY LER CMAL	
Özel yeri	69
Tarım Kredi Kooperatifi	21
Pancar Ekicileri Kooperatifi	6
Ziraat Odası Ba kanlı ı	1
TOPLAM	97

B TK KORUMA ÜRÜNLER REÇETEL SATI DENET M

limizde 106 teknik eleman Bitki Koruma Ürünleri Reçete Yazma Yetki belgesine sahiptir. Reçeteli Satı Denetimleri aylık olarak yapılmakta ve limizde ay içerisinde yazılımlı reçete sayıları ile ay içerisinde verilen koçan sayıları Bakanlı ımıza bildirilmektedir.

DÖNER SERMAYE LETMES NCE SATI I YAPILAN LAÇLAR

Mücadele Konusu	laç-Alet Cinsi	Miktarı(kg)
Tarla Faresi	Zehirli Yem	181

BTK KORUMA ÇALIŞMALARINA YÖNELİK HİZMET ÇEŞİTLERİ

2012 yılı Bitki Koruma Programı doğrultusunda Ankara, Antalya, Adana, Konya, Sinop, Samsun, Erzurum ve Manisa'da çeşitli konularda düzenlenen 36 adet E-İtme 64 teknik personel katılmıştır.

ÇEŞİTLEME

E-İtme Konusu	Düzenlenen E-İtme Sayısı	E-İtme Çiftçi Sayısı
Kiraz ve Vişne Hastalık ve Zararlıları	1	25
Ateş Yanıklığı Hastalıkları ve Mücadele Yöntemleri	1	20
Sebzeye Hastalık ve Zararlıları, Domates Güvesi, Ziraî Mücadele ve İlaç Kalıntısı	1	28
Fide, Fidan ve Tohumculuk Yönet. Ve BPS Bilgilendirme	1	38
Tohumculuk, Fide Üret. Yetkilendirilmesi, Ziraî Mücadele ve İlaç Kalıntısı	1	32
Fide Üreticilerinin Bilgilendirilmesi	1	10
Sebzeye Hastalık ve Zararlıları	1	18
Bağ Hastalık ve Zararlıları, Ziraî Mücadele ve İlaç Kalıntısı	2	126
Seracılık, Sera Yapı elemanları ve Tarım Sigortaları	2	30
Meyve Ağaçlarında ekim budaması ve sulama	1	10
Organik Tarım, İyi Tarım Uygulamaları	2	24
5957 sayılı Hal Kanununun üreticilere get. sorumluluklar	1	60
Organik Tarım, İyi Tarım, Ürünlerde Rezüdü problemleri	1	30
Sofralık ve Tohumluk Patates Yet. ve BPS uygulaması	2	50
Lahana Yetiştiriciliği	4	60
Biber Tarımı(Salçalık, Dolma, Sivri)	4	60
Domates Yetiştiriciliği	4	150
Patlıcan Yet.	6	20
Turşuluk Hıyar Yet.	8	100
Örtü altı Hıyar, Biber, Domates Yet.	8	200
Ilıman iklim Meyve Türlerinde Terbiye sistemi ve Budama	10	150
Yüksek Sistem Bağ Tesisi	3	60
Bağ Has. ve Zar. Mücadele, Ziraî ilaç kullanımı ve önemi	2	126
ÇATAK uygulamaları, Organik Tarım, TU ve ÇATAK Uyl.	17	372
Dipkazan Uygulaması	3	30
Dane Mısır Yet.	2	30
Analize Bağlı Gübre Kullanımı	10	100
Ekinezya Yetiştiriciliği	1	10
Sebzeye Meyvede Önsoğutma, Standardizasyon ve Ambalaj	8	150
Marjinal al. de .Hay. kaliteli kaba yem iht. Karşılanması	5	75
Seb. hast. ve zar. müc. Tek. ve Pestisitlerin uyg. zamanları	10	150
Mey. hast. ve zar. müc. .Tek. ve Pestisitlerin uyg. zamanları	10	150
İlimizde yet. ya meyve sebze ürünlerinde Pestisit kalıntısı Sorunları ve gerek ülkemizde ve gerek ihracat ülkelerinde Rezüdü limitleri	3	90
Bağ ve Üzm. Mey. Hast. ve Zar. Müc. Tek. Pestisitlerin Uyg.	3	60
Tuta absolanının Biyolojisi, Domatesteki zararı ve mücd.	6	120

H ZMET Ç E T M

E itimin Konusu	Katılımcı Sayısı
Tohumculuk Kanunu Uygulamaları	20
Ba Hastalık ve Zararlıları, Meyve Hastalıkları	27
Avrupa'da Bitki Pasaport Uygulaması	41
Bitki Pasaport Sistemi	25
Sebze Zararlıları	33
Sebze Hastalıkları ve Bitkisel Ürünlerde Rezüdi Limitleri	32
Zirai Alet Bayi Yönetmeli i	25
Bitki Koruma Ürünleri Bayilik Hizmetleri	22
Meyve Zararlıları	31
Gübre Bayilik Çalı maları	16
Mera Amenajmanı	21
Bitki Koruma Çalı maları	24
İlimiz Meyvecili inin Genel Durumu, Sorunları ve Çözüm Önerileri	17
İlimizde Seracılık, Sebzecili in Genel Durumu, Sorunları ve Çözüm Önerileri	37
İlimiz Ba cılı nın Genel Durumu, Sorunları ve Çözüm Önerileri	8

Z RA LAÇ-ALET BAY E T M

E itimin Yapıldığı Yer	Katılımcı Sayısı
Merkez	54
Artova	14
Erbaa	22
Niksar	28
Pazar	16
Turhal	22
Zile	30
Toplam	186

YABAN DOMUZ MÜCADELES PROJES

İl Müdürlü ümüzce 2012 yılında Tarım alanlarında büyük ölçüde zarar yapan, yabancı domuz mücadelesi için Özel dare Kaynaklı 33.203 adet Av Mermisi alınmıştır. 1 adet domuz kuyru u için 10 adet mermi deste i yapılmış olup,29.350 adet mermi dağıtılmıştır.

KULLANILMI Z RA LAÇ AMBALAJLARININ TOPLATILMASI PROJES

İl Özel daresince finanse edilen proje kapsamında kullanılmış zirai mücadele ilaç kutusu getiren çiftçilere zirai mücadele ilacı dağıtılmıştır. 2003 - 2006 yılları arasında toplam 10.378 adet zirai mücadele ilacı kar ılı nda 90.000 adet bo kutu toplatılmıştır. 5 adet bo kutu için 1 insektisit, 10 adet bo kutu için 1 adet fungusit verilmektedir.

2007 yılı içerisinde 1.920 adet zirai mücadele ilacı kar ılı nda 21.470 adet bo kutu toplatılmış , 2009 yılında 1.230 adet zirai mücadele ilacı kar ılı nda 40 000 adet bo kutu toplanmıştır. Yürütülen proje kapsamında, ilimiz tarımsal alanlarda kullanılan zirai ilaçlardan arta kalan, çevre ve insan sa lı na zararlı yakla ık 1500 kg bo kutu ve ambalajı, tekni ine uygun olarak imha edilmek üzere 2009 yılında, zmit Atık ve Atıkları Arıtma Yakma ve De erlendirme A. .'ye gönderilmiştir.

2010 yılında 10.144 adet bo kutu toplanmış , 193 adet insektisit, 160 adet fungusit dağıtılmıştır. 2011 yılında 20.006 adet bo ilaç kutusu toplanmış , 507 adet fungusit, 682 adet insektisit dağıtılmıştır. 2012 yılında 13.170 adet bo ilaç kutusu toplanmış , 314 adet fungusit, 492 adet insektisit dağıtılmıştır.

BTK PASAPORTU SİSTEMİ

Bitki Pasaportu Sistemine 239 fide, fidan, süs bitkileri ve patates üreticileri müracaat etmişlerdir. 17 adet fidan üreticisi ve 6 adet patates tohumlu üreticilerinin denetimleri yapılmıştır.

TOHURLUK KONTROL VE SERTİFİKASYON ÇALIŞMALARI

Tohumculuk Faaliyetleri: 5553 sayılı tohumculuk Kanunu ve buna bağlı olarak çıkarılan Yönetmelik, Tebliğ, Genelge ve Talimatlar doğrultusunda yürütülmektedir.

YETKİ BELGESİ SAHİPLERİ

Tohumluk bayisi	123
Tohum Üreticisi	10
Tohum Yetiştiricisi	10
Tohum İyileştiricisi	6
Fidan Üreticisi	19
Süs Bitkisi Üreticisi	4
Fide Üreticisi	3
Toplam	175

KONTROL VE DENETİMLER

Bayi Kontrolü	52
Tohum Üreticisi Kontrolü	7
Tohum Yetiştiricisi Kontrolü	7
Fidan Üreticisi Kontrolü	19
Süs Bitkisi Üreticisi Kontrolü	-
Alınan Numune Sayısı	58
Uygulanan Adli Para Cezası Sayısı	2
Uygulanan Adli Para Cezası Miktarı (TL)	31.415,66

P YASA DENETİMLERİ TABLOSU

Bitki grubu	Yapılan Denetim Sayısı	Tutulan Tutanak Sayısı	Uygulanan Yaptırım	Açıklama
Fidan	9	9	Uyarılıp Satışa son verildi	
Fide	12	87	"	
Hububat ve yem bitkisi tohumu	9	5	"	
Sebze tohumu	12	2	Küçük paketler olması nedeniyle tutanak tutulmadan uyarılıp kaldırıldı	

BEYANNAME VE TARLA KONTROLÜ SAYILARI

	BEYANNAME	TARLA KONTROLÜ
Tohum	62	57
Fidan	54	53
Fide	429	429

SERTİFİKALANDIRMA

	Adet/kg
Standart Sertifikalı Fidan	1.078.800
Patates Tohumu	1.016.500
Buğday Tohumu	915.650

2003 –2012 YILLARI ARASI BAKANLIK DESTEKLEMELER

Bakanlık Desteklemeleri	2008 (TL)	2009 (TL)	2010(TL)	2011(TL)	2012(TL)
Toplam Bitkisel Üretim Desteklemeri	11.815.523,52	13.248.151,16	14.408.969,20	17.710.571,80	cmal A amasında
Toplam Hayvancılık Desteklemeleri	9.109.826,30	8.495.909,67	10.799.946,85	16.108.935,67	cmal A amasında
KKYD Ekonomik Yatırımlar Verilen Hibe	2.622.307,00	1.292.797,00	1.546.569,00	3.742.717,00	cmal A amasında
KKYDP Toplu Basınçlı Sul. Yatır. Verilen Hibe	489.586,00	459.872,00	930.097,00	1.730.887,00	cmal A amasında
KKYDP Makine Ekipman Alımları Verilen Hibe	760.687,77	1.202.779,66	1.497.963,00	4.931.155,00	cmal A amasında
Özel daresi Kaynaklı Projeler	398.613,54	541.899,68	625.098,71	1.175.573,47	cmal A amasında
Genel Bütçe Kaynaklı Projeler	432.904,13	579.092,63	852.463,06	1.172.505,23	1.192.237,06
Tarımsal Yayım ve Danı m. Hizm.Destekl.	0,00	5.175,00	49000,00	98500,00	318.600,00
Tarımsal Kalkınma Kooperatifleri	1.789.815,00	7.615.879,00	0,00	4.790.491,00	2.939.746,00
TOPLAM	27.419.263,26	33.441.555,8	30.710.106,82	51.461.336,17	

YILLAR T BAR LE Ç FTÇ KAYIT S STEM NE KAYITLI Ç FTÇ SAYISI

Yıllar	Çiftçi Sayısı
2008	38381
2009	35131
2010	33985
2011	34030
2012	33474

MAZOT VE K MYASALGÜBRE DESTEKLEMELER

Yıllar	Çiftçi Sayısı	Deste e Tabi Alan Toplamı (Da)	Destek Miktarı (TL)
2006	42.667	1.660.515	8.452.250,07
2007	42.783	1.660.742	8.439.335,93
2008	37.538	1.532.215	10.636.154,94
2009	34.969	1.464.330	11.176.674,00
2010	33.784	1.416.482	10.880.831,00
2011	33.639	1.403.260	12.324.831,00

YILLAR T BAR LE YEM B TK LER DESTEKLEMELER

YIL	Deste e Tabi letme Sayısı	Deste e Tabi Alan Toplamı (Da)	Toplam Destek Miktarı (TL)
2006	16.309	255.122	16.218.253,91
2007	11.187	184.248	11.594.496,70
2008	8.180	172.793	5.779.000,52
2009	4.315	84.984	3.480.387,00
2010	3.734	71.514	3.214.088,93
2011	3.392	70.674	3.577.896,52

YILLAR T BAR YLE SERT F KALI TOHUMLUK DESTE

Yıllar	Deste e Tabi Alan (Da)	Toplam Destek Miktarı (TL)
2006	66.785	356.774,00
2007	3.604	43.300,22
2008	44.449	202.692,85
2009	42.597	218.706,76
2010	51.245	272.091,55
2011	43.375,18	262.345,17

YILLAR T BAR YLE SERT F KALI F DAN DESTE

Yıllar	Deste e Tabi Alan (Da)	Toplam Destek Miktarı (TL)
2006	172,9	35.787,50
2007	569,4	115.633,20
2008	416,0	42.045,39
2009	761,95	120.435,70
2010	1023,20	106.832,25
2011	893,77	92.618,90

4342 SAYILI MERA KANUNU ÇERÇEVESİNDE YAPILAN ÇALI MALAR

TESPİT, TAHDİT VE TAHSİS ÇALI MALARI										
İLÇE ADI	Toplam Köy, Belediye Sayısı	TESPİT		TAHDİT		TAHSİS		Mera Tespit Edilemeyen Köy Sayısı	Toplam Çalı ılan Köy Sayısı	Kalan Köy Sayısı
		Köy	Alan	Köy	Alan	Köy	Alan			
		Sayısı	(Ha)	Sayısı	(Ha)	Sayısı	(Ha)			
MERKEZ	110	75	8.018,90	71	7.941,80	34	4522,87	34	109	1
ALMUS *	40	37	6.837,30	20	2470,3	23	2475,2	3	40	0
ARTOVA	29	24	2.929,30	24	2.929,30	0	0	5	29	0
BA ÇİFTLİK	11	8	5.340,30	0	0	0	0	3	11	0
ERBAA	80	62	6.496,60	39	5.861,60	1	151,3	18	80	0
NİKSAR	95	55	4.230,70	55	4.230,70	2	76,7	40	95	0
PAZAR	18	14	461,6	14	450,4	14	119,9	4	18	0
RE ADİYE	82	56	10.279,60	44	8.628,50	48	6.987,70	24	82	0
SULUSARAY	16	10	705,8	10	705,8	0	0	6	16	0
TURHAL	53	30	1.459,01	30	1.405,60	1	73,8	23	53	0
YE LİYURT	19	8	203,1	7	156,1	0	0	11	19	0
ZİLE	111	77	8.559,20	46	4.854,50	0	0	34	111	0
TOPLAM	664	456	55.521,41	360	39.634,60	123	14.287,57	205	663	1

Mera Kanunu yürürlü e girdi i tarihten itibaren 664 köy ve belediyede çalı ma yapılmı ; bunların 456'sında 55.521,41 ha mera tespit edilmi ; 205 köyde mera tespit edilememi tir. Mera tespit ve tahdidini biten köylerden 122'sinde 14.287,57 ha meranın tahsisi yapılmı tır. 2012 ikinci 6 aylık dönemde 7 köyde toplam 430,3 ha mera ek tespit yapılmı tır. Di er köylerde çalı malar devam etmektedir.

Artova, Niksar, Pazar, Sulusaray, Turhal ve Ye lilyurt İlçelerinde tespit ve tahdit çalı maları, Erbaa, Zile, Almus, Ba çiftlik ve Re adiyeye İlçelerinde tespit çalı maları tamamlanmı tır.

Mera Kanunu' nun yürürlü e girdi i 1998 yılından 31.12.2012 tarihine kadar limiz mera,yaylak, kı lak, otlak ve çayır alanlarından 25 adet köy belde de toplam 4.182.845,5 m² alanın 4342 sayılı Mera Kanunu' nun 14. Maddesi kapsamında Tahsis Amacı De i ikli i yapılmı tır.

Tokat Defterdarlı ı' nın (Milli Emlak Müdürlü ü) ve İlçe Malmüdürlük'lerinin hazineye ait ta ınmazların satı ı i lemine esas olmak üzere Mera Kanunu kapsamında görü istenilen köy ve beldelerde, 4342 sayılı Mera Kanunu hükümlerine göre zeminde etüt ve inceleme çalı maları devam etmektedir.

2012 yılında 5 köyde 777,5 ha mera alanı tahdit ihalesi yapılip arazi çalı maları sona ermi tir. Yapılan itirazlar de erlendirilip tescil i lemi devam etmektedir.

MERA ISLAH ÇALI MALARI

Köydeki bitki vejetasyonu, toprak ve di er do al kaynakların korunmasını ve geli tirilmesini sa layarak , meradaki ot verimi ile tarla arazileri içindeki yem bitkileri alanı ve üretimini artırmak suretiyle devamlılık arz eden maksimum hayvansal ürün elde etmek amacıyla; limizde Mera Kanunu yürürlü e girdi i 28.02.1998 tarihinden bugüne kadar toplam **28 köyde 89.252,21** da mera alanında Mera Islah ve Yönetimi Projesi yürütülmü , 20 köyde 51.846,83 da mera ıslahı tamamlanarak Mera Yönetim Birliklerine teslim edilmi tir. 8 köy ve Belediyelere ba lı yerlerde ise 37.405,38 da mera ıslah çalı ması devam etmektedir.

Orman ve Su İleri Bakanlığı ile yapılan protokol kapsamında 2012 yılı çalı maları devam etmektedir.

TAMAMLANAN MERA ISLAH VE AMENAJMAN PROJELER

S.N.	LÇES	KÖYÜ	Islah Edilen Proje Alanı (da)	Ba lama Yılı	Biti Yılı
1	MERKEZ	SÖNGÜT	855,00	2001	2004
2	MERKEZ	YATMI	2.532,38	2004	2008
3	MERKEZ	KERVANSARAY	1.185,37	2004	2008
4	MERKEZ	DEREA ZI	1.268,88	2004	2008
5	RE AD YE	ÇAMLIKAYA	9.686,30	2004	2008
6	MERKEZ	YE LYURT	345,90	2007	2010
7	ERBAA	TOSUNLAR	1.513,00	2006	2010
8	ERBAA	EYABA	1.480,00	2006	2010
9	MERKEZ	KÖMEÇ	430,00	2006	2010
10	MERKEZ	AKYURT	6.990,00	2006	2010
11	MERKEZ	ULA	528,00	2006	2010
12	MERKEZ	AKBELEN	3.660,00	2006	2010
13	N KSAR	Ç MENÖZÜ	760,00	2006	2010
14	N KSAR	SARIYAZI	390,00	2006	2010
15	RE AD YE	BAYDARLI	8.730,00	2006	2010
16	TURHAL	KAYAÖREN	730,00	2006	2010
17	TURHAL	DÖKMETEPE	794,00	2006	2010
18	TURHAL	NEC P	548,00	2006	2010
19	Z LE	RE AD YE	3.630,00	2006	2010
20	Z LE	KAZIKLI	5.790,00	2006	2010
		TOPLAM	51.846,83		

DEVAM EDEN MERA ISLAH VE AMENAJMAN PROJELER

S.N.	LÇES	KÖYÜ	Islah Edilen Proje Alanı (da)	Ba lama Yılı	Biti Yılı
1	RE AD YE	BOZÇALI	12.549,70	2009	2013
2	MERKEZ	ÇERÇ	242,66	2010	2014
3	MERKEZ	ÇAYÖREN	8.781,00	2010	2014
4	MERKEZ	BATMANTA	2.902,00	2010	2014
5	MERKEZ	BE ÖREN	2.279,00	2010	2014
6	Z LE	HAT PPINARI	1.834,18	2011	2013
7	RE AD YE	BEREKETL	7.938,54	2011	2013
8	MERKEZ	YAYLADALI	878,30	2011	2014
		TOPLAM	37.405,38		

ONAYLANMAK ÜZERE BAKANLI A GÖNDER LEN MERA ISLAH VE AMENAJMAN PROJELER

S.N.	LÇES	KÖYÜ	Islah Edilen Proje Alanı (da)	Ba lama Yılı	Biti Yılı
1	Z LE	EYHNUSRETT N	420,97	2013	2015
2	Z LE	Ç ÇEKPINARI	270,88	2013	2015

Çayır Mera Yem Bitkileri Gelişimi projesi kapsamında; 2006 -2010 yıllarında Merkez İlçe; Akbelen, Tahtoba ve Ula ,Turhal İlçesi Necip Köyleri proje kapsamına alınarak, adı geçen köylere yem bitkileri (yonca, s.mısır, Macar fi) tohumları da ıtımı yapılmı ve çalı malar tamamlanmı tır.

2011-2014 yıllarında uygulanmak üzere Merkez İlçe U rak ve Ortaören ile Artova İlçe Merkezinde 2011 yılı Mart ayında yem bitkisi (yonca, s.mısır, Macar fi ve korunga) tohumu alınarak da ıtımı yapılmı tır. Ayrıca Artova İlçesine silaj makinesi alınarak İlçe Gıda, Tarım ve Hayvancılık Müdürlü üne teslim edilmi tir. 2012 yılı sonunda gelen ödenek 24.850 TL tutarında yem bitkisi tohumu alınarak 2013 yılı ekim sezonu öncesi proje köylerine da ıtılarak ekili gerçekte tirilecektir.

Otlatmayı Düzenleyici Yapı ve Tesis çalı maları

hata Çalı maları : Merkez İlçe; Ula ve Kömeç, Turhal İlçesi; Necip ve Erbaa İlçesi Tosunlar köylerinde 60cmx60cm ebatlarında 19.949 m uzunlu unda hendek açmak suretiyle sınırlar belirlenmi tir. Ye ilyurt köyünde ihata olarak 6000 adet Akasya ve de fidanları dikilmi tir. Ye ilyurt köyünde 500 m ihata yapılarak kafes tel ile Kat kasabası merasından sınırları ayrılmi tır.

Suluk ve Sulama : Merkez İlçe Ye ilyurt köyü merası için drenaj kanalı ile ayrılan mera parsellerinin sulanması için 23 m uzunlu unda 38 cm çapında sulama borusu yapılarak, mera ikinci kez ye il yem periyoduna kavu turulmu tur. Merkez İlçe Ye ilyurt ,Kervansaray, Necip ve Ula , Turhal İlçesi Dökmetepe köylerine sıvat yapılmı tır.

Gölgelik ve Tuzluk : Merkez İlçe Ye ilyurt, Niksar İlçesi Sarıyazı, Turhal İlçesi Necip ve Dökmetepe köylerine 100'er m² gölgelikler ve tuzluklar yapılmı tır.

Yabancı Bitkilerle Mücadele : Niksar Çimenözü köyünde çalı temizli i amacı ile i makinası kiralanarak 760 da alanda çalı temizli i yapılmı tır.

Yapay Mera Çalı maları: Mera vasfını yitiren alanlardan; Merkez İlçe Ye ilyurt, köyü merasında yakla ık 10 da, Turhal İlçesi Necip köyünde 150 da ve Dökmetepe köyünde 120 da,Kömeç köyünde 50 da, Çerçi köyünde 100 da olmak üzere 430 dekar alanda yapay çayır mera tesisi yapılmı tır. Merkez Kömeç köyünde 430 da alanda (yakla ık 1500 m³ hafriyat) düzleme - tesviye ve 50 da alanda yapay çayır-mera tesis edilmi tir.

Gübreleme Çalı maları: Mera ekosistemindeki besin elementi girdi -çıkıtısı dengede tutmak, a ırı otlatma veya benzer yollarla tahrip olan bitki örtülerinde mera vejetasyonunu arzulanan yönde ilerlemesini sa lamak, erozyonu önlemek, mevcut bitki örtüsünü sıkla tırmak, yem kalitesini artırmak ve ye il yem periyodunu uzatmak amacıyla; Mera Islah ve Amenajmanı yürütölen köylerimize Proje koordinatörü Ziraat Faköltesi Ö retim üyelerinin görü leri ile gübre ihtiyacı olan meralara gübreleme çalı maları yapılmı tır. 2012 yılı sonunda gelen ödenek 20.623,72 TL + KDV tutarında 16,9 ton üre alınarak Nisan 2013 tarihinde meralara atılmak üzere proje köylerine taksimi yapılacaktır.

GÜBRELEME ÇALI MASI		
YILI	DAP (Ton)	ÜRE (Ton)
2007	11	10
2008	7,5	7
2009	24,5	4,5
2010	10,1	6,8
2011	3,5	10
2012	0	16,9

Yem Bitkisi Tohum Daıtımı; Meraya yapılacak otlatma baskısını en aza indirmek, yem bitkileri ekili lerini artırmak ve çiftçilerin otlatma planına uymaları amacı ilgili köylere yem bitkileri tohumu daıtımı yapılmı tır. 2012 yılı sonunda gelen ödenek 49.701,00 TL tutarında yem bitkisi tohumu alınarak 2013 yılı ekim sezonu öncesi proje köylerine daıtılarak ekili gerçekte tirilecektir.

Yem Bitkisi Tohum Daıtımı				
YILI	S. MISIR (Paket)	YONCA(Kg)	KORUNGA(Kg)	M. F (Kg)
2007	96	400	0	0
2008	96	425	0	0
2009	0	600	1050	1500
2010	40	175	0	0
2011	25	800	1200	2300
2012	40	790	1050	0

E itim Çalı maları ve Açılı Çalı maları : Mera Yönetimi ve Islah projesi uygulanan köylerde 26 adet gece e itimi yapılmı tır.

limizde bulunan Yatılı Bölge İkö retim Okullarında bu güne kadar yaklaşık 2000 öğrenciye Proje Koordinatörleri Prof. Dr. Ya ar KARADA 'ın katılımı ile mera-erozyon ilikileri konularında e itim çalı ması yapılmı tır.

limizde mera bilinci olu turmak ve çiftçilerin mera ıslah ve yönetimi projesi kapsamına dahil edilmesini te vik etmek amacıyla; 2003 yılında Merkez İçe Söngüt, 2005 yılında Merkez İçe Yatımı , 2007 yılında Merkez İçe Ye ilyurt, 2008 Yılında Niksar İçesi Sarıyazı, 2009 Yılında Turhal İçesi Necip ve 2010 yılında Turhal İçesi Dökmetepe köylerinde Bakanlı ımızın üst düzey yöneticileri ve mülki idare amirlerinin katıldığı mera açılı törenleri yapılmı tır.

2002–2012 YILLARI MERA ÇALI MALARINDAN HARCANAN VE TENK S OLAN ÖDENEKLER

YILLAR	GELEN ÖDENEK(TL)	HARCANAN ÖDENEK (TL)	ADE ED LEN ÖDENEK(TL)	TENK S (TL)
2002	308.327,00	268.880,05	39.466,95	-
2003	369.700,00	161.233,50	208.466,50	-
2004	251.835,00	158.606,53	23.228,47	70.000,00
2005	240.000,00	164.875,76	5.124,24	70.000,00
2006	156.993,00	144.398,18	2.594,82	10.000,00
2007	205.745,00	197.945,78	7.799,22	-
2008	153.000,00	150.097,31	2.902,69	-
2009	146.744,00	145.700,84	1043,16	-
2010	134.999,00	131.531,25	3.467,75	-
2011	138.968,00	135.738,76	3.229,24	-
2012	215.000,00			

GÜBRE DENETİM ÇALIŞMALARI

İlimizde 150 adet Kimyevi ve Organik Gübre Bayisi bulunmaktadır. Bunların 24 adedi Tarım Kredi Kooperatifi, 9 adedi Pancar Ekicileri Kooperatifi Satın Alınmazı, 1 adedi Türkiye Çekirdek Fabrikaları Bölge Tarım Müdürlüğü, 116 adedi ise özel bayidir. (Bayi sayısı 153, fakat 3 adet Karadenizbirlik faal değildir)

Gübre denetim çalışmamız 25.04.2002 tarih ve 24736 sayılı resmi gazetede yayımlanan Kimyevi Gübre Denetim Yönetmeliği çerçevesinde yapılmaktadır. Ayrıca 2008/3 sayılı Nitrat Azotu içeren Kimyevi Gübrelerin Kontrolü Genelgesi ile Nitratlı Gübre denetimleri yapılarak 3 aylık dönemler halinde Bakanlıkımıza bildirilmektedir.

Denetimlerdeki amaç; Kimyevi gübre ve organik ürün üreten, ithal eden ve tüketenlerin haklarının korunması ve teknik düzenlemesi bulunanların teknik düzenlemelerinde belirtilen standartlara, teknik düzenlemesi bulunmayanların Türk standartları veya uluslararası kabul gören standartlara veya Bakanlıkça onaylanmış tescil belgelerinde belirtilen özelliklere ve üretim kurallarına uygunluğunun sağlanması ve sektörün etkin bir şekilde izlenmesidir. Bu maksada uygun olarak ilimizdeki her bayiyi yılda en az 1 defa denetlemeye çalışıp, imkanlar ölçüsünde numune alınmaktadır. Denetimler için 2012 yılında Bakanlıkımız tarafından 3000 TL ödenek tahsis edilmiş, bu ödeneğin 2,393.28 TL'si harcanmıştır.

2011 yılında toplam 16 adet, 2012 yılında ise 20 adet (15 adedi katı gübre, 5 adedi sıvı gübre, organik gübre) numune alınmıştır. Katı gübre numuneleri tahlil için Mersin Alata Bahçe Kültürleri Araştırma Enstitüsü Müdürlüğüne gönderilmiş, sonuçları müsbet çıkmıştır. Sıvı gübreler ise Ankara Toprak Gübre ve Su Kaynakları Merkez Araştırma Enstitüsü Müdürlüğüne gönderilmiş, 2 numunenin sonucu menfi çıkmış olup, lisans sahibi firmalar sonuçta itiraz etmişler ve tahdit numuneler referans kurulu (TSE) gönderilmiş, bu gübrelerden ise 1 firmaya ait numune sonucu olumsuz çıkmış, ilgili gübreyle alakalı olarak İl Kimyevi Gübre Toplatma ve Berterafı Komisyonunca toplatma kararı verilmiştir.

Bayi denetimlerinde; Bayilik veya satın alma sözleşmelerine, satın alınan kimyevi gübrelerin tescil, lisans, etiket belgelerinin bulunup bulunmadığına ve depolama şartlarının uygun olup olmadığına bakılmaktadır.

2012 yılında 150 adet bayimizde, 135 adet denetim yapılmıştır. Yıl sonu itibarıyla ise ilimizde yaklaşık 30.000 ton (2013 Ocak ayı sonunda rakamlar kesinleşecektir.) gübre satın alınmıştır.

İLİMİZDE TÜKETİLEN KİMYEVİ GÜBRE MİKTARLARI

Gübre Cinsi	2007	2008	2009	2010	2011	2012
Üre	4.874,80	3.835,10	3.170,00	3.973,50	10.239,05	4.283,90
20-20-0	4.211,80	4.593,50	3.586,50	2.308,25	3.667,45	1.927,23
DAP	4.908,40	3.216,78	3.420,70	3.141,65	2.760,95	1.899,85
A.Nitrat (%26)	10.316,95	6.824,25	8.208,34	7.770,70	5.972,05	7.522,56
A.Sülfat (%21)	574,25	679,65	405,50	854,35	514,16	1.214,01
A.Nitrat (%33)	7.701,95	7.492,85	7.021,07	6.443,65	5.464,75	8.086,80
20-20-0 Zn	1.331,60	1.945,35	1.187,20	1.033,00	2.342,40	951,30
TSP	564,50	294,92	94,75	144,30	163,00	128,25
12.30.12	2.190,65	1.253,80	1.266,00	1.195,25	1.227,00	1.211,00
Diyer	3.623,58	3.362,90	2.450,95	1.592,78	633,63	153,81
TOPLAM	40.298,48	33.499,10	30.811,01	28.457,43	32.984,44	29.605,26*

*Aralık 2012 Cetvelleri Ocak 2013 sonu itibarıyla kesinleşecektir.

2007 – 2012 YILLARINDA DENETLENEN K MYEV GÜBRE BAY LER

LÇELER	2007 (Adet)	2008 (Adet)	2009 (Adet)	2010 (Adet)	2011 (Adet)	2012 (Adet)
Merkez	13	11	9	14	20	25
Almus	3	0	0	4	4	6
Artova	1	2	3	5	3	3
Ba çiftlik	0	0	0	1	2	2
Erbaa	7	0	0	12	10	19
Niksar	7	9	8	12	13	13
Pazar	0	0	0	2	5	5
Re adiyeye	0	3	3	0	3	11
Sulusaray	0	2	3	1	5	5
Turhal	0	2	0	12	15	21
Ye ilyurt	2	1	2	0	3	6
Zile	15	10	8	1	18	19
TOPLAM	48	40	36	64	101	135

2012 YILINDA YAPILAN DENET M SAYISI

İçe	Özel Bayiler	Tarım Kredi Koperatifleri	Pancar Koop.Satı Ma azası	Ya ılı Tohumlar	TOPLAM
Merkez	18	5	2	0	25
Almus	5	1	0	0	6
Artova	1	1	1	0	3
Ba çiftlik	2	0	0	0	2
Erbaa	15	2	2	0	19
Niksar	13	0	0	0	13
Re adiyeye	5	0	0	0	5
Pazar	8	2	1	0	11
Sulusaray	3	1	1	0	5
Turhal	19	1	1	0	21
Ye ilyurt	5	1	0	0	6
Zile	15	3	1	0	19
TOPLAM	109	17	9	0	135

L M ZDE FAAL YET GÖSTEREN GÜBRE BAY LER N N LÇELER ÜZER NDEN DA ILIMI

İçeler	Özel Bayiler	Tarım Kredi Kooperatifleri	Pancar Koop.Satı Ma azası	Tarım Satı Koop (Ya ılı Tohumlar)	TOPLAM
Merkez	26	4	2		32
Almus	4	1			5
Artova	1	1	1		3
Ba çiftlik	2				2
Erbaa	17	3	2	1	23
Niksar	17	1	1		19
Pazar	11	2	1		14
Re adiyeye	3	1			4
Sulusaray	2	1	1		4
Turhal	14	3	1	1	19
Ye ilyurt	3	1			4
Zile	16	6	1	1	24
TOPLAM	116	24	10	3 *	150 *

* Karadenizbirlikler faal olmadı ndan 153 olan bayi sayısı *150 olarak gösterilmi tir.

BTKSEL ÜRETİM ÇALIŞMALARI

1- TARIMSAL YAYIM

- Bakanlığımızın Tarımsal Üretim ve Bitki Sağlığı Müdürlüğüne ait görev bölümünde, Bitkisel Üretim ve Bitki Sağlığı Müdürlüğüne ait görev alanındaki Yayım Programını hazırlaması ve yürütmesi esastır.
- Bu görevlendirme çerçevesinde; Bitkisel Üretim Birimi olarak, bir sonraki yılın yıllık yayım programını Eylül ayına kadar hazırlamakta ve ertesi yıl uygulamaktadır.
- 7 ayrı konuyla ilgili yayım programı yürütülmektedir.
 - Demonstrasyonlar,
 - Çiftçi Toplantıları,
 - Tarla Günleri
 - Kurslar,
 - Hizmetiçi eğitimler,
 - Çiftçi Gezileri, Fuar, Sergi, Tevrik ve Organizasyonları
 - Kitle Yayım Vasıtaları

DEMONSTRASYONLAR

DEMONSTRASYON KONUSU	LÇE	KÖY	ÜRET C SAYISI	ALAN (da)	ÇE T	SONUÇLAR
Yüksek Sistem Ba Tesisi	Merkez	K.ba lar	1	3	Red Globe	Fidan hatasından dolayı tutma randımanı 0 dır.
Ceviz Bahçesi Tesisi	Merkez	Akbelen	1	10	Chandler, ebin, Bilecik, Franhuetta, Yavuz-1, Kaman-1, Gültekin	Geli meleri devam etmektedir.
	Merkez	hsaniye	1	1	Bilecik ebin Tokat TU-1	Geli meleri devam etmektedir.
Yarı Bodur Elma Bahçesi Tesisi	Merkez	Çubuklu	3	10	Red chief-Gala-Breaburn-Fuji-Granny smith	Geli meleri devam etmektedir.
Maxima 14 Klon AnaçlıYarı Bodur Kiraz Bahçe tesisi	Merkez	Kemalpa a	1	2	0900-Early Burlate-Regina	Geli meleri devam etmektedir.
Kabak Yeti tiricili i	Merkez	Dedeli	1	1	Eyfel F1	Firma tarafından tohumu birkaç yıllık oldu u belirtilmi ti.Çıkı olmadı.
Örtüaltı Hıyar Yeti tiricili i	Merkez	B.yıldız	1	0,5	Besta F1	12 ton ürün alındı.
	Merkez	Bula	1	0,5	Gordion Silion	13 ton ürün alındı
Örtüaltı Biber Yeti tiricili i	Merkez	Kılıçlı	1	3	Tokat Yerli	15 ton ürün alındı
Örtüaltı Domates Yeti tiricili i	Merkez	K.ba lar	1	2	Lagura Natura	60 ton ürün alındı
Domates Yeti tiricili i	Merkez	K.ba lar	1	5	Alida,Lagura,Bona	150 ton ürün alındı
Karnabahar Yeti tiricili i	Zile	Ye ilce	1	1	Niagara	Firma tarafından tohumu birkaç yıllık oldu u belirtilmi ti.Çıkı olmadı.
	Merkez	B.yıldız	1	1	Niagara Serac	Firma tarafından tohumu birkaç yıllık oldu u belirtilmi ti.Çıkı olmadı.
	Merkez	Ta lıçiftlik	1	1	Niagara	Firma tarafından tohumu birkaç yıllık oldu u belirtilmi ti.Çıkı olmadı.
	Merkez	Çerçi	1	1	Niagara	Firma tarafından tohumu birkaç yıllık oldu u belirtilmi ti.Çıkı olmadı.
Beyazba Lahana Yeti tiricili i	Zile	Ye ilce	1	3	Yazgülü	15 ton ürün alındı
	Merkez	Çamlıbel	1	4	Yazgülü	20 ton ürün alındı
Balkaba ı Yeti tiricili i	Turhal	Kalaycık	1	1.5	Arıcan 97	4 ton ürün alındı.
	Merkez	Çamlıbel	1	6	Arıcan 97	18 ton ürün alındı
	Zile	Ye ilce	1	1.5	Arıcan 97	4.5 ton ürün alındı
Çilek Yeti tiricili i	Zile	Ye ilce	1	2	Sweet Ann	Üretici ile 0.5 dekar alanda tesis kuruldu.Çilek birinci yılında oldu u için 500 kg ürün alındı. Üretici alanı 2 dekara tamamlayacak.
Tohumluk Patates Yeti tiricili i	Merkez	Çubuklu	1	2.5	Marfona, Toscana, Marabel, Hermes	2.5 ton /dekar 2.5 ton/dekar 2 ton/dekar 2.5 ton/dekar
Yemeklik Patates Yeti tiricili i	Merkez	Çubuklu hsaniye	3	10	Granola-Marfona-Krona-Hermes-Toscana	Tüm çe itlerde ortalama 2.5-3.5 ton/dekar ürün alındı
Yem Bitkileri Karı ım Uygulaması	Merkez	hsaniye Karkıncık Bu daylı	3	15	Kılçıksız Brom +Domuz Ayır ı +Korunga +Yonca	4.5 ton kuru ot alındı
Nohut Yeti tiricili i	Sulusaray	Tekkeyeni Bu daylı	2	10	Ça atay	1500 kg ürün alındı
Slajlık Mısır Yeti tiricili i	Merkez	Bedirkale Çubuklu	2	10	BC 532	50 ton ürün alındı
Örtüaltı Çilek yeti tiricili i	Merkez	Kılıçlı	2	0.5	Sweet Charlie Kabara	Yeni kuruldu

Ç FTÇ TOPLANTILARI

TOPLANTININ TAR H	TOPLANTININ DÜZENLEND İÇE/BELDE/KÖY	TOPLANTININ KONUSU
07.02.2011 15.02.2012	Kemalpa a Beldesi (31 üretici)	Organik Tarım, yi Tarım Uygulamaları Ürünlerde Rezüdü Problemleri konularında e itim verilmi tir.
10.02.2012	Küçükba lar Köyü (31 üretici)	Seracılık, Organik Tarım, yi Tarım Uygulamaları ve Ürünlerde Rezüdü Problemleri konularında e itim verilmi tir.
14.02.2012	Bula Köyü (10 üretici)	Seracılık, Meyvecilikte Budama ve A lıma konularında e itim verilmi tir.
18.02.2012	İ Müdürlü ü Toplantı salonu	Organik Tarım Birimi Ola an Toplantısı Organik Tarım Üretimi, Ürün leme, Ürün Satı ı i ile u ra an i letmeler ile Pazar Yerlerini denetim yetkisi olan Teknik Personel katılımı tir.
21.02.2012	Turhal/Kat Kasabası (60 üretici)	Sebze ve Meyveler ile yeterli arz ve talep derinli i bulunan di er malların ticaretinin düzenlenmesi hakkında 5957 sayılı Kanunun Üreticilere Getirdi i Sorumluluklar, yi Tarım Uygulamaları ve Organik Tarım konularında e itim verilmi tir
23.02.2012	Çubuklu Köyü (33 üretici)	ASHRP kapsamında Sofralık ve Yemeklik Patates Yeti tiricili i ve Bitki Pasaport Sistemine göre izinler konusunda e itim verilmi tir.
28.02.2012	Bedirkale Köyü (19 Üretici)	ASHRP kapsamında Sofralık ve Yemeklik Patates Yeti tiricili i ve Bitki Pasaport Sistemine göre izinler konusunda e itim verilmi tir.
31.05.2012	İ Müdürlü ü Toplantı salonu (25 Teknik Personel)	limiz Meyve Üretimi ,Sorunları ve Çözüm önerileri konularında e itim verilmi tir.
04.06.2012	İ Müdürlü ü Toplantı salonu (40 Teknik Personel)	Tokat Sebzeçili i,Seracılı ı ve Üretimde kar ıla ılan problemler ve çözüm önerileri konusunda e itim verilmi tir.
08.06.2012	Almus/Çevreli (27 Üretici)	TU-OT ve Çatak Projesi
10.06.2012	ERBAA/Gökal (37 üretici)	TU-OT ve Çatak Projesi
13.06.2012	N KSAR/Serenli (32 üretici)	TU-OT ve Çatak Projesi
15.06.2012	ALMUS/Çevreli-Ormnadibi(43 üretici)	TU-OT ve Çatak Projesi
13.08.2012	ALMUS/Görümlü (27 üretici)	ÇATAK Programı Uygulamaları Bilgilendirme toplantısı
15.08.2012	N KSAR/Serenli (12 üretici)	ÇATAK Programı Uygulamaları Bilgilendirme toplantısı
15.08.2012	N KSAR/Ayva (22 üretici)	ÇATAK Programı Uygulamaları Bilgilendirme toplantısı
16.08.2012	N KSAR/eyhler (24 üretici)	ÇATAK Programı Uygulamaları Bilgilendirme toplantısı
16.08.2012	N KSAR/Kıracı (23 üretici)	ÇATAK Programı Uygulamaları Bilgilendirme toplantısı
16.08.2012	N KSAR/Karabodur (7 üretici)	ÇATAK Programı Uygulamaları Bilgilendirme toplantısı
13.08.2012	ALMUS/Görümlü (27 üretici)	ÇATAK Programı Uygulamaları Bilgilendirme toplantısı
15.08.2012	N KSAR/Serenli (12 üretici)	ÇATAK Programı Uygulamaları Bilgilendirme toplantısı

GEZ -FUAR

14.06.2012 tarihinde birimimiz Teknik elemanlarınca Amasya li Tarım Fuarına Katılım sa lanmı tir. 28-30 Eylül tarihleri arasında birimimiz Teknik elemanlarınca Bursa li Tarım Fuarına Katılım sa lanmı tir.

ÜRETİM

Sanayilik Sebze Yetiştiriciliği Projesi kapsamında 2012 yılı üretiminde kullanılmak üzere 100 adet Özel daresi destekli alınan 100 adet Turuluk Hıyar (Polo fı) ve 80 adet Beyazba Lahana(Yazgülü) tohumları üreticilerimize plantasyon oluşturmaları üzere dağıtılmıştır.

EĞİTİMLER

- 4 Nisan 2012 tarihinde BAV Toplantısında İlçe Müdürleri, İlçe Müdürleri ve Teknik personele birimimiz teknik elemanlarından Mühendis Muhittin YAPICI tarafından Ceviz yetiştiriciliği (Fidan dikimi, budama, aşılama v.s.) konularında eğitim verilmiştir.
- 13 Nisan 2012 tarihinde birimimiz teknik Elemanlarından Mühendis Muhittin YAPICI tarafından Ceviz Aşılarında Çeşitlendirme Amacına yönelik Yarma Kalem Aşı ve Çoban (Kabukaltı) Kalem aşı yapıları İlçe Müdürü, İlçe Müdürü ve Targem Personeline 1 günlük eğitim verilmiştir.
- Nisan ayında Artova İlçesinde birimimiz teknik elemanlarından Mühendis Muhittin YAPICI tarafından Meyve Aşılarında Budama konularında teorik ve Uygulamalı olmak üzere Aşıya uygun köyü üreticilerin bir günlük eğitim verilmiştir.
- 31.05.2012 tarihinde İlçe Müdürlüğü Toplantı salonunda Çalıtay konularından olan birimimiz Meyve Üretimi, Sorunları ve Çözüm Önerileri konularında birimimiz teknik elemanı Serdar GENCER eğitim verilmiştir.
- 04.06.2012 tarihinde İlçe Müdürlüğü Toplantı salonunda Çalıtay konularından olan birimimiz Seracılık ve Sebzeçiliğin Sorunları Çözüm Önerileri konularında birimimiz teknik elemanı Muzaffer D. eğitim verilmiştir.
- 18.06.2012 tarihinde İlçe Müdürlüğü Toplantı salonunda Çalıtay konularından olan birimimiz Seracılık, Sorunları ve Çözüm Önerileri konularında birimimiz teknik elemanı Serdar GENCER eğitim verilmiştir.
- 8-12 Ekim 2012 tarihleri arasında Antalya ilinde düzenlenen ÖKS Eğitimine Bitkisel Üretim Birimi teknik elemanlarından Muzaffer D. katılımıdır.
- 5-9 Kasım 2012 tarihleri arasında Antalya ilinde düzenlenen 5. Tarım Uygulamaları Sertifikasyon Eğitimine Bitkisel Üretim Birimi teknik elemanlarından Muzaffer D. katılımıdır.
- 12-16 Kasım 2012 tarihleri arasında Antalya ilinde düzenlenen Organik tarım güncelleme Eğitimine Bitkisel Üretim Birimi teknik elemanlarından Serdar GENCER katılımıdır.
- 19-21 Kasım 2012 tarihleri arasında Antalya ilinde düzenlenen Çatak Eğitimine Bitkisel Üretim Birimi teknik elemanlarından Cafer ELK katılımıdır.
- 22-24 Kasım 2012 tarihleri arasında Tarım Havzaları Desteklemeleri Eğitimine Bitkisel Üretim Birimi teknik elemanlarından Muzaffer D. katılımıdır.

ASHRP

2012 yılı ASHRP girdi alımları ve da itim i lemleri tamamlanmı tır. Bedirkale Havzasında(Bedirkale ve Çubuklu Köyleri) 1140 kg Yonca,400 kg Mısır , 7250 adet meyve fidanı (2700 adet Elma,1250 adet Armut,750 adet Kiraz, 220 adet Vi ne, 570 adet Erik,260 adet Kayısı,)1500 adet Ceviz fidanı ,35.000 kg patetes tohumu ,2 adet patates dikim ve söküm makinesi ve 2500 kg Amonyum Sülfat Gübresi da itilmı tır.

- ASHRP kapsamında alınması planlanan makinaların üretici firmaları Nev ehirdeki i letmelerinde görülmü tür
- 01.05.2012 tarihi itibariyle Dünya Bankası Misyonu, Bakanlık Temsilcileri ve Proje teknik elemanlarınca Bedirkale Havzası Köylerinde(Bedirkale ve Çubuklu) ve Kızık Havzası köylerinde proje uygulamaları yerinde görülmü tür.
- 02.05.2012 tarihinde Orman letme Müdürlü ü Toplantı salonunda Brifing verilmi tir.
- 10.05.2012 tarihi itibariyle Ba lıcadere, Alpuderesi, Bedirkale ve Kızık ASHRP Hane Halkı Gelir De erlendirme Anketine ba lanmı tır.
- 28-29.05.2012 tarihlerinde Bakanlık Proje temsilcileri ve limiz Proje temsilcileri ile Bedirkale –Çubuklu köylerinde Hane Halkı Gelir Düzeyi Anketleri yapıldı ve anketler tamamlandı.
- 31.05.2012 itibariyle tüm girdi alımları ödemeleri tamamlanmı tır
- 2013 ve 2014 yıllarında iç kaynaktan bütçe kullanım imkanı bulunmaktadır.

ÇATAK PROJES

28-29.05.2012 tarihleri arasında Çatak Projesi kapsamında Samsun l Müdürlü ünde düzenlenmen toplantıya birimiz teknik elemanlarından Mühendis Cafer EL K katılmı tır. ÇATAK projesinin ubemize devredilmesi sonucu ;yapılan etüd çalı maları ve ilçelerde yapılan e itim-bilgilendirme toplantıları sonucu havza de i ikli i yapılaca ndan l proje Uygulama Komisyonu yeniden olu turulmu tur.

Çevre Amaçlı Tarım Arazilerini Koruma(ÇATAK) Programını Tercih Eden Üreticilerin Desteklenmesine Dair Kararın Uygulanmasına li kin Tebli (Tebli No:2011/24) kapsamında;

- × limiz Niksar İçesi Serenli Kasabası, Kiracılar, eyhler ve Karabodur köylerinde,
- × limiz Almus İçesi Çevreli, Ormandibi ve Görümlü Kasabalarında,
- × limiz Turhal İçesi Kalaycık Köyünde ÇATAK Programı uygulamaya alınmı tır.

DESTEKLEME KATEGOR LER :

- a) Birinci kategori: Tek yıllık bitkilerin üretildi i alanlarda minimum toprak i lemeli tarımın yapılması.
- b) İkinci kategori: Toprak ve su yapısının korunması ile erozyonun önlenmesi amacıyla; setleme, canlı veya cansız perdeleme, ta toplama, drenaj, jips uygulaması, malçlama, ahır veya çiftlik gübresi, ye il gübreleme uygulaması, a ırı otlatmanın engellenmesi, çok yıllık bu daygiller veya yonca hariç baklagiller ile alanı kaplama gibi tedbirlerden en az ikisinin birlikte yapılması veya bu tedbirlerin en az biriyle birlikte arazinin bo bırakılması uygulaması.
- c) Üçüncü kategori: A a ıda belirtilen çevre dostu tarım teknikleri ve kültürel uygulamalardan en az iki veya daha fazlasının tekni ine uygun bir ekilde tatbik edilmesi.
 - 1) Su kullanımını asgariye indirecek uygun basınçlı sulama sistemlerinden birinin kullanılması,
 - 2) Çevreye duyarlı bir ekilde kontrollü ilaç ve gübre kullanımı,
 - 3) Organik tarım veya iyi tarım uygulamaları.

Y TARIM UYGULAMALARI

limiz Turhal İlçesi Kalaycık köyünden 1 üretici 133.02 da alanda (15.750 da Domates, 51,792 da Biber ve 65.500 da Patlıcan) yi tarım Uygulamaları Prosedürlerine göre üretim gerçekleştirilmiştir.

ORGANİK TARIM UYGULAMALARI

Organik tarım kanununun yönetmelikleri çerçevesinde mevcut üreticilerin tüm işletmelerine organik tarıma geçiş konusunda bilgi verilmektedir. Potansiyel ürün ve üretim alanına sahip üreticilerin de organik tarıma geçmeleri konularında eğitim çalışmaları yapılmaktadır.

MEYVECİLİK

2012 yılı sonbahar fidan dikim sezonunda üreticilerimize dağıtılmak üzere (1-3 dekar arasında) bir kısım finansmanı İl Özel idaresi tarafından kararlaştırılmak üzere Aralık ayında 35.000 adet **Açık Köklü Aşıl Asma Fidanı Alımı ihalesi yapıldı**. Erbaa, Niksar, Pazar, Zile ve Turhal İlçe Müdürlüklerine 16.900 adet aşıl asma fidanı teslim edilmiştir. Merkez ilçeye ait olan fidanların hava şartlarından dolayı dağıtımını gerçekleştirilmemiştir.

Meyvecilik geliştirme projesi kapsamında bir kısım finansmanı İl Özel idaresi tarafından kararlaştırılmak üzere **Tam Bodur Elma Bahçesi Tesis Projesi** ihaleye geçirilmiştir olup Niksar İlçesi (Camidere) köyünde **Tam Bodur Elma Bahçesi** tesisin destek sistemi kurulmuştur. Merkez İlçe (Çerçi ve Ulaş) köylerinde hava şartlarının müsaade ettiği durumlarda destek sistemleri kurulacaktır.

HAYVAN SA LI I, YET T R C L VE SU ÜRÜNLER UBE MÜDÜRLÜ Ü ÇALI MALARI

HAYVAN SA LI I, YET T R C L ve SU ÜRÜNLER UBE MÜDÜRLÜ ÜNÜN GÖREVLER

a) Hayvan sa lı ı ve hayvan refahının korunmasının yanı sıra, güvenilir gıda temini ve hayvan ve ürünlerinden insanlara ve hayvanlara geçen hastalıkların önlenerek halk sa lı ının korunması amacıyla, il çapında hazırlanan plan, program ve projeleri uygulamak, hayvan hastalık ve zararlılarına karşı koruyucu hizmetleri yürütmek, tedavilerini yapmak, kontrol etmek, denetlemek,

b) Bakanlıkça belirlenmi esaslarla ve yetkiyle sınırlı olarak hayvanların tanımlamak, tescil etmek, kayıt altına almak, ildeki hayvan hareketlerini kontrol etmek

c) Yurtiçi ve yurtdı ı hayvan ve hayvansal ürünlerin hareketlerinin kontrolü ile canlı hayvan ve hayvansal ürünlerin ithalat ve ihracatlarında Bakanlık ile ilgili i lemleri yürütmek,

c) Bakanlıkça belirlenmi esaslar do rultusunda hayvan hastalıkları ve zararlıları ile mücadele etmek, koruyucu ve tedavi edici hayvan sa lı ı hizmetlerini yürütmek, hayvan refahını sa layıcı çalı malarda bulunmak, hayvan sa lı ı ile ilgili karantina hizmetlerini yürütmek,

d) Hayvan sa lı ı, te his ve tedavi edici ve koruyucu maddeler ile bunların etken ve yardımcı maddelerinin üretim, satı , ihracat, ithalat, tası ma, muhafazası ile ilgili kayıtları tutmak, Bakanlıkça belirlenmi esaslarla ve yetkiyle sınırlı olarak faaliyetleri ile ilgili izin vermek, izlemek, kontrol etmek ve denetlemek,

e) I dahilinde çözümlenemeyen hastalık, te his ve tedavi problemlerini ilgili ara tırma merkezlerine ve Bakanlı a intikal ettirmek, ara tırma ve te his sonuçlarına göre gerekli tedbirleri almak,

f) Hayvan sa lı ı, te his, tedavi ve koruyucu hizmetler alanında faaliyet gösteren, ki i, kurum ve kurulu lar ile hayvan-hayvansal ürün, üretim, satı , kesim ve e itim, ara tırma yerleri ve barınakların durumları ve faaliyetlerinin kaydını tutmak, Bakanlıkça belirlenmi esaslarla ve yetkiyle sınırlı olarak, faaliyetleri ile ilgili izin vermek, izlemek, kontrol etmek ve denetlemek,

g) Ideki damızlık hayvanların sa lık kontrollerini yapmak,

) Konusunda faaliyet gösteren laboratuvarların belgelendirilmesi, yetkili oldukları hususlarda denetlemek.

h) Hayvan ıslahı faaliyetlerini ve bu faaliyetlerin veri tabanı çalı malarını yürütmek, Bakanlıkça düzenlenen suni tohumlama kurslarına ili kin koordinasyonu sa lamak, suni tohumlama yapma izni vermek, sperma ve embriyo üretim merkezleri ve laboratuvarlarının kontrol ve denetimlerini yapmak,

ı) Bakanlı ın belirledi i hayvan ıslah programını ilde uygulamak, izlemek.

i) Büyükba ve küçükba damızlık yeti tiricili i yapılan işletmelerin, teknik yönden kontrolünü yapmak,

j) Bakanlı ın belirledi i çerçevede, Ide hayvansal üretimin insan sa lı ı ve ekolojik dengeyi koruyucu yöntemlerle yapılmasına ili kin çalı malar gerçekleştirme, bunları denetlemek,

k) Ide hayvansal üretimin artırılmasına ve pazarlanmasına yönelik faaliyetlerde bulunmak,

l) Hayvancılık projeleri ile ilgili personel e itimi ve bütçe ihtiyaçlarını tespit etmek ve ilin hayvancılık konusunda üretim potansiyelini belirlemek,

m) Projeye dayalı olarak kurulmak istenen hayvancılık işletmelerine ili kin teknik yardım taleplerini de erlendirmek,

n) Kurulmak istenen hayvancılık tesislerinin izin ve tescil i lemlerini yapmak, izlemek ve denetlemek,

o) Hayvancılık ve su ürünleri üretim potansiyeline uygun geli tirme projeleri hazırlamak ve/veya hazırlatmak,

ö) Su ürünlerinin ve su ürünleri kaynaklarının sürdürülebilirlik temelinde işletilmesi ve geli tirilmesini sa lamak, buna yönelik koruma önlemlerini gerçekleştirme, avcılık ve yeti tiricili e, su ürünlerinin islenmesi ve pazarlanmasına, balıkçı barınakları ile balıkçılık ve

su ürünleri alt yapılarının geli tirilmesi ve isletilmesine, su ürünleri ile ilgili her türlü bilgi ve belge toplanmasına ve bu bilgilere yönelik kayıt sisteminin geli tirilmesine ilksin düzenlemeleri uygulamak, getirilen düzenlemeler kapsamında izleme, kontrol ve denetim ile cezai müeyyideleri gerçekte tirmek,

p) Balıkçılık ve su ürünleri kaynaklarını koruma, üretim ve yeti tiricilik alanlarını belirleyerek, bu alanlarda koruyucu tedbirleri almak,

r) Su ürünleri ile ilgili inceleme, de erlendirme çalı maları yapmak, Bakanlı ın belirledi i esaslar dahilinde ve yetkisi ölçüsünde ilde her türlü te vik ve koruma tedbirlerinin alınmasını, balıkçılık ve su ürünleri yeti tiricili ine uygun üretim alanları ve balıkçı barınaklarına ili kin esasları, üretim araçlarının asgari vasıf ve artlarını kiralama ve kullanılma esaslarını üretim alanlarının kiralmasını ve isletilmesini ve buralarda verimlili in artırılmasını sa lamak su kaynaklarının kirletilmesini önleyecek ve su ürünlerini korumaya yönelik tedbirler almak,

s) Su ürünlerinin yeti tiricili i kapsamında ithalat ve ihracat i lemlerini Bakanlık faaliyetleri çerçevesinde gerçekte tirmek,

) Su ürünleri üretim, isleme ve satı yerlerinin ruhsatlandırmak, denetlenmek,

t) Amatör ve ticari balıkçılık ile ilgili düzenlemeleri, gerekli i lem ve denetlemeleri yapmak,

u) Akarsu ve kuru dere yataklarından kum, çakıl ve benzeri maddelerin alınması ve isletilmesi faaliyetlerine ili kin su ürünlerini korumak adına çevresel etki de erlendirme çalı malarını yürütmek,

ü) Kalıntı - nitrat izleme çalı maları; alıcı ortam su kirlili i çalı maları, atık su kirlili i denetimi i lemleri gibi koruyucu ve sürdürülebilir su üretimini sa layıcı i lemler yapmak,

v) Konusu ile ilgili il yayım programlarını hazırlamak, faydalı bilgiler, bro ür, el kitabı, demonstrasyonlar, gösteri ve benzeri yollarla kendi elemanlarına ve çiftçilere, tüketicilere ula tırmak ve tarım teknolojilerine ait yeni bilgileri çiftçilere yayım yoluyla iletmek,

y) Örnek çiftçi yeti tirmek gayesi ile çiftçi çocukları, kadınlar ve gençleri için e itim programları ve projeleri uygulamak,

z) Kayıt sistemleri veri giri leri ve kayıt sistemlerine dayalı destekleme uygulamalarını yapmak,

2012 ÇALI MALARI

I Geneli Hayvan Mevcutları (2012)	
Sı ır	253.663
Manda	6.525
Toplam Büyükba	260.188
Koyun	196.806
Keçi	39.862
Toplam Küçükba	236.368
At	807
Katır	160
E ek	3.992
Köpek	3.571
Kedi	1.377

BÜYÜKBA HAYVAN IRKLARI DA ILIMI

MONTOFON VE MELEZ	156.627	%61
HOLSTA N VE MELEZ	18.380	%7
S MMENTAL VE MELEZ	16.868	%6
YERL	61.788	%23,7
MANDA	6.525	%2,3
TOPLAM	260.188	100

SI IR HAYVANI C NS DA ILIMI

KÜLTÜR	76.007	%30
KÜLTÜR MELEZ	115.868	%46
YERL	61.788	%24
TOPLAM	253.663	100

KÜÇÜKBA HAYVAN IRKLARI DA ILIMI

YERL (KARAYAKA,AKKARAM AN VE MELEZLER ...)	195.178	%82,5
KÜLTÜR (MER NOS..)	1.968	%0,8
KIL KEÇ S	39.862	%16,7
TOPLAM	236.368	100

LETME SAYILARI

Karma ve Büyükba letme Sayısı	45.369
Küçükba letme Sayısı	142
Arıcılık letme Sayısı	190
Et ve Et Ürünleri Üretim letmesi	8
Veteriner Hekim Klini i	75
Hayvan Barınak Yeri	1
Hayvan Pazarları	2
Tavukçuluk i letmesi	7

LETME DURUMU (BÜYÜKBA -2012)

1-5 hayvanı olan	17386
6-10 hayvanı olan	9727
11-20 hayvanı olan	8569
21-30 hayvanı olan	2569
31-40 hayvanı olan	1006
41-50 hayvanı olan	457
51-100 hayvanı olan	443
101-200 hayvanı olan	60
201-500 hayvanı olan	9
500+ hayvanı olan	2
Toplam Sı ır letmesi	40228

YENİ AÇILAN VEYA DEVREDİLEN LETMELER(2012)

2012 yılında açılan yeni sı ır i letme sayısı	1874
2012 yılında devredilen i letme sayısı	1201

KULLANILAN ULUSAL KAYIT SİSTEMLERİ

• Büyükba Hayvanların kayıt sistemi	(Turkvet)
• Küçükba Hayvanların kayıt sistemi	(oc.turkvet.gov.tr)
• Ar ır letmeleri kayıt sistemi	(aks.tarim.gov.tr)
• Ulusal et kayıt sistemi	(ukes.tarim.gov.tr)
• Anaç Destekleme sistemleri	(E-İslah).
• Çi süt Destekleme sistemi	(usks)
• Su Ürünler Kayıt Sistemi	(sks)

2012 BÜYÜKBA HAYVAN A İLAMLARI

	PROGRAM	SONUÇ	GERÇEKLE ME(%)
AP (LKBAHAR)	227.166	0	A İ GELMED .
AP (SONBAHAR)	192.500(227.166)	188.559	98
Sİ İR BRUCELLOSU	150.000	121.426	81
Sİ İR BRUCELLOSU (GENÇ)	Program dı ı	877	3-6 aylık buza ılar programa alındı
ARBON	6.700	4.640	69
YANIKARA	Program dı ı	9.947	
SA İLİK TARAMASI	351.000	502.153	

2012 KÜÇÜKBA HAYVAN A ILAMALARI

	PROGRAM	SONUÇ	GERÇEKLE ME(%)
AP	Programsız	13.325	
BRUSELLOSU	100.000	84.001	84
ARBON	1.700	2.132	121
KOYUN KEÇ Ç ÇEK	11.700	33.666	287
KOYUN KEÇ VEBASI	74.976	64.676	86
ENTEROTOKSEM	Programsız	26.416	
ENFES YOZ NECROZAN HEPAT T	Programsız	18.181	
ECT MA	Programsız	1.063	
SA LIK TARAMASI	210.000	281.031	

2012 D ER A ILAMALARI

	PROGRAM	SONUÇ	GERÇEKLE ME(%)
KUDUZ (KÖPEK-KED)	3682	3427	93
GENÇL K A ILARI(KÖPEK)	Programsız	28	

2012 ÇIKAN ve SÖNEN HASTALIKLAR

2012 YILI HASTALIKLARI	Çıkan	Aktif	Sönen
AP	24	4	20
Sİ İR BRUCELLOSU	40	13	27
Sİ İR TÜBERKÜLOSU	23	20	3
KOYUN BRUSELLOSU	6	3	3
KOYUN KEÇ Ç ÇE	1	0	1
ANTRAX (ARBON)	3	0	3

A ILAMA EN UCUZ VE EN ETK L KORUMA YOLUDUR

L M ZDEN G DEN HAYVAN SEVKLER

Cinsi	2011	2012
Sı ır	28.486	25.725
Koyun Keçi	16.213	12.291
Kanatlı	199.000	68.780
Manda	7	29
Arı	61.268	37.275
Balık	26.000	46.468
At	25	7

L M ZDEN G DEN HAYVANSAL ÜRÜN SEVKLER

	2011	2012
B.BA ET (kg.)	476.071	518.390
K.BA ET (kg.)	1.850	595
SAKATAT (kg)	6.230	3.800
K.Ba Deri (Adet)	4.372	17.705
B.Ba . Deri (Adet)	3.265	10.555

L M ZE GELEN HAYVAN SEVKLER

Cinsi	2011	2012
Sı ır	7.703	6.488
Koyun + Keçi	7.226	4.784
Kanatlı	35.000	24.000
Manda	7	9
Arı	59.789	22.429
Balık	120.000	2.019.788

L M ZE GELEN HAYVANSAL ÜRÜN SEVKLER

B.Ba Et(kg)	Küçükba Et (kg)	Kanatlı Et (kg)	Sakatat (kg)	Balık (kg)	Yumurta (Adet)	
2011	44.843	0	4.007.242	16.200	0	19.667.520
2012	73.872	2.250	3.733.937	3.740	3.000	0

MEZBAHA KES MLER

Hayvan Cinsi	2011	2012
Büyükba	5.168	10.726
Küçükba	6.700	9.331

KENE MÜCADELES

Hayvan Cinsi	2011	2012
Büyükba	423.040	689.000
Küçükba	207.600	350.000

KÜPELEME ÇALI MALARI

	B.BA	K.BA
I/ İçe Müdürlü ü	72.500	155.776
Serbest Hekimler	24.500	30.000
Birlikler	10.500	0
Toplam	107.500	185.776

SUN' TOHURLAMA

limizde, suni tohumlama faaliyetleri, 11 lçede 92 özel ekiple yıl boyunca yürütölmekte olup çalı malar düzenli olarak Müdürlü ümüzce kontrol edilmektedir.

SUN' TOHURLAMA SAYILARI

LÇELER	2011 Yılı (Ba)	2012 Yılı – (Ocak-Kasım(Ba)
Merkez	12615	10.254
Almus	2905	1.068
Artova	1477	1.142
Erbaa	3988	3.014
Ba çiftlik	0	0
Niksar	7611	7.662
Pazar	922	1.894
Re adiyeye	1832	537
Sulusaray	438	100
Turhal	7429	6.140
Ye ilyurt	271	0
Zile	6008	6.120
Genel Toplam	45504	37.931

Soy Kütü ü ve Önsoy Kütü ü

- Soykütü ü Projesi kapsamında 912 i letme mevcuttur. Bu i letmelerde kayıtlı 17.368 di i sı ır varlı ı mevcuttur.
- Önsoykütü ü Projesi kapsamında 18.058 i letme mevcuttur. Bu i letmelerde 80.738 di i sı ır varlı ı mevcuttur.

DAMIZLIK KOÇ DA ITIMI

2012 YILINDA KÜÇÜKBA HAYVANCILI I GEL T RME PROJES KAPSAMINDA GÖKHÖYÜK TARIM LETMES NDEN 30 ADET DAMIZLIK BAFRA IRKI KOÇ GET R LEREK 22 YET T R C LER M ZE DA TILMI TIR.

DESTEKLEME TAKV M

	Müracaat süreleri
Anaç Sı ır Desteklemesi	01.12.2012-31.12.2012
Manda Desteklemesi	01.11.2012-31.12.2012
Suni Tohumlama Buza ısı Desteklemesi	01.10.2012-31.12.2012
Koyun Keçi Desteklemesi	01.11.2012-30.11.2012
Arı Desteklemesi	16.05.2012-15.07.2012
S19 A ısı Desteklemesi	01.10.2012-31.12.2012
Rev1 A ısı Desteklemesi	01.10.2012-31.12.2012
Su Ürünleri Desteklemesi	01.01.2012-31.12.2012
Çi Süt Desteklemesi	01.01.2012-31.12.2012

TÜM DESTEKLEMELER	2011	2011	2012	2012
Adet	Miktar(TL.)	Adet/TON	Miktar(TL.)	Adet/TON
Anaç Sı ır Desteklemesi	18.554	4.284.773	Devam Ediyor	
Buza ı Desteklemesi	8.539	640.500	Devam Ediyor	
Manda Desteklemesi	1830	549.000	Devam Ediyor	
Anadolu Mandası Projesi	1070	535.000	1491	969.150
K.ba Desteklemeleri	173.273	2.599.095	Devam Ediyor	
Gen Kay.Kor.Projesi	308	21.560	308	23.053
Karayaka Irkı Islah Projesi	2.902	116.100	7.622	304.900
Kıl Keçisi Irkı Islah Projesi	4.747	189.890	5.915	236.600
Arıcılık Desteklemeleri	18.635	130.445	19.554	156.432
Çi Süt Desteklemeleri	1.373.294	28.299	1.646.654*	
Besi Sı ır Desteklemesi	1844	553.200	5.066	1.517.460*
Su ürünleri Desteklemeleri	2.003.850	Devam Ediyor		
Rev-1 A ı Desteklemesi	46147	184.588	YOK	
A ı (S-19)Desteklemesi	2849	71.225	Devam Ediyor	
Toplam	13.067.932	4.854.249		

ARICILIK

Arı Kovanı Sayısı : 35.472
Bal Üretimi : 609 Ton
Ana arı da ıtımı : 1.000
Bal Süzme Makinası : 15
Konaklama Kapasitesi : 80.000 Koloni
Arı otu (Faselya) tohum da ıtımı : 800 kg
Arıcı Kurs bitirme belgesi : 61 Adet
Ana Arı Üretim İletmesi : 3

ARICILIK DESTEKLEMELER

İletme	Koloni Sayısı	Toplam	
2011	207	18.635	130.445.00
2012	228	19.554	156.432.00

2012 HASTALIK SONUCU ÖDENEN TAZM NATLAR

	HAYVAN SAYISI	TL.
SI İR TÜBERKÜLOZU	106	257.421
SI İR BRUCELLOZU	77	211.202
ANAF LAKT K OK	8	20.082
KOYUN KEÇ BRUCELLOZU	10	6.525
TOPLAM	201	495.230,00

DAR İPARA CEZALARI

- 2012 YILINDA 5996 SAYILI KANUNUN 36. MADDESİ GERE İNCE 6 ADET DOSYAYA 11.006 TL. TUTARINDA DAR İPARA CEZA UYGULANMI İTİR.

2012 YILI SU ÜRÜNLER TOPLAM ÜRETİM MİKTARLARI

C NS	AVCILIKLA(Ton)	YETİŞTİRİLEN(Ton)	SATILAN (Ton)
Alabalık	0	3.050	2.500
Sazan	11.457	0	11.457
Yayın	4.005	0	4.005
Diğerleri	1.340	0	1340
TOPLAM	16.802	3.050	19.302

Su Kirliliği, Amatör Balıkçılık Nitrat Projesi

Su Kirliliği 60 adet Numune alındı

Amatör Balıkçılık için 54 belge verildi

Nitrat projesinde 252 adet numune alındı

Kalıntı İzleme

Çiğ Süt 10 numune

Bal 4 numune

TARIMSAL ALTYAPI VE ARAZİ DEĞERLENDİRME UBE MÜDÜRLÜĞÜ

GÖREVLER

- a) Arazi ve toprak etüdü, sınıflama ve haritalama işlemlerini yapmak, yaptırmak,
- b) Toprak ve arazi veri tabanına ilişkin çalışmalarını yapmak,
- c) Toprak ve sulama suyu ile ilgili analizleri yapmak ve yaptırmak,
- c) Arazi kullanım planlarını yapmak, yaptırmak,
- d) Çalıma konuları ile ilgili ihale ve kesin hesap işlemlerini yapmak,
- e) Tarımsal üretim potansiyeli yüksek ovaların belirlenmesi işlemlerini yapmak, yaptırmak,
- f) Tarımsal amaçlı arazi kullanım planlarını hazırlamak, hazırlatmak
- g) Toprak ve sulama suyu analiz laboratuvarlarının kuruluş izinleri ile ilgili işlemleri yürütmek,
 -) Toprak ve arazilerin korunması, geliştirilmesi ve verimli kullanılması ile ilgili çalışmalar yapmak, uygulanmasını sağlamak, izlemek ve değerlendirmek, toprak, su, biyolojik çeşitlilik gibi doğal kaynakların doğal olaylar veya arazi kullanımından kaynaklanan bozulmalarını önlemek için gerekli tedbirleri almak,
- h) Tarımdışı arazi kullanım taleplerini değerlendirmek,
- i) Hazine arazisinin kamu kuruluşlarına tahsis işlemlerini yapmak,
- i) Tarım alanlarının korunması ve amacına uygun kullanımını sağlamak için gerekli tedbirleri almak, aldırarak ve zorunlu hallerde amacı dışında kullanımına izin vermek,
- j) Dağıtılmayan hazine arazilerinin değerlendirilmesini sağlamak,
- k) Diğer kamu kurum ve kuruluşları ile işbirliği yaparak, arazi değerlendirmesine esas nüfus, iklim, toprak, bitki, hidroloji, jeoloji ve diğer arazi bilgilerini temin etmek,
- l) Tarım arazilerinin korunması ve geliştirilmesine yönelik uygulanmış veya planlanan projelerin tarımsal üretime etkileri yönünden incelenmesi ve değerlendirilmesi için ilgili kuruluşlarla işbirliği yapmak, yatırım önceliklerinin belirlenmesine yardımcı olmak
- m) Tarım arazilerinin bölünmesini engellemek amacıyla gerekli çalışmalarını yapmak,
- n) Tarım arazilerinin tevhid, ifraz ve vasıf değişikliği gibi taleplerini değerlendirmek,
- o) Toprak koruma kurullarının sekreteryası hizmetlerini yürütmek, çalışmalarda bulunmak ve katılım sağlamak,
- o) Arazi toplulaştırma ve tarla içi geliştirme hizmetleri ile ilgili etüt, proje ve uygulama işlemlerini yapmak, yaptırmak

- p) 5403 sayılı Kanun kapsamında yapılan özel arazi toplula tırma taleplerini de erlendirmek, kontrol etmek,
- r) Arazi derecelendirme i lemlerini yapmak, yaptırmak,
- s) Yeter gelirli i letme büyüklü ünü hesaplamak, sürdürülebilir i letme ölçe ini belirleyerek arazi edindirme i lemlerini yürütmek,
- s) Arazi da itım ve kiralama çalı malarını yapmak, yaptırmak, arazi satı izni, ipotek ve temlik i lemlerini yürütmek,
- t) Kamula tırma i lemlerini yürütmek,
- u) Kırsal alan düzenlemesi, geli tirilmesi ve altyapı çalı malarını yapmak, yaptırmak,
- u) dari ba lılık i lemlerini (köy altı yerle im birimlerinin birle tirilerek yeni köy olu turulması, ba ımsız köy olu turulması) yürütmek,
- v) Sulama projelerinin etüt, proje ve uygulamalarını yapmak, yaptırmak,
- y) Mevcut sulama ebekelerinde sulama sonuçlarını bitkisel üretim, sulama ve toprak koruma açısından izlemek de erlendirmek ve iyile tirici tedbirler almak,
- z) Çalı ma konuları ile ilgili ihale ve kesin hesap i lemlerini yapmak,
- aa) Tarımsal sulamada verimlili i artırmak, uygun sulama tekniklerinin kullanımını sa lamak,
- bb) Sulama alanlarında su tasarrufu sa layacak modern sulama sistemlerin yaygınla tırılmasına yönelik çalı malar yapmak, projeler yapmak, yaptırmak ve desteklemek,
- cc) Sorunlu ve sorunlu olabilecek tarım arazilerini tespit etmek, ettirmek ve uygun projeler (Erozyon, drenaj, arazi ıslahı vd.) hazırlamak, hazırlatmak, uygulamak ve uygulatmak,
- cc) l dahilinde sulamaya açılan alanlarla ilgili kurulu larca i birli i yaparak sulu tarım tekniklerini hazırlanacak bir program içerisinde çiftçilere ö retmek ve yaymak.
- dd) Konusu ile ilgili il yayım programlarını hazırlamak, faydalı bilgiler, bro ür, el kitabı, demonstrasyonlar, gösteri ve benzeri yollarla kendi elemanlarına ve çiftçilere ula tırmak ve tarım teknolojilerine ait yeni bilgilere çiftçilere yayım yoluyla iletmek,
- ee) Örnek çiftçi yeti tirmek gayesi ile çiftçi çocukları, kadınlar ve gençleri için e itim programları ve projeleri uygulamak
- ff) Di er mevzuat ve il müdürü tarafından verilecek benzeri görevler yapmak.

5403 SAYILI "TOPRAK KORUMA VE ARAZ KULLANIMI KANUNU" KAPSAMINDAK ÇALI MALAR

Tarım arazilerinin tarım dışı amaçla kullanımının düzenlenmesi, 10.08.2001 tarihinde yayımlanarak yürürlüğe giren Tarım Arazilerinin Korunması ve Kullanılmasına Dair Yönetmelik ile 19.07.2005 tarihinde 5403 Sayılı Toprak Koruma ve Arazi Kullanımı Kanunu'nun yayımlanarak yürürlüğe girmesine kadar yürütülmüştür. 19.07.2005 tarihinden itibaren çalı malar 5403 sayılı kanun kapsamında yürütülmektedir.

2012 yılında yapılan 179 müracaattan 137 adedi karara bağlanmıştır, 2222,8 dekar tarım arazisinin tarım dışı amaçla kullanımı uygun görülmüştür. Tarım dışı kullanımı uygun görülen alanın fazla olmasının nedeni, Erbaa-Niksar-Re adiyeye arasında yapılan duble yol için izin verilen alandan kaynaklanmaktadır. Yapılan çalı malar esnasında 20 adet izinsiz tarım dışı kullanım için 6.195,00 TL Kanununun 21. maddesi kapsamında idari para cezası uygulanmıştır. Geçmiş yıllarda izinlendirilen alanlarda yapılan işlemlerin izin amacı doğrultusunda yapılmadığının kontrolü amacıyla 42 işlemede kontrol ve denetim yapılmıştır. Denetimlerde 5403 sayılı Kanuna aykırı durum tespit edilmemiştir.

Bölünemez parsel büyüklüğü çalı maları kapsamında; 34 adet cins de i ikli i ve 4 adet tevhid, ifraz, hisseli veya cebri satışı gibi işlemler ve İl Özel daresi ile birlikte 69 adet yerleşim biriminin köy ve mahalle yerleşik alan sınır tespiti çalı maları yapılmıştır.



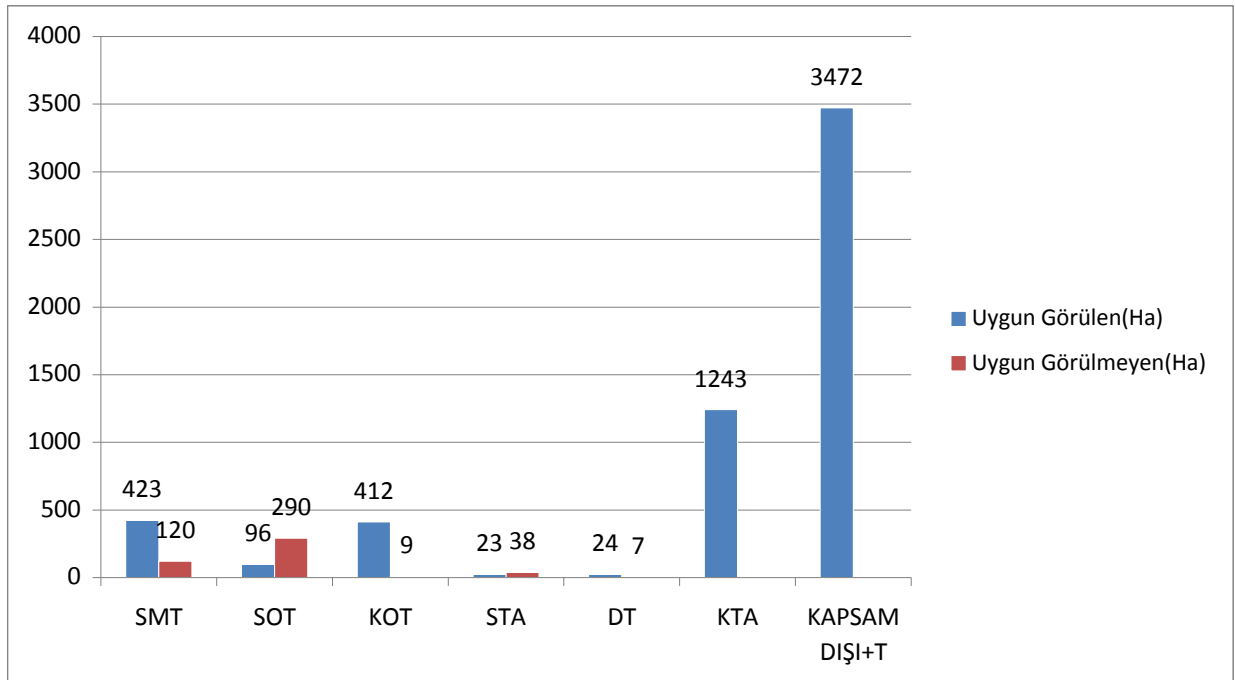
5403 Sayılı Kanun Kapsamında Tarım Dışı Kullanım zni Çalı maları

YILI	MÜRACAAT SAYISI	SONUÇLANAN MÜRACAAT	TARIM DIŞI KULLANIM ZİN		KAPSAM DIŞI VE DİĞER ALAN (DA)
			UYGUN GÖRÜLEN ALAN (DA)	UYGUN GÖRÜLMİYEN ALAN (DA)	
2001	14	6	4.960,00	10.100,00	18.485,00
2002	13	13	37,00	18,00	428,00
2003	9	4	151,00	4,00	0
2004	40	21	2.767,00	35.464,00	15.452,00
2005	52	34	11.467,00	6.535,00	21.967,00
2006	91	52	21.020,00	37.961,00	49.225,00
2007	62	33	696,10	416,20	1.045,50
2008	69	38	1.166,68	138,59	1.500,84
2009	78	36	1.003,18	536,80	2.007,32
2010	100	59	6784,05	22724,80	25647,30
2011	191	178	2484,70	276,00	5221,00
2012	179	137	2222,8	465,8	2386,1

**5403 Sayılı Kanun Kapsamında Tarım Dışı Kullanım zini Verilen Alanların
Arazi Sınıflarına Göre Dağılımı**

YILLAR	SMT- SULU MUTLAK TARIM ARAZ S (DA)	KMT- KURU MUTLAK TARIM ARAZ S (DA)	KOT- KURU ÖZEL ÜRÜN ARAZ S (DA)	SOT- SULU ÖZEL ÜRÜN ARAZ S (DA)	KTA- KURU MARJ NAL TARIM ARAZ S (DA)	STA- SULU MARJ NAL TARIM ARAZ S (DA)	DT-D K L TARIM ARAZ S (DA)	TARIM DI İ D İER ve KAPSAM DI İ ARAZ LER (DA)
2001					4.688,00		272,00	
2002	34,00				3,00			
2003					151,00			
2004	1,00		773,00		1.845,00		148,00	
2005		1,00			10.966,00		500,00	
2006	8,00				20.903,00		109,00	
2007	349,10				303,70		0,30	
2008	647,66				519,02	149,20		
2009	67,84			19,81	915,28	0,25		
2010	37,90			0,45	6633,40	108,30		
2011	858,7		3	125,2	1160	126	211	
2012	423,6		412,2	96	1243	23,5	24,5	2386,1

Tarım Dışı Kullanım zinleri -2012



MÜRACAATLARIN SEKTÖRLERE GÖRE DA İLİMİ (DA)

KONU	MÜRACAAT	UYGUN GÖRÜLEN	UYGUN GÖRÜLMİYEN	KAPSAM DI İ VE D ER	RT FAK
SANAY	7	99,6	9,4	448,3	
TUR ZM	1		8,9		
ULA İM	1	1559,4			
KONUT	65	67	337,5	49,8	
ENERJ	10	229,3			139,1
E T M	7	30,4	21,3		
D ER	28	237,1	79,4	1880	
TARIM	45	66,5	9,2	7,7	
ÇED	15				
TOPLAM	179	2289,3	465,7	2386,1	139,1

MÜRACAATLARIN LÇELER BAZINDA DA İLİMİ

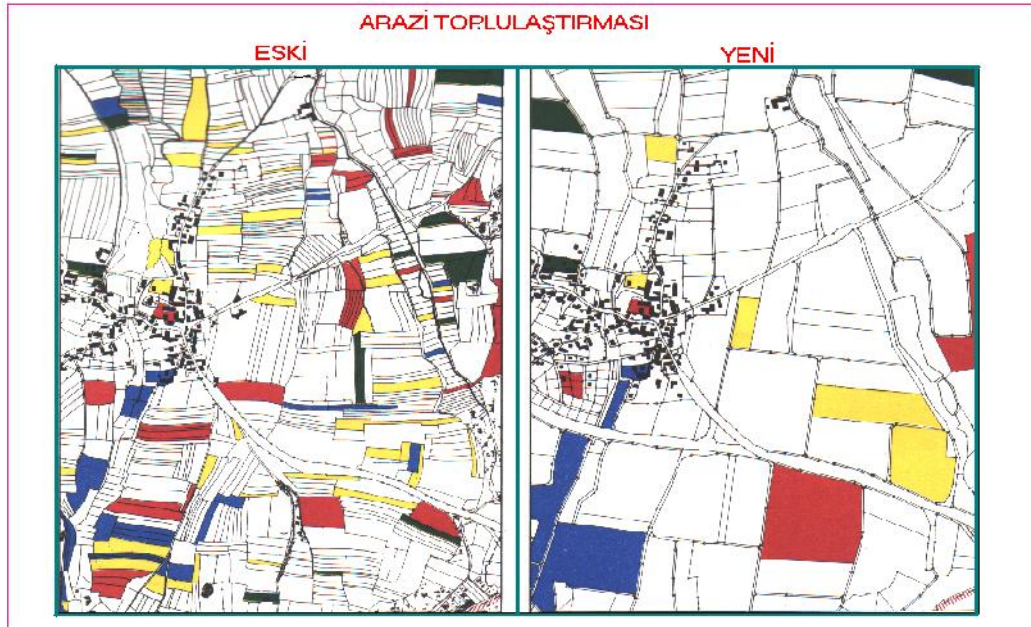
LÇE	MÜRACAAT SAYISI	TARIM DI İ	TARIMSAL		
			HAYVANCILIK TES SLER	DEPO	D ER
ALMUS	9	9			
ARTOVA	10	8	2		
ERBAA	20	17	3		
MERKEZ	46	34	4	6	2
N KSAR	17	15	1	1	
PAZAR	8	3	4		1
RE AD YE	13	11	2		
SULUSARAY	3	3			
TURHAL	29	16	7	6	
YE LYURT	4	3		1	
Z LE	20	15	4	1	
BA Ç FTL K	-				
TOPLAM	179	134	27	15	3

3083 SAYILI “SULAMA ALANLARINDA ARAZ DÜZENLENMES NE DA R TARIM REFORMU KANUNU” KAPSAMINDAK ÇALI MALAR

1 – UYGULAMA ALANLARINDAK ÇALI MALAR:

2010 ve 2011 yıllarında; Tokat İ Zile İ çesi Çeltik ve Yeniderbent Köyleri, Evrenköy ve Yıldıztepe Beldesi’ nde toplam 37.999 dekar alan uygulama alanı ilan edilmi tir. Bu uygulama alanlarında belirlenen toprak normu: kuru araziler için 121 Da, sulu araziler için 41 dekadır.

Tokat İ Niksar İ çesinde ise; smetpa a Mah., Kültür Mah., Yolkonak Beldesi, Gürçe me Beldesi, Bo azba ı, Kumçiftlik, Haydarbey, Sarıyazı, ahinli, Güdüklü, Budaklı, Mahmudiye, Günlüce, Beyçayırı, Buzköy, Direkli, Tamlar, Ye ilhisar, Ye ilköy, Çimenözü Köyleri uygulama alanı olarak ilan edilmi tir. Bu uygulama alanlarında belirlenen toprak normu; kuru araziler için:188 da, sulu araziler için 35 dekadır.



3083 Sayılı Kanun kapsamında uygulama alanı ilan edilen yerlerde araziler ile ilgili; satı , intikal, rıza-i taksim, isim tashihi, ipotek i lemleri ile tarım arazisinin tarım dı ı amaçlarla kullanılması izni, hazine arazisinin hazinenin tasarrufuna bırakılması ve vasıf de i ikli ine yönelik i ve i lemlere ait taleplerin de erlendirilmesinde Bakanlı ımızca l Müdürlü ümüze yetki yapılmı tır. Bu kapsamda;

- Zile İlçesinden; 83 adet satı ve intikal, 13 adet ipotek , 2 adet taksim i lemi, 2 adet isim tashihi ve 1 adet icra olmak üzere toplam 101 adet,
- Niksar ilçesinde de 239 adet satı ve intikal, 46 adet ipotek, 9 adet icra, 1 adet isim tashihi ve 1 adet rıza-i taksim olmak üzere toplam 375 adet tapu i lemi gerçekleştirilmiştir.

- Niksar ve Zile İlçelerinde ; 15 adet tarım dı ı amaçlarla kullanım izni talebi müracaatı olmu tur. Sonuçlandırılan 14 müracaatın, 12 adedi uygun bulunarak 142,27 da alan için izin verilmiştir.

2 – UYGULAMA ALANLARI DI İNDA YÜRÜTÜLEN ÇALI MALAR

limizde arazi toplula tırması ve tarla içi geli tirme hizmetleri çalı malarının yapılabilece i havza bazlı alanlar tespit edilmiştir. Bu kapsamda, uygulama alanı olarak ilan edilmiş Zile ve Niksar İlçeleri ile birlikte limizde 12 bölge tespit edilmiştir ve bölgelerin toplam alanı 117.554 ha' dır. Bölgelerin detay bilgileri tabloda belirtilmiştir.

SIRA NO	PROJE ADI	YERLE M B R M SAYISI	YERLE M B R M ADLARI	ALAN (Ha)
1	N KSAR OVASI	18	smetpa a Mah., Kltr Mah.,Yolkonak Beldesi, Gre me Beldesi,Bo azba ı, Kumiftlik, Haydarbey, Sarıyazı, ahinli, Gdkl, Budaklı, Mahmudiye, Gnlce, Beyayırı, Buzky, Direkli, Tamlar, Ye ilhisar, Ye ilky, imenz Kyleri .	6000
2	Z LE UYGULAMA ALANI	4	Evrenky ve Yıldıztepe Beldeli ile eltekte ve Yeniderbent Kyleri	3799
3	AMLIBEL HAVZASI VE ARTOVA KYLER	18	Merkez amlıbel Kasabası, Behram Mah, Aktepe Mah, Yatmı , Karkın, Dereazı, Akın, Kervansaray, Gzelce, Gnalı, hsaniye, Kızılkaya, Kızık, Ortaren, Bedirkale, ubuklu, Av ara zı ve Dodurga, Artova elikli Kasabası, dir, Ta pınar ve A a ıgl	18500
4	Z LE RE AD YE MA AT OVASI	25	Yalınyazı Kasabası, Belkaya, Kazıklı, dir, Koa , Re adıye, Bykzl, Salur, yk, Hatıppınarı, iekpınarı, kaya, Kkzl, Aluz, Boldacı, Yapalak, Narlıka, Sekika, Haramika, Kblce, A cakeili, Kara eyh, Eskiderbent, Karakuzu, Binba ı lu	18447
5	Z LE MERKEZ VE EVRES	20	Gngrmez, Sleymaniye, Fatih, Hasana a, Kurupınar, Hacılar, Palanlı, Kur unlu, Sara, Olukman, Kireli, Ede, Ba larpınarı, Kırklar, Emirren, Yeniky, Korucuk, eyhnusrettin, tk, Selamet,	15681
6	TURHAL-PAZAR	31	Turhal, Yazıtepe, aylı, enyurt, Kat, Koruluk, Akbu day, Arzupınar, arıksız, Necip, Dkmetepe, Kızkayası, Kayaren, Tatlıcak, Ku otura ı, Ataky, atroba, Ta lihyk, Yeniky, Baheba ı. Pazar, Be evler, ayky, iftlik, Dereaylı, Dereky, Kaledere, Mente e, Ovayurt, Tatar, Tepeaylı, zmren	21364
7	TOKAT MERKEZ KAZOVA	15	B.Ba lar, K.Ba lar, Gzeldere, Glpınar, Ba ba ı, Sngt, eri, Ula , Ta lıiftlik, Akyama, Kme, Emirseyit, Gryıldız, Bykyıldız, Ye ilyurt,	6419
8	ARTOVA YE LYURT	17	Artova; Salur, Tuzla, Kunduz, K.A ılı, Ye ilyurt; Kavunluk, B et, Ekinli, Karacaren, Damlalı, ırdak, ıkrık, Ku u, Do anca, Do lacık, Ya mur,	7517
9	SULUSARAY DUTLUCA	8	Sulusaray Merkez; Alanyurt, Uyluba ı, Balıkhisar, Ballıkaya, Dutluca, Alpu dere, Ilıcak,	9433
10	ARTOVA-Z LE DEM RYOLU HATTI	19	Artova Ya cimusa, Yenice, Bebekdere, Akta , Evlidere, Gm yurt, Ulusulu, Bayırlı, Tanyeli, Mertekli - Zile; amdere, Karabalık, Genli, Yaylakent, Gzelbeyli, akırcalı, Glck, Aliba ı, Belpınar	6399
11	MUSULLU AVLUNLAR- YA MURLU	6	Musullu, Yenice, Efeky, Avlunlar, Ya murlu, Ormanbeyli	2943
12	EVREL -ORMANDB	3	Ormandibi, evreli, Kınık	1052

Tespit edilmi blgelerde, arazi toplula tırma ve tarla ii geli tirme hizmetlerinin yrtlmesi ve uygulama alanı olarak tespit edilebilmesi iin uygulama alanı ilanına ynelik olarak ettalı malarına ba lanılmı tır. Bu kapsamda;

- limiz Merkez amlıbel havzasında 16 ve Artova Iesine ait 4 yerle im birimi olmak zere toplam 20 adet yerle im biriminde 18.500 ha alanın arazi ve sosyal ettleri yapılarak "Uygulama Alanı lanına Ynelik Ett Raporu" tamamlanmı ve Bakanlı ımız Tarım Reformu Genel Mdrl ne gnderilmis tir. Bu alanlarda belirlenen toprak normu; kuru araziler iin:125da, sulu araziler iin 40 dekar olarak belirlenmi tir.

- Yine bu kapsamda, Yozgat li sınırları ierisinde yapılan Sreyyabey Barajı' nın sulama sahası iinde kalan limiz Zile Iesi Ma at-Re adıye ovası ve evresinde bulunan yakla ık 25 yerle im biriminde, uygulama alanı ilanına ynelik arazi ett i lemi tamamlanmı , dosya i lemleri devam etmektedir. 2013 yılı ba larında tamamlanarak Uygulama Alanı olarak ilanı iin Bakanlı ımıza gnderilecektir.Arazi toplula tırma ve tarla ii geli tirme hizmetleri ve sulama sistemleri hakkında dzenlenen toplantılarda; 20 Kyde 409 iftiye ve Erbaa, Nıksar, Zile ve Turhal Ielerinde 53 Ie Mdrl  teknik personellerine bilgilendirme yapılmı tır.

SULAMA S STEMLER KAPSAMINDAK ÇALI MALAR

Bakanlı ımızın 639 sayılı KHK ile yeniden yapılandırma çerçevesinde kurulan Arazi Islahı ve Sulama Sistemleri Daire Ba kanlı nca ÷lke genelinde sulama tesisleri veritabanı olu turulması çalı malarına ba lanmı tır. Söz konusu çalı maya esas te kil edecek olan mevcut sulama tesisleri envanter çalı maları yapılacaktır. Bu amaçla ilgili kurumlardan (I Özel dairesi, DS , Sulama Birlikleri v.s) gerekli veriler alınmı ve Bakanlı ımıza gönderilmi tir.

“Cazibeli Sulama Sistemleri Tesislerinden Faydalananlardan Hizmet Bedeli Alınmasına Dair Yönetmelik” kapsamında M÷lga Köy Hizmetleri tarafından in a edilip t÷zel ki iliklere devredilen tesislere ait hazırlanacak mesaha cetvelleri ile tahakkuk bilgileri ube Müdürlü ÷müzce takip edilmektedir. Bu amaçla ilimizde bulunan ve M÷lga KHGM ce t÷zel ki iliklere devredilmi tesislere ait bilgiler I Özel dairesinden temin edilmi ve limiz DS 72. ube Müdürlü ÷ne iletilmi tir.

Tarımsal sulama amaçlı elektrik aboneli i kapsamında 18 adet müracaat olmu tur. 17 adet ahıs müracaatında 40 parselde 267,7 da alanın ve bir adet Sulama Birli i müracaatında 600 da. alanın sulanması için ihtiyaç olan elektrik enerjisi durumu tespit edilerek raporların tanzimi yapılmı tır.

KARADEN ZDE TARIMSAL K RLL N KONTROLÜ KAPSAMINDAK ÇALI MALAR

Anadolu Su Havzaları Rehabilitasyon Projesinin alt bile eni olan “**Karadeniz’de Tarımsal Kirlili in Kontrolü**” faaliyetlerine ili kin çalı malar, Dünya Bankası GEF Hibe Kayna ı kullanılarak yürüt÷lmektedir. Dünya Bankası ile ÷lkemiz arasında imzalanan Karadeniz’deki tarımdan kaynaklanan kirleticilerin seviyesini dü ÷r÷lmesine yardımcı olmayı amaçlayan proje 4 Ekim 2004 tarihli ikraz anla ması gere i, 2005 yılında ba layıp 2012 yılı Haziran ayı sonunda bitmi tir. Bundan sonraki 3 yıl izleme çalı maları devam edecektir.

Proje Genel Finansmanı:

Karadeniz de Tarımsal Kirlili in Kontrolü

GEF (Hibe)	:	6.540.000 \$
ç Katkı	:	2.900.000 \$
TOPLAM	:	9.440.000 \$

Proje Kapsamında Çalı ilan Mikro Havzalar:

- 1) Turhal – Dazy Hayvansal Gübre Yönetimi Havzası
- 2) Kazova Sol Sahil Bitki Besin Yönetimi Havzası (Ula , Çerçi, Söngüt, Ba ba ı, Güzeldere, Gülpınar, Büyükba lar ve Küçükba lar köyleri)
- 3) Kızık Hayvansal Gübre ve Bitki Besin Yönetimi Havzası
- 4) Kat Hayvansal Gübre ve Bitki Besin Yönetimi Havzası

HAVZALARA PROJE KAPSAMINDA YAPILAN KATI VE SIVI GÜBRE DEPOLARI

		<u>TURHAL- DAZYA</u>	<u>KIZIK</u>	<u>KAT</u>	<u>TOPLAM</u>
HANE T P DEPOLAR	KATI	60	28	23	111
	SIVI	60	28	23	111
MERKEZ DEPO	KATI	2	1	1	4
	SIVI	2	1	1	4
TOPLAM		124	58	48	230

HAVZALARA PROJE KAPSAMINDA KULLANILMAK ÜZERE VER LEN EK PMANLAR

	<u>TURHAL- DAZYA</u>	<u>KIZIK</u>	<u>KAT</u>	<u>TOPLAM</u>
TRAKTÖR KEPÇE	1	1	1	3
RÖMORK	1	1	1	3
V DANJÖR	1	1	1	3
GÜBRE DA İTİCİSİ	1	1	1	3
GÜBRE KARI TIRİCİSİ	1	1	1	3
TOPLAM	5	5	5	15

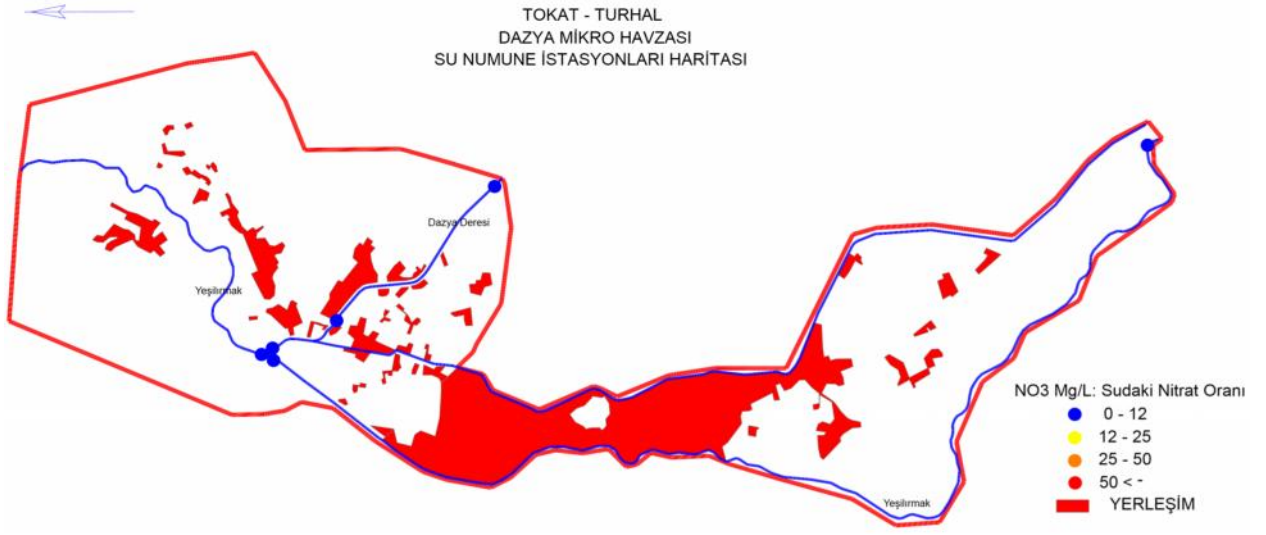
PROJE CMAL TABLOSU

<u>YILLAR</u>	<u>KATI ATIK (ton)</u>	<u>SIVI ATIK (ton)</u>	<u>GÜBRE ANAL Z (adet)</u>	<u>TARLA ANAL Z (adet)</u>	<u>E T M SAYISI (adet)</u>	<u>E T LEN K (adet)</u>	<u>ALINANSU NUMUNES (adet)</u>
2011	2373	180	10	42	18	343	224
2012	2849	320	3	8	3	45	229

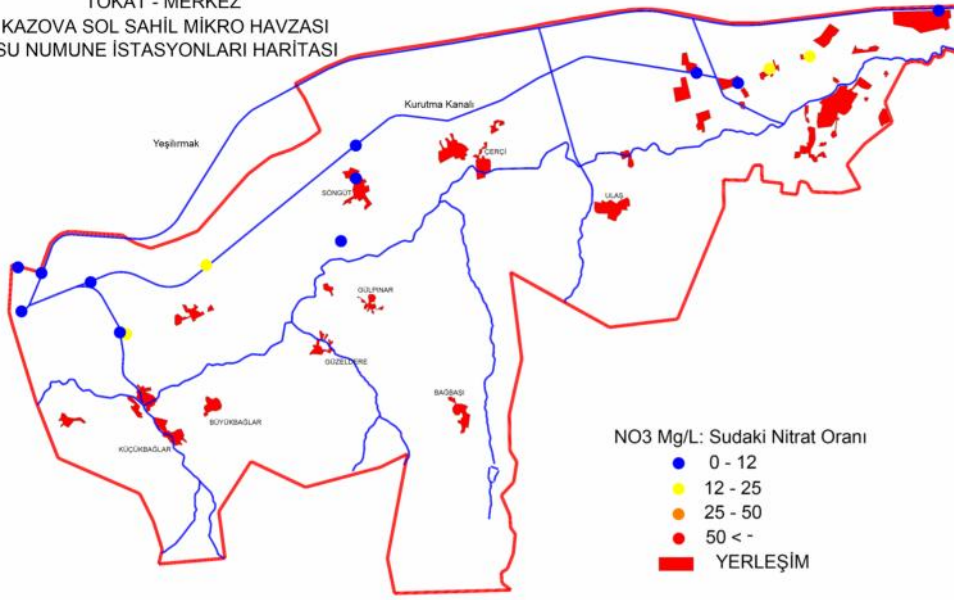
SU KAL TES ZLEME NOKTALARI

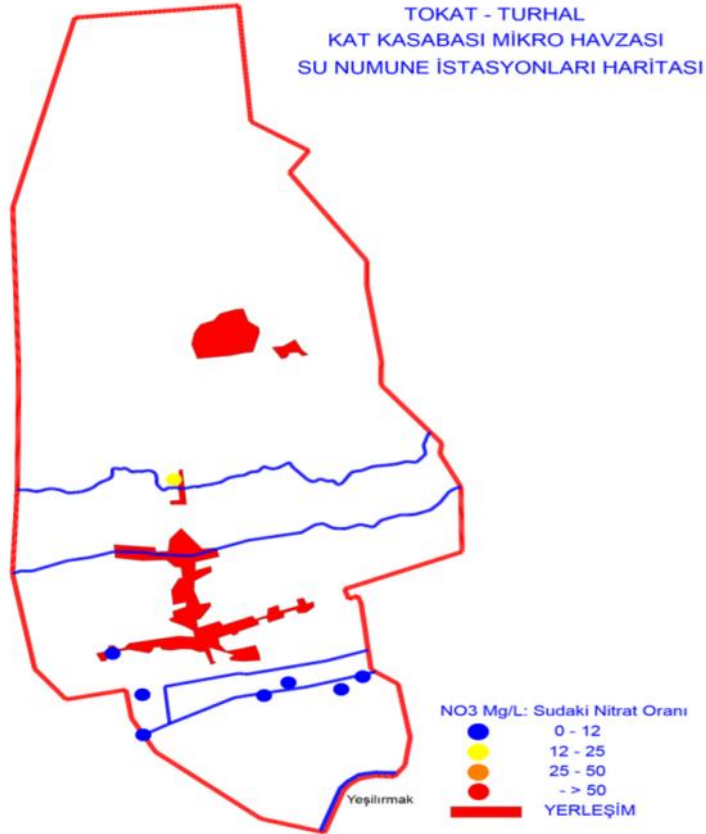
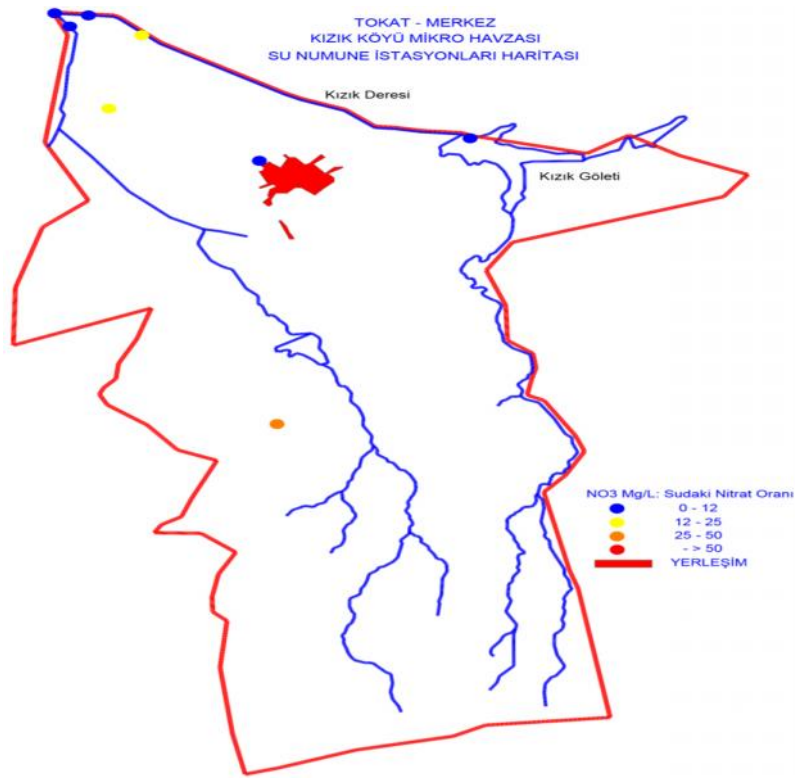
	<u>TUHAL-DAZYA KAZOVA SOL SAHL</u>	<u>KIZIK</u>	<u>KAT</u>	<u>TOPLAM</u>
YERÜSTÜ	13	4	3	20
YERALTİ	8	4	5	17
TOPLAM	21	8	8	37

TOKAT - TURHAL
DAZYA MİKRO HAVZASI
SU NUMUNE İSTASYONLARI HARİTASI



TOKAT - MERKEZ
KAZOVA SOL SAHİL MİKRO HAVZASI
SU NUMUNE İSTASYONLARI HARİTASI





BTK BESİN YÖNETİM HAVZALARINDA 2012 YILINDA YAPILAN DEMONSTRASYONLAR

ÜRETİCİ ADI SOYADI	KÖYÜ	DEM. ALANI (da)	DEM. ÜRÜNÜ	TOKAT L ORTALAMASI (kg/da)	ALINAN ÜRÜN (kg/da)
Aban DUMAN	Güzeldere	1	Domates	8500	12000
Mustafa ENOL	Kızık	1	.Pancarı	4450	4000
Enver UZAMI	Söngüt	1	S.Mısır	5500	8500

2012 yılında yapılan hayvansal katı ve sıvı gübre analiz sonuçlarına göre, 2849 ton katı hayvansal gübreyle 950 da alan, 320 ton sıvı hayvansal gübreyle de 160 da alanın gübrelenmesi yapılmıştır.

Havzalarda 2012 yılında toplam 8 adet toprak analizi yapıldı. Analize başlı gübre uygulaması ve nitrat kirliliği konusunda 3 eğitim toplantısı düzenlenerek 45 çiftçi bilgilendirilmiştir.

Havzalarda belirlenen 37 su kalitesi izleme noktasından, 2012 yılında 229 adet numune alınmıştır. Alınan numuneler analiz yapılmak üzere Tokat Gıda Kontrol Laboratuvar Müdürlüğüne gönderilmiştir, analiz neticesinde çıkan sonuçlar Bakanlıkımıza her ay düzenli olarak gönderilmiştir. Analizlerin aylık sonuçlarının ortalamasına göre; 36 noktada 0 - 25 NO₃ mg/l, bir noktada 25 - 50 NO₃ mg/l arasında çıkmış olan sudaki nitrat oranının kritik seviyede olmadığını tespit edilmiştir.

KIRSAL KALKINMA VE ÖRGÜTLENME ÜBE MÜDÜRLÜ Ü ÇALI MALARI

GÖREVLER

- a) Projeye dayalı olarak kurulacak işletmelere ait kredi taleplerini inceleyerek uygun olanların gerekli proje ve çiftlik geliştirme projelerini hazırlamak,
- b) Tarım arazisinde ekili, dikili bitki alanlarının ve bunların ürünlerinin, tahıl ve tahıl ürünleri ve tahıl ürünleri çiftçi mallarının korunmasını ve tabii afetlerden zarar gören çiftçilere özel kanunlara göre yardım yapılmasını sağlamak için ilgili kuruluşlarla işbirliği yapmak ve çalımalara yardımcı olmak,
- c) 14/6/2005 tarihli ve 5363 sayılı Tarım Sigortaları Kanunu çerçevesindeki uygulamaların yaygınlaştırılmasına yönelik eğitim, yayım ve tanıtım çalışmalarını yapmak.
- c) Bakanlıkca verilecek yetki çerçevesinde, kooperatifler ve diğer tarımsal örgütlerin ve birliklerinin kuruluşlarına izin vermek, izlemek ve denetlemek,
- d) Çiftçilerin kooperatif veya birlik şeklinde teşkilatlanmasını ve kooperatifçiliği teşvik etmek, bu amaçla eğitim ve projeler hazırlamak, kooperatiflerin kurulması için teknik ve yetkisi dahilinde mali yardımda bulunmak ve denetlemek,
- e) Ülkedeki çiftçi birlikleri ve ortaklıkları, döner sermaye işletmeler, vakıflar, tarım ürünlerini işleyen, pazarlayan işletmelerin kurulmasına yol göstermek, yardımcı olmak,
- f) Bakanlıkca yürütülen iç ve dış kaynaklı entegre ve münferit bitkisel üretim, hayvancılık ve su ürünleri üretim, değerlendirme, pazarlama ve kırsal kalkınma projelerinin ilgililerle ilgili kısımlarını uygulamak, uygulamak, hibelerin zamanında ve amacına uygun olarak kullanılmasını takip ve kontrol etmek,
- g) Kırsal kalkınma desteklerinin gerçekleştirilmesi ve kırsal kalkınma programları ile ilgili Bakanlık uygulamaları yönünde faaliyette bulunmak,
- ğ) Ülkedeki tarımsal mekanizasyon düzeyinin artması için bu konuda Bakanlıkca belirlenmiş esaslar çerçevesinde faaliyette bulunmak,
- h) Tarım ürünlerinin işlenip değerlendirilmesine, pazarlamasına ve bunun için gerekli tesislerin kurulmasına yardımcı olacak çalışmalarını yapmak, bu konuda üreticileri ve müteahhabetleri yönlendirmek,
- ı) Bakanlıkca yürütülen iç ve dış kaynaklı entegre ve münferit bitkisel üretim, hayvancılık ve su ürünleri üretim, değerlendirme, pazarlama ve kırsal kalkınma projelerinin ilgililerle ilgili kısımlarını uygulamak, uygulamak, hibelerin zamanında ve amacına uygun olarak kullanılmasını takip ve kontrol etmek,
- i) Projeler çerçevesinde köylerde istihdam imkanlarını artırmak amacıyla el sanatlarının geliştirilmesini, yayılmasını ve tanıtılmasını sağlayıcı ve mamullerinin pazarlanmasını kolaylaştıran tedbirler almak,
- j) Konusu ile ilgili eğitim programlarını hazırlamak, faydalı bilgiler, broşür, el kitabı, gösteri ve benzeri yollarla kendi elemanlarına ve çiftçilere ulaştırmak ve tarım teknolojilerine ait yeni bilgilere çiftçilere yayım yoluyla iletmek,
- k) Örnek çiftçi yetiştirme gayesi ile çiftçi çocukları, kadınlar ve gençleri için eğitim programları ve projeleri uygulamak,
- l) Diğer mevzuat ve il müdürü tarafından verilecek benzeri görevler yapmak.

KIRSAL KALKINMA YATIRIMLARI

Ekonomik Yatırımlar

I.ETAP: 6 Adet Altyapı Projesi ve 2 Adet Ekonomik Proje toplam **8 proje** tamamlandı.

II.ETAP: 4 Adet Altyapı Projesi ve 4 Adet Ekonomik Proje toplam **8 proje** tamamlandı.

III.ETAP: 2 Adet Toplu Basınçlı Sulama, 18 adet ekonomik olmak üzere toplam **20 proje** tamamlanmıştır.

IV.ETAP :2009 yılında 2 Adet Basınçlı sulama, 8 adet ekonomik olmak üzere 10 adet proje nihai karar neticesinde TEDGEM Kırsal Kalkınma Yatırımlarını Destekleme Birimince uygun görülerek 10 adet projenin hibe sözleşmesi imzalanmış ve uygulamaya başlanmıştır. Uygulama aşamasında sözleşme şartlarını yerine getirememesi nedeniyle fesh edilmiştir.

2 adet toplu basınçlı sulama tesisi ve 7 adet ekonomik projenin şartları tamamlanarak hakediş ve hibe ödemeleri yapılmıştır.

V.Etap:Kırsal Kalkınma Yatırımlarının Desteklenmesi programı Çerçevesinde Tarıma Dayalı Yatırımların Desteklenmesi Tebliği (Tebli No:2009-47) 30.10.2010 tarih ve 27391 sayılı resmi gazetede yayınlanmıştır. Bu tebliğ çerçevesinde İl merkezinde ilçelerde yatırımcılara yönelik bilgilendirme toplantıları düzenlenmiştir. 28.12.2009 tarihi itibarıyla 9 adet toplu basınçlı sulama 24 adet ekonomik proje olmak üzere toplam 33 adet proje teslim alınarak il proje değerlendirme komisyonu tarafından yapılan değerlendirme sonucu uygun görülen 9 adet toplu basınçlı sulama 10 ekonomik olmak üzere toplam 19 adet proje Tebliğ ile Destekleme Genel Müdürlüğüne gönderilmiştir. 3 adet basınçlı sulama tesisi, 7 adet ekonomik olmak üzere 10 adet proje nihai karar neticesinde uygun görülmesi olup hibe sözleşmesi imzalanmış ve projeler tamamlanmıştır.

VI.Etap:2011 Yılı VI.Etap Kırsal Kalkınma Yatırımlarının Desteklenmesi Programı Çerçevesinde Tarıma Dayalı yatırımların Desteklenmesi Tebliği (Tebli No:2011-9) 11.03.2011 tarihi ve 27871 sayılı Resmi Gazete'de yayınlanmıştır.

Bu tebliğ çerçevesinde İl Merkezinde ve ilçelerde yatırımcılara yönelik bilgilendirme toplantıları düzenlenmiştir. 01.06.2011 tarihi itibarıyla 5 adet Toplu Basınçlı Sulama, 11 adet Bitkisel Üretim, 6 adet Hayvansal Üretim, 3 adet Soğuk Hava Deposu, 2 adet Koyun-Keçi-Manda Ağıl Yapımı, 1 adet Tarımsal Ürün Depolama (Silo) olmak üzere toplam 28 adet proje teslim alınmıştır.

KIRSAL KALKINMA YATIRIMLARI

EKONOMİK YATIRIMLAR

1 proje de erlendirme komisyonu tarafından yapılan de erlendirme sonucu uygun görülen 5 adet Toplu Basınçlı Sulama, 7 adet Bitkisel Ürün İleme, 5 adet Hayvansal Ürün İleme, 2 adet Soğuk Hava Deposu, 1 adet Koyun-Keçi-Manda Ağıl Yapımı, 1 adet Tarımsal Ürün Depolama (Silo) olmak üzere toplam 21 adet proje Tebliğatlanma ve Destekleme Genel Müdürlüğüne gönderilmiştir. 21 adet proje Bakanlıkta kabul edilmiştir. Projesi kabul edilen yatırımcılara gerekli tebliğatlar yapılmıştır.

1 Müdürlüğümüz ile yatırımcılar arasında 13.09.2011 tarihi itibarıyla hibe sözleşmeleri imzalanan 5 adet Toplu Basınçlı Sulama, 6 adet Bitkisel ürün İleme, 4 adet Hayvansal ürün İleme, 2 adet Soğuk Hava deposu, 1 adet Tarım Ürünleri depolama (çelik silo) olmak üzere toplam 18 adet projenin uygulamaları devam etmektedir. 31.07.2012 tarihi itibarıyla projeler tamamlanmıştır. Projelerin toplam maliyetleri **11.196.156,00 TL.**, Ödenen Hibe Tutarı:5.473.604,22 TL.dir.

VII.Etap:2012 Yılı VII.Etap Kırsal Kalkınma Yatırımlarının Desteklenmesi Programı Çerçevesinde Tarıma Dayalı yatırımların Desteklenmesi Tebliği (Tebliğ No:2012-64) 04.09.2011 tarih ve 28401 sayılı Resmi Gazete'de yayınlanmıştır.

Bu tebliğ çerçevesinde il Merkezinde ve İlçelerde yatırımcılara yönelik bilgilendirme toplantıları düzenlenmiştir. 02.11.2012 tarihi itibarıyla 2 adet Bitkisel Ürün İleme, 6 adet alternatif enerji kaynaklı sera tesisi, 1 adet Soğuk Hava Deposu, 7 adet Koyun-Keçi-Manda Ağıl Yapımı, 2 adet Hayvansal Ürün İleme, 1 adet Tarımsal Ürünlerin Depolanması olmak üzere toplam 19 adet proje teslim alınmıştır.

2012 YILI KIRSAL KALKINMA YATIRIMLARI EKONOMİK YATIRIMLAR

1 proje de erlendirme komisyonu tarafından yapılan de erlendirme sonucu uygun görülen 1 adet Bitkisel Ürün İleme, 6 adet alternatif enerji kaynaklı sera tesisi, 1 adet Soğuk Hava Deposu, 7 adet Koyun-Keçi-Manda Ağıl Yapımı, 2 adet Hayvansal Ürün İleme olmak üzere toplam 19 adet proje Bakanlıkta Tarım Reformu Genel Müdürlüğüne gönderilmiştir olup Bakanlıkta onayı beklenmektedir. Projelerin toplam tutarı **4.427.420 TL** olup, toplam hibe tutarı ise **2.113.710 TL'** dir.

**2006-2008 YILLARI KÖY BAZLI KATILIMCI YATIRIM PROGRAMI VE 2009- 2012 YILLARI
KIRSAL KALKINMA YATIRIMLARININ DESTEKLENMES PROGRAMI DESTEKLEMELER**

	Proje Adı	Proje Sayısı (Adet)	Toplam Proje Tutarı(TL)	Hibeye Esas Proje Tutarı (TL)	Ayni Katkı (TL)	KBKYP-KKYDP Ödenen Hibe Tutar (TL)
2006 (KBKYP)	Ekonomik	2	742.850,00	654.000,00	88.850,00	318.500,00
	Altyapı	6	1.175.251,00	1.175.251,00	0	867.667,00
	TOPLAM	8	1.918.101,00	1.829.251,00	88.850,00	1.186.167,00
2007 (KBKYP)	Ekonomik	4	1.830.492,00	1.206.871,00	623.621,00	466.561,00
	Altyapı	4	1.399.688,00	1.399.688,00	0	788.651,00
	Mak.Ekipm.Alım	35	1.316.495,00	1.316.495,00		658.189,00
	TOPLAM	43	4.546.675,00	3.923.054,00	623.621,00	1.913.401,00
2008 (KBKYP)	Ekonomik	18	5.414.822,00	5.306.195,00	108.627,00	2.622.307,00
	Bas. Sulama	2	796.178,00	796.178,00	0	489.856,00
	Mak.Ekipm.Alım	162	1.523.665,00	1.523.665,00	0	760.687,00
	TOPLAM	182	8.306.679,00	8.258.592,00	108.627,00	3.872.850,00
2009 (KKYDP)	Ekonomik	7	3.786.818,00	3.776.818,00	10.000,00	1.297.798,00
	Basınçlı Sulama	2	707.357,00	707.357,00	0	459.871,00
	Mak.Ekipm.Alım	391	2.405.560,00	2.405.560,00	0	1.202.779,00
	TOPLAM	400	7.477.082,00	5.975.628,00	10.000,00	2.960.449,00
2010 (KKYDP)	Ekonomik	7	3.263.785,00	3.255.785,00	8.000,00	1.589.570,00
	Basınçlı Sulama	3	1.691.998,00	1.491.998,00	200.000,00	885.097,00
	Mak.Ekipm.Alım	657	1.500.000,00	1.500.000,00	0	1.497.963,00
	TOPLAM	667	6.455.783,00	6.247.783,00	208.000,00	3.972.630,00
2011-2012 (KKYDP)	Ekonomik	13	8.733.146,00	7.742.636,00	990.510,00	3.742.716,40
	Basınçlı Sulama	5	2.463.010,00	2.307.849,38	0	1.730.887,38
	Mak.Ekipm.Alım	1652	9.862.310,00	9.862.310,00	0	4.931.155,00
	TOPLAM	1670	21.058.456,00	20.067.956	990.510,00	10.404.758,00
	GENEL TOPLAM	2.970	48.682.762,00	45.990.096,89	2.029.608,00	24.310.255,00

2006 YILINDA UYGULANAN KÖY BAZLI KATILIMCI YATIRIMCI PROGRAMI PROJELER (1.ETAP)

PROJENİN ADI	PROJE TUTARI TL	ÖDENEN HİBE MİKTARI	DURUMU
1-Espa Gıda Pekmez Pestil Köme Üretimi	418.850,00	158.500,00	Proje Tamamlandı.
2-Espa Gıda Balımlama ve Paketleme	324.000,00	160.000,00	Proje Tamamlandı.
3-Niksar Budaklı Köyü Ek Sulama Kanalı inşaatı	39.591,00	27.829,29	Proje Tamamlandı.
4-Zile Büyükozlü Köyü Anayol Binaları Asfaltı	323.387,00	234.445,05	Proje Tamamlandı.
5-Readiye Tozanlı Köyleri Grup Yolu Asfaltı	396.000,00	294.428,43	Proje Tamamlandı.
6-Artova Akmusa Köyü İçme Suyu	40.372,00	29.625,00	Proje Tamamlandı.
7-Turhal-Derbentçi Köyü Sulama Kanalı inşaatı	233.885,00	174.936,89	Proje Tamamlandı.
8-Turhal-Yazitepe Kasabası Köprü inşaatı	142.016,00	106.402,87	Proje Tamamlandı.
TOPLAM	1.829.251,00	1.186.167,53	

2007 YILINDA UYGULANAN KÖY BAZLI KATILIMCI YATIRIMCI PROJELER (2.ETAP)

PROJEN NADI	PROJE TUTARI TL	ÖDENEN H BE M KTARI	DURUMU
1-Oyacı lu Gıda San.ve Tic.Ltd. ti. Beyaz Peynir, Ka ar Projesi	392.250,00	160.750,00	Proje Tamamlandı.
2-Espa Gıda Maddeleri Tarım letmeleri San.Tic. Ba Yapra ı leme Paketleme	312.000,00	152.950,00	Proje Tamamlandı.
3-Erbaa Tarım Kredi Kooperatifi, Ba Yapra ı leme Paketleme	244.871,00	96.825,00	Proje Tamamlandı.
4-Niksar Tarım ve Sanayi Ürünleri malat ve Tic. Salça Üretim ve Paketleme	881.371,40	56.036,15	Proje Tamamlandı.
5-Erbaa Köylere Hizmet Götürme Ba kanlı ı Çamdibi Köyü Sulama Kanalları n aatı	310.982,35	195.526,02	Proje Tamamlandı.
6-Re adıye Köylere Hizmet Götürme Ba kanlı ı Ovacık Köyü Grup Yolu Asfaltlanması	390.000,00	240.697,87	Proje Tamamlandı.
7-Re adıye Köylere Hizmet Götürme Ba kanlı ı Dalpınar Güney Gölçük Köyleri Grup Yolu Asfaltı	390.000,00	262.845,00	Proje Tamamlandı.
8-Sulusaray Köylere Hizmet Götürme Ba kanlı ı Selimiye -Alanköy Yol Rehabilitasyonu	308.706,10	89.582,30	Proje Tamamlandı.
TOPLAM	3.230.180,85	1.255.212,34	

2008 YILINDA UYGULANAN KÖY BAZLI KATILIMCI YATIRIMCI PROJELER (3.ETAP)

PROJEN NADI	PROJE TUTARI TL	ÖDENEN H BE M KTARI	DURUMU
1-SNS Gıda Aromatik Ve Tıbbi Bitki Kurutma Sistem	353.000,00	168.500,00	Proje Tamamlandı.
2- ahinler Ba Yapra ı Vakumlama ve Paketleme	271.732,00	134.782,64	Proje Tamamlandı.
3-Birsan, Üretim Kalitesinin ve Kapasitesi. Artırıl.	340.000,00	163.750,00	Proje Tamamlandı.
4-A ık baba ,Sucuk,salam,soşis yapımı için Kuter Alımı	50.000,00	24.750,00	Proje Tamamlandı.
5-Nikta Gıda, Bakliyat Paketleme	342.725,15	168.250,00	Proje Tamamlandı.
6-Özku Hayv.Gıda, Ha ha leme	270.000,00	118.125,00	Proje Tamamlandı.
7-Dondurma letmesi Tekn.Yenilene Projesi	50.000,00	19.345,00	Proje Tamamlandı.
8-Erek Un Gıda,Un Fabrikası Modernizasyon Projesi	350.000,00	171.000,00	Proje Tamamlandı.
9-As ahin,Kapasite Artırımı ve Tek. Yenileme Prj.	348.000,00	171.850,00	Proje Tamamlandı.
10-Niksar Yılmaz Un Gıda, Yılmazlar Çelik Silo	346.000,00	170.202,82	Proje Tamamlandı.
11-Zile, Topçuo lu Bakli.Pak. Kap.Art. Tekn.Yenil.	340.200,00	167.200,00	Proje Tamamlandı.
12-Oyacıo lu Gıda, Bakliyat Paketleme Projesi	254.893,12	124.000,00	Proje Tamamlandı.
13-Dökmetepe,Domates Tasnifleme Ve Paketleme	391.432,95	173.742,37	Proje Tamamlandı.
14- pek, Kuruyemi leme Tesisi Kapasite Artırımı	316.000,00	155.500,00	Proje Tamamlandı.
15-Turpeksan, Beyaz Zile Pekmez Üretim, Dol.Pak.Tes.	350.000,00	174.300,00	Proje Tamamlandı.
16-Gökçe Kuruyemi leme Ve Ambalajlama	350.000,00	174.500,00	Proje Tamamlandı.
17-Özgenç,Meyve Paketleme Ve So uk Hava Tesisi	349.613,10	174.806,55	Proje Tamamlandı.
18- ahin Tarım, Bakliyat Paketleme Projesi	341.226,00	167.702,50	Proje Tamamlandı.
19-Gökçeli Beldesi Yeraltı Suyu ile Ya mur.Sul.	396.999,00	244.652,28	Proje Tamamlandı.
20-Gürçe me Beldesi Yeraltı Suyu le Ya mur.Sul.	399.179,00	245.203,89	Proje Tamamlandı.
TOPLAM	6.211.000.32	3.112.163.05	

2009 YILINDA UYGULANAN IV.ETAP KIRSAL KALKINMA EKONOM K VETOPLU BASINÇLI SULAMA PROJELER

PROJEN NADI	PROJE TUTARI TL	ÖDENEN H BE M KTARI	DURUMU
IV.Etap Ekonomik Yatırımlar			
1-Tokat-Aher Gıda Bakliyat Paketleme Projesi(Yeni tesisi)	500.000,00.-	179.498,09.-	Proje Tamamlandı.
2- Pazar-Balıca Süt Ürünleri Kapasite Artırımı Teknoloji Yenileme (Makine Alımı).	483.810,00.-	232.500,00.-	Proje Tamamlandı.
3- Pazar Kazova Sebze Meyve leme ve Paketleme Tesisi(Yeni tesisi)	499.927,74.-	150.393,54.-	Proje Tamamlandı.
4- Erbaa-Tuyap Meyve Sebze Tasnifleme ve So uk Hava Deposu (Tamamlama)	350.000,00.-	171.764,10	Proje Tamamlandı.
5- Zile- Özaltun Süt ve Süt leme (Tamamlama)	496.650,00.-	242.650,00.-	Proje Tamamlandı.
6- Niksar-Özba Pekmez Üretim Dolum ve Paketleme (Yeni Tesis)	446.430,00.-	71.049,38.-	Proje Tamamlandı.
7- Pazar-Pancar Kooperatifi Ya Meyve Sebze Tasnifleme ve Paketleme (Yeni Tesis)	510.000,00.-	249.942,90	Proje Tamamlandı.
IV. Toplu Basınçlı Sulama			
1.Tokat-Ortaören Köyü Göletten Ya murlama Sulama Tesisi	498.102,00.-	337.495,00	Proje Tamamlandı.
2. Tokat-Kocacık Köyü Yer altı Suyu ile Damlama Sulama Suyu Tesisi	209.255,00.-	122.376,48.-	Proje Tamamlandı

2010 YILINDA UYGULANAN V.ETAP KIRSAL KALKINMA EKONOMİK VE TOPLU BASINÇLI SULAMA PROJELERİ

Projenin Adı	Proje Tutarı TL	Ödenen Hibe Miktarı	Durumu
V. Etap Ekonomik Yatırımlar			
Artova-Bıçakçılar Un Çelik Silo (Yeni Tesis)	445.035,00.-	221.500,00.-	Proje Tamamlandı.
Niksar-Kelkit Havzası Meyve Paketleme ve Soğuk Hava Deposu(Yeni Tesis)	500.000,00.-	249.000,00.-	Proje Tamamlandı.
Tokat-Er-Pa Karma Yem Projesi (Yeni Tesis)	500.000,00.-	239.231,77.-	Proje Tamamlandı.
Niksar- Muhsinoller Süt İşleme Tesisi (Tamamlama)	500.000,00.-	249.650,00.-	Proje Tamamlandı.
Tokat-Espa Bakliyat Paketleme Tesisi (Makine Alımı)	310.750,00.-	153.650,00.-	Proje Tamamlandı.
Zile- Güzel Gıda Beyaz Ve Kırmızı Et İşleme Tesisi (Yeni Tesis).	508.000,00.-	246.705,00.-	Proje Tamamlandı.
Tokat-Toksütsan Süt İşleme Tesisi (Tamamlama)	500.000,00.-	229.833,25.-	Proje Tamamlandı.
V. Toplu Basınçlı Sulama			
Yeşilirmiş- Bülbül Köyü Göletten Yağmurlama Sulama Tesisi	499.754,00.-	249.904,45.-	Proje Tamamlandı.
Tokat-Çubuklu Köyü Göletten Yağmurlama Sulama Tesisi	496.971,00.-	351.767,00.-	Proje Tamamlandı.
Bağcılık Karacaören Göletten Yağmurlama Sulama Suyu Tesisi	695.273,00.-	283.426,44.-	Proje Tamamlandı.

2011-2012 YILLARINDA UYGULANAN VI.ETAP KIRSAL KALKINMA EKONOMİK VE TOPLU BASINÇLI SULAMA PROJELERİ

Projenin Adı	Proje Tutarı TL	Ödenen Hibe Miktarı	Durumu
1- Tokat-Espa Biber Salçası Tesisi(Makine Alımı)	600.000,00	299.050,00	Proje tamamlandı.
2-Niksar-Pelet Yem(Makine Alımı)	585.000,00.-	289.500,00	Proje tamamlandı.
3-Tokat- Katar Bez Sucuk malatı(Makine Alımı)	745.014,00.-	278.250,00	Proje tamamlandı
4- Turhal- Misafir Un Teknoloji Transferi(Makine Alımı)	600.000,00.-	299.250,00	Proje tamamlandı.
5- Tokat-Bera Baharat İşleme Paketleme Tesisi (Yeni Tesis).	600.000,00.-	284.994,50	Proje tamamlandı.
6-Zile- Doğmaz Bakliyat İşleme ve Paketleme (Yeni Tesis).	652.997,00.-	298.793,50	Proje tamamlandı.
7-Tokat-Gökçe Nohut İşleme ve Paketleme(Yeni Tesis).	600.000,00.-	257.606,50	Proje tamamlandı
8-Tokat-Akbaba Et ve Et ürün. İşleme ve Paketleme(Yeni Tesis).	600.000,00	266.668,00	Proje tamamlandı.
9- Turhal-Turova Gıda Süt ve Süt ürünleri İşleme(Yeni Tesis).	703.857,00	286.410,50	Proje tamamlandı.
10- Niksar-Bereket Süt İşleme (Yeni Tesis).	600.000,00	297.734,00	Proje tamamlandı.
11- Pazar-Turhal Pancara Ekicileri Köp. Soğuk (Yeni Tesis).	1.246.278,00	299.658,40	Proje tamamlandı
12-Tokat- GMS Meyve Sebze Soğuk Hava Deposu(Yeni Tesis).	600.000,00	286.551,00	Proje tamamlandı.

**2011-2012 YILLARINDA UYGULANAN VI.ETAP KIRSAL KALKINMA EKONOMİK VETOPLU
BASINÇLI SULAMA PROJELERİ**

VI.Toplu Basınçlı Sulama	Proje Tutarı TL	Ödenen Hibe Miktarı	Durumu
1-Tokat- Çamaltı Köyü Göletten Ya murlama Sulama Tesisi	599.947,00.-	422.194,12	Proje tamamlandı
2- Tokat-Çat Beldesi Ya murlama Sulama Tesisi	599.959,00	423.718,37	Proje tamamlandı.
3- Tokat-Yayladalı Köyü Göletten Ya murlama Sulama Tesisi	599.974,00.-	420.001,19	Proje tamamlandı.
4- Niksar Gökçeli Beldesi Göletten Damlama Sulama suyu Tesisi	476.752,00.-	343.283,95	Proje tamamlandı.
5- Zile-Hacılar Köyü Yer altı Suyu le Ya murlama Sulama	186.378,00.-	121.689,75	Proje tamamlandı.
GENEL TOPLAM	11.196.156,00	5.473.604,22	

**2006-2012 ARASI HİBE DESTEĞİ VERİLEN KBKYP VE KKYDP
EKONOMİK YATIRIM PROJELERİ**

Toplam Uygulanan Proje Sayısı: 73 Adet
Verilen Hibe Miktarı: 15.259.482,14

2013 YILINDA UYGULANACAK VİCELİK
KIRSAL KALKINMA YATIRIM PROJELERİ

PROJENİN ADI	PROJE TUTARI	HİTAP TUTARI
1- Akşu Süt İleme Tesisi	600.000,00	300.000,00
2- Hacıbey Et ve Et Ürünleri İleme Tamamlama	281.595,00	140.797,50
3- 50 Ba lık Yarı Açık Manda Ahırını Yapımı	150.000,00	75.000,00
4- Biber Salçası Üretim Hattı Kapasite Artırımı	586.150,00	293.075,00
5- Sera Projesi	134.000,00	67.000,00
6- Güne Enerjili Sera	134.000,00	67.000,00
7- Güne Enerjili Sera	67.000,00	33.500,00
8- 200 Küçük Ba Koyun A ılı Projesi	105.000,00	52.500,00
9- 200 Ba Kıl Keçisi A ılı Tesisi	147.000,00	73.500,00
10- 200 Küçük Ba Koyun A ılı Projesi	147.000,00	73.500,00
11- 200 Küçük Ba Koyun A ılı Projesi	147.000,00	73.500,00
12- Mert Sera Projesi	134.000,00	67.000,00
13- Meyve Sebze So uk Hava Deposu	600.000,00	300.000,00
14- 200 Küçük Ba Koyun A ılı Projesi	147.000,00	73.500,00
15- Güne Enerjili Sera	134.000,00	67.000,00
16- Atmaca Alternatif Enerjili Sera	134.000,00	67.000,00
17- 50 Ba Kapasiteli Süt Mandacılı ı Tesisi	579.675,00	289.837,50

2011 YILI MAKİNE EKİPMAN ALIMLARI BA VURULARI

Kırsal Kalkınma Yatırımlarının Desteklenmesi Programı kapsamında 2011 yılı Makine Ekipman Hibe müracaatları 10.03.2011 tarihinde yürürlü e giren 2011/10 nolu Tebli ile ba lamı tır ve 45 gün süre ile müracaatlar Müdürlü ümüzce kabul edilmiştir. Bu kapsamda 2408 Makine-Ekipman ba vurusu yapılmı olup yapılan kontroller sonucunda 83 ba vuru lı Proje Yürütme Birimimizce uygun bulunmadı ndan iptal edilmiştir. Yapılan de erlendirmelerde geri kalan 2325 uygun ba vurudan 1709 adeti asil olarak ve 32 adeti de yedek olmak üzere toplamda 1741 ba vuru sahibiyle hibe sözleşmesi imzalanmıştır.

2011 Yılı 7.Etap Makine Ekipman Desteklemeleri

Toplam Ba vuru Sayısı	2408
ptal Edilen Dosya Sayısı	83
De erlendirmeye Alınan Dosya Sayısı	2325
Uygun Görülen Dosya Sayısı	1741
Sözle me mızalanmayan Dosya Sayısı	89
Desteklemeye Alınan Dosya Sayısı	1652
-Destekleme Tutarı (TL)	4.931.155

2011 YILI MAK NE EK PMAN ALIMLARI BA VURULARI

Bu ba vuru sahiplerinden 89 adeti satın alma i lemlerini gerçekte tiremediklerinden toplamda 1652 adet projeye hibe ödemesi yapılmı olup toplamda 4.931.155,00 TL. hibe ödemesi gerçekte tirilmi tir.

2007-2010 Yılları arasında limizde toplamda 1245 adet makineye hibe verilmi olup 4.119.619,60 TL hibe ödemesi yapılmı tır. 2011 yılı ile birlikte hibe verilen makine sayısı 2897 adet olmu tur ve toplamda 9.050.774,60 TL. hibe ödemesi gerçekte tirilmi tir.

KKYDP 2007-2011 Makine Ekipman Destekleri

Etap	Proje Sayısı	Hibeye Esas Proje (TL)	Ödenen Hibe (TL)
2007	35	1.316.495,00	658.247,00
2008	162	1.523.665,00	761.833,00
2009	391	2.405.560,00	1.202.780,00
2010	657	2.995.926,00	1.497.963,00
2011	1652	9.862.310,00	4.931.155,00
TOPLAM	2897	18.103.956,00	9.051.978,00

**2011 YILI 7. ETAP KKYDP MAK NE EK PMAN DESTEKLEMELER
GERÇEKLE ME L STES**

Toplam müracaat	2408
Başvurusu uygun olan proje sayısı	2325
Başvurusu uygun olmayan proje sayısı	83
Hibe sözleşmesi imzalamaya hak kazanan proje sayısı	1757
Satın alma işlemini gerçekleştiren yatırımcı	1652
Sözleşme imzalamayan ve satın alma işlemini gerçekleştiremeyen yatırımcı	105
Toplam tahsis edilen bütçe miktarı (tl)	5.000.000
Kullanılan hibe tutarı(TL.)	4.931.155

2011 YILI MAK NE EK PMAN DESTEKLEMELER

SIRA NO	MAK NE EK PMAN ADI	DESTEKLENEN MAK NE ADED	TOPLAM H BE TUTARI (TL)
1	BAHÇE EL TRAKTÖRÜ VE EKİPMANLARI	510	1.238.743,50
2	BALYALAMA MAKİNESİ	17	310.000,00
3	BIÇER BAĞLAR	107	485.418,00
4	ÇAYIR BIÇME MAKİNESİ	185	202.201,00
5	BASINÇLI SULAMA	2	42.130,00
6	HUBUBAT HARMAN MAKİNESİ	101	354.819,00
7	MİBZER	188	739.805,50
8	PANCAR SÖKÜM MAKİNESİ	16	230.330,00
9	PATATES SÖKÜM MAKİNESİ	2	5.875,00
10	PÜLVERİZATÖR	145	341.791,00
11	SİLAJ MAKİNESİ	33	128.201,00
12	SÜT SAĞIM ÜNİTESİ VE SOĞUTMA TANKI	165	212.626,00
13	DİSKARO-GOBLE	109	274.085,00
14	YEM HAZIRLAMA ARAÇLARI	36	265.675,00
15	FİLE SİSTEMİ	0	0,00
16	GÜBRE DAĞITMA MAKİNESİ	18	17.945,00
17	LAZERLİ TESFİYE ALETİ	2	27.325,00
18	MOTORLU TIRPAN	6	3.345,00
19	SAP PARÇALAMA MAKİNESİ	6	26.840,00
20	SAP TOPLAMALI SAMAN MAKİNESİ	4	24.000,00
21	KOYUN KIRKMA MAKİNESİ	0	0,00

2011 YILI İLÇE MAKİNE EKİPMAN DAĞILIMI (ADET)

	Merkez	Almus	Re adıye	Erbaa	Niksar	Pazar	Turbhal	Ye ilyurt	Zile	Artova	Sulusaray	Ba çiftlik	toplam
BAHÇE EL TRAKTÖRÜ VE EK PMANLARI	213	3	8	152	21	51	47	0	14	0	0	1	510
BALYALAMA MAK NES	5	1	0	0	2	0	1	3	1	4	0	0	17
B ÇER BA LAR	22	1	12	7	25	0	38	0	2	0	0	0	107
ÇAYIR B ÇME MAK NES	45	23	3	10	18	9	14	7	26	23	7	0	185
BASINÇLISULAMA	1	0	0	0	0	0	1	0	0	0	0	0	2
HUBUBAT HARMAN MAK NES	42	7	11	5	15	0	5	5	2	6	2	1	101
M BZER	7	0	0	10	3	20	32	13	87	9	7	0	188
PANCAR SÖKÜM MAK NES	4	0	0	0	0	6	2	1	2	0	1	0	16
PATATES SÖKÜM MAK NES	0	0	0	0	1	0	0	0	1	0	0	0	2
PÜLVER ZATÖR	86	3	0	26	5	12	6	1	4	2	0	0	145
S LAJ MAK NES	10	0	0	0	14	2	4	0	3	0	0	0	33
SÜT SA İM ÜN TES VE SO UTMA TANKI	47	3	7	2	58	1	9	1	28	6	3	0	165
D SKARO-GOBLE	4	0	0	0	0	20	13	1	69	1	1	0	109
YEM HAZIRLAMA ARAÇLARI	10	0	0	4	3	2	7	3	6	1	0	0	36
GÜBRE DA İTMA MAK NES	2	0	0	0	2	4	4	0	6	0	0	0	18
LAZERL TESF YE ALET	0	0	0	0	0	1	1	0	0	0	0	0	2
MOTORLU TIRPAN	1	0	1	2	0	1	0	0	1	0	0	0	6
SAP PARÇALAMA MAK NES	5	0	0	0	0	0	0	0	1	0	0	0	6
SAP TOPLAMALI SAMAN MAK NES	0	0	0	0	0	0	0	0	4	0	0	0	4
	504	41	42	218	167	129	184	35	257	52	21	2	1652

MAK NE EK PMAN DESTEKLEMELER

2007-2010 Yılları arasında limizde toplamda 1245 adet makineye hibe verilmi olup 4.119.619,60 TL hibe ödemesi yapılmı tır.

2011 yılı ile birlikte hibe verilen makine sayısı 2897 adet olmu tur ve toplamda 9.050.774,60 TL. hibe ödemesi gerçekte tirilmı tır.

2012 yılının ilk altı aylık dönemde, 2011 yılında verilen makinelerin tekrar yerinde kontrolleri yapılarak, tespit tutanakları hazırlanmı tır.

03 Temmuz 2012 tarihi itibariyle de yeni Tebli açıklanmı olup, Bakanlı ımızca yürütölen Kırsal Kalkınma Yatırımlarının Desteklenmesi ile ilgili 03 Temmuz 2012 tarihinde yayımlanan 2012/36 sayılı Tebli ve 05 Temmuz 2012 tarihinde açıklanan uygulama rehberi ile ilgili olarak İ Müdürlü ümüzde 13 Temmuz 2012 tarihinde bilgilendirme toplantısı düzenlenmi tir. Akabinde de di er ilçelerimizde de makine ekipman tebli i ve ba vurularla ilgili olarak bilgilendirme toplantılarına devam edilmi tir.

03 Temmuz 2012- 01 A ustos 2012 tarihleri arasında ba vurular kabul edilmektedir. Bakanlı ımız tarafından ilimize 1 205 077,56 TL. tahsis edilmi tir. Hibe ba vurusunda bulunan 1509 yatırımcının de erlendirmesine devam edilmektedir. 1 A ustos 2012 tarihi itibariyle KKYDP kapsamında bireysel sulama makine ve ekipman alımlarının 2012/57 no'lu tebli ve uygulama rehberi yayınlanmı olup, il merkezi ve ilçelerde bilgilendirme toplantıları düzenlenmi tir. Bireysel sulama da iki adet hibe ba vuru de erlendirme 01-20 Eylül 2012 tarihleri arasında yapılmı tır.

2012 YILI MAK NE EK PMAN VE BASINÇLI SULAMA S STEMLER ALIMLARI BA VURULARI

Kırsal Kalkınma Yatırımlarının Desteklenmesi Programı kapsamında 2012 yılı Makine Ekipman Hibe müracaatları 03.07.2012 tarihinde yürürlü e giren 2012/36 nolu Tebli ile ba lamı ve 30 gün süre ile müracaatlar Müdürlü ümüzce kabul edilmi tir. 2012 yılı Bireysel Sulama Makine Ekipman Hibe müracaatları 01.08.2012 tarihinde yürürlü e giren 2012/57 nolu Tebli ile ba lamı ve 30 gün süre ile müracaatlar Müdürlü ümüzce kabul edilmi tir. Bu kapsamda 1509 Makine-Ekipman 2 sulama ba vurusu yapılmı olup, hibe ba vurularının de erlendirilmesi sonucunda uygun olmayan 544 ba vuru l Proje Yürütme Birimimizce iptal edilmi tir. Uygun bulunan 967 ba vurudan 352 ba vuru hibe almaya hak kazanıp, 615 ba vuru ise bütçe kısıtı nedeniyle hibe kapsamına alınamamı tir.

2012 Yılı 8.Etap Makine Ekipman Desteklemeleri

Toplam Ba vuru Sayısı	1509
ptal Edilen Dosya Sayısı	544
De erlendirmeye Alınan Dosya Sayısı	965
Uygun Görülen Dosya Sayısı	351
Sözle me mızalanmayan Dosya Sayısı	11
Desteklemeye Alınan Dosya Sayısı	340
Satın Alma i lemini gerçekle tiren Yatırımcı Sayısı	
-Destekleme Tutarı (TL)	1.077.71,30

2012 Yılı 8.Etap Bireysel Sulama Makine Ekipman Desteklemeleri

Toplam Ba vuru Sayısı	2
ptal Edilen Dosya Sayısı	-
De erlendirmeye Alınan Dosya Sayısı	2
Uygun Görülen Dosya Sayısı	1
Sözle me mızalanmayan Dosya Sayısı	1
Desteklemeye Alınan Dosya Sayısı	1
Satın Alma i lemini gerçekle tiren Yatırımcı Sayısı	1
-Destekleme Tutarı (TL)	9.031.50

2012 YILI MAK NE EK PMAN VE SULAMA DESTEKLEMELER (GERÇEKLE EN)

SIRA NO	MAK NE EK PMAN ADI	DESTEKLENEN MAK NE ADED	TOPLAM H BE TUTARI (TL)
1	BAHÇE EL TRAKTÖRÜ VE EKİPMANLARI	143	355.230,00
2	BALYALAMA MAKİNESİ	9	180.900,00
3	BİÇER BAĞLAR	12	95.334,00
4	SIRA ARASI ÇAPA MAKİNESİ	4	13.500,00
5	BASINÇLI SULAMA	1	9.031,50
6	MİBZER	8	34.408,00
7	PANCAR SÖKÜM MAKİNESİ	2	23.400,00
8	PATATES SÖKÜM MAKİNESİ	2	7.050,00
9	PÜLVERİZATÖR	33	63.539,50
10	SİLAJ MAKİNESİ	9	45.539,50
11	SÜT SAĞIM ÜNİTESİ VE SOĞUTMA TANKI	44	43.478,00
12	YEM HAZIRLAMA ARAÇLARI	25	172.166,00
13	GÜBRE DAĞITMA MAKİNESİ	1	9.500,00
14	SAP PARÇALAMA MAKİNESİ	3	15.438,00
15	SAP TOPLAMALI SAMAN MAKİNESİ	3	18.230,00
TOPLAM		299	1.086.744,50

2012 YILI LÇE MAK NE EK PMAN DA ILIMI (ADET)

4	Merkez	Almus	Re adiy e	Erbaa	Niksar	Pazar	Turhal	Ye iyurt	Zile	Artova	Sulusaray	Ba çiftlik	toplam
BASINÇLISULAMA	1												1
BALYALAMA MAK NES	2		1	1	1			3	1				9
BAHÇE EL TRAKTÖRÜ	27	3	3	89	4	10	4		2	1			143
PÜLVER ZATÖR	15			2		3	6		7				33
S LAJ MAK NES	4					2	2		1	0	0	0	9
SÜT SA IM TES S VE MAK NES	16		3		2	1	3	3	16				44
YEM HAZIRLAMA ARAÇLARI	5	1		3	8	2	1	1	4				25
OTOMAT KSAP TOPLAMALISAMAN									2		1		3
SAP PARÇALAMA MAK NES	3												3
M BZER						1	1		6				8
PATATES SÖKÜMÜ					1					1			2
PANCAR SÖKÜMÜ								2					2
B ÇERBA LAR	2		1		2		7						12
GÜBRE DA ITMA MAK NES									1				1
SIRA ARASI ÇAPA MAK NES	1					2			1				4
TOPLAM	76	4	8	95	18	21	24	9	41	2	1	0	299

2007-2012 Yılları arasında limizde toplamda 3196 adet makineye hibe verilmi olup, **10.137.519,10 TL.** hibe ödemesi yapılmı tır.

2012 yılında hibe verilen makine sayısı **299** adet olup, toplamda **1.086.744,50 TL.** hibe ödemesi gerçekleştirilmi tir.

TARIMSAL AMAÇLI KOOPERAT FLER

1163 sayılı Kooperatifler Kanununun yürürlü e girmesiyle köy kalkınma kooperatifleri yasal statülerine kavu mu ve bu kanunun bazı maddelerinde de i iklik yapan 3476 sayılı kanununun yürürlü e girmesiyle de kırsal alanlarda kurulan farklı çalı ma konularına sahip kooperatifler bir bütünlük içinde ele alınarak Tarımsal Kalkınma, Sulama, Su Ürünleri ve Pancar Ekicileri Kooperatifleri olmak üzere 4 ana ba lık altında toplanmı tır.

limizde 1163 Sayılı Kooperatifler Kanununa göre kurulmu ve halen tüzel ki ili i devam eden 67 adet Tarımsal Kalkınma (58'i faal 8'i münfesih veya tasfiye kararı alınmı durumda); 33 adet Sulama (30 tanesi faal 3 tanesi münfesih veya tasfiye kararı alınmı durumda), 2 adet Su Ürünleri ile 1 adet Pancar Ekicileri Kooperatifi olmak üzere toplam 102 adet Tarımsal amaçlı kooperatif mevcuttur. Bu kooperatiflerin toplam ortak sayısı 84.976 olup, en fazla ortak sayısı olan kooperatif 78.412 ortak ile Turhal Pancar Ekicileri Kooperatifidir.

limizde ayrıca 25.01.2006 tarihinde kurulan ve halen 41 Tarımsal Kalkınma Kooperatifinin üye oldu u S.S.Tokat 38.Bölge Hayvancılık Kooperatifleri Birli i kurulmu tur.

Bu kooperatiflerden Tarımsal Kalkınma Kooperatifleri her yıl hesap kesimini müteakiben 6. ayın sonuna kadar, Pancar Ekicileri Kooperatifi ise 8. ayın sonuna genel kurullarını yapmak zorundadırlar. 2012 yılında 87 adet kooperatif genel kurullarını yapmı tır.

KOOPERAT FÇ L K - GENEL YAPI

İçenin Adı	Tarımsal Kalkınma (faal)	TKK Münfesih Tasfiye	Sulama Koop. (Faal)	Sulama Münfesih Tasfiye	Su ürünleri (faal)	Münfesih Tasfiye (Su Ürünleri)	Di er	TOPLAM
MERKEZ	8	1	6	--	--	--	--	15
PAZAR	4	1	--	--	--	--	--	5
TURHAL	9	--	--	1	--	--	1 Pancar	11
Z LE	9	1	9	1	--	--	--	20
ALMUS	4	3	--	--	1	--	--	8
RE AD YE	-	1	--	--	--	1	--	2
BA Ç FTL K	2	1	--	--	--	--	--	3
N KSAR	3	--	6	--	--	--	--	9
ERBAA	7	--	5	--	--	--	--	12
ARTOVA	5	--	1	1	--	--	--	7
YE LYURT	1	--	3	--	--	--	--	4
SULUSARAY	6	--	--	--	--	--	--	6
GENEL TOPLAM	58	8	30	3	1	1	1	102

- **58 Faal Tarımsal Kalkınma + 8 Münfesih veya tasfiye kararı almı = 66 Ad.Tarımsal Kalkınma Kooperatifi.**
- **30 Faal Sulama Koop. + 3 Münfesih veya tasfiye kararı almı = 33 Sulama Kooperatifi.**
- **1 Almus Su ürünleri Koop.**
- **1 Re adiyeye Yolüstü Su Ürünleri Koop. (Fesih kararı almı)**
- **1 pancar ekicileri (turhal pancar ekicileri)**
- **toplam -----→102 kooperatif ve 1 hay. koop. birli i**

2011 YILI YATIRIM PROGRAMINA TEKLİF EDİLEN KOOPERATİFLER

S.N	İçesi	Kooperatif	Konusu	Teklif Çeidi
1	Artova	S.S.A a ıgüçlü ve Ta pınar Köyleri T.K.Koop.	50 x 50 Aile/Ba Ba Damızlık Koyun Yeti . Projesi	YATIRIM
2	Erbaa	S.S. Akça Kasabası Tar.Kalk.Koop.	40 X 6 Aile/Ba Damızlık Sı ır Yeti tircili i Projesi	YATIRIM
3	Niksar	S.S. Ye il Vadi Tar.Kalk.Koop..	20 Aile x Özel Seracılık Projesi	YATIRIM
4	Pazar	S.S. Ocaklı Köyü Tar.Kalk.Koop..	30 x 6 Aile/Ba Damızlık Sı ır Yeti tircili i Projesi	YATIRIM
5	Turhal	S.S. Kalaycık Köyü Tar.Kalk.Koop..	30 x 6 Aile/Ba Damızlık Sı ır Yeti tircili i Projesi	YATIRIM
6	Turhal	S.S.Kat Kasabası I No'lu Tar. Kalk. Koop..	30 x 6 Aile/Ba Damızlık Sı ır Yeti tircili i Projesi	YATIRIM
7	Turhal	S.S.Kat Kasabası II No'lu Tar. Kalk. Koop..	30 x 6 Aile/Ba Damızlık Sı ır Yeti tircili i Projesi	YATIRIM
8	Turhal	S.S. Yazıtepe Kasabası Tar.Kalk.Koop.	30 x 6 Aile/Ba Damızlık Sı ır Yeti tircili i Projesi	YATIRIM
9	Ye ilyurt	S.S.Ye ilyurt Tar.Kalk.Koop.	50 x 6 Aile/Ba Damızlık Sı ır Yeti tircili i Projesi	YATIRIM
10	Zile	S.S. Re adıye Köyü	30 x 6 Aile/Ba Damızlık Sı ır Yeti tircili i Projesi	YATIRIM

2011 YILI YATIRIM PROGRAMINA ALINAN KOOPERATİFLER

Sıra No	İçesi	Kooperatif	Konusu	Teklif Çeidi
1	Pazar	S.S. Ocaklı Köyü Tar.Kalk.Koop..	30 x 6 Aile/Ba Damızlık Sı ır Yeti tircili i Projesi	YATIRIM
2	Turhal	S.S. Yazıtepe Kasabası Tar.Kalk.Koop	30 x 6 Aile/Ba Damızlık Sı ır Yeti tircili i Projesi	YATIRIM

**L MÜDÜRLÜ ÜMÜZCE UYGULANAN HAYVANCILIK
PROJELER NDE DA ITILAN HAYVAN SAYISI**

Yıl	Daıtım Yapılan Koop. Sayısı	Daıtılan Hayvan Sayısı	
		Sıır	Koyun
1998	1	200	
1999	--	--	--
2000	1	200	--
2001	1	200	--
2002	1	200	--
2003	1	200	--
2004	3	400	2600
2005	4	300	3900
2006	3	568	--
2007	1	118	--
2008	2	500	
2009	6	1.282	--
2010	--	--	--
2011	3	576	--
2012	2	304	--

**TOKAT L 2009-2012
YILLARINDA
KOOPERAT FLERE DA ITILAN
KÜLTÜR İRKİ HAYVANLAR**



Kooperatifin Adı	Hayvan Teslim Tarihi	Teslim Edilen Hayvan Sayısı	stifade Eden Çiftçi Aile Sayısı
S.S.Turhal – Necip Köyü Tar. Kalk. Koop.	2009	300 ba mavi sertifikalı holstein	30
S.S.Zile – Güzelbeyli Kasabası Tar. Kalk. Koop.	2009	300 ba simental	50
S.S.Zile – Yalinyazı Kasabası Tar. Kalk. Koop.	2009	118 ba simental	59
S.S.Sulusaray İçe Merkezi Tar. Kalk. Koop.	2009	208 ba simental	104
S.S.Sulusaray Bu daylı-Tekkeyeni ve Ballıkaya Köyleri Tar. Kalk. Koop.	2009	116 ba simental	58
S.S.Turhal Üçyol Köyü Tar. Kalk. Koop.	2009	240 ba montafon	40
S.S.Evrenköy Tar.Kalk.Koop.	2011	216 ba montafon	54
S.S.Özdemir Ka ıkçı Tar. Kalk.Koop.	2011	180 ba montafon	30
S.S. Yapalak Tar. Kalk. Koop.	2011	180 ba montofon	30
S.S.Turhal Yenisu Tar.Kalk.Koop.	2012	144 ba montafon	36

BAKANLIK BÜTÇES N DEN DESTEKLENEN PROJELER(YATIRIM PROGRAMI)

Yatırım programına alınan projeler % 80 -85 oranında desteklenmekte % 15-20 öz kaynak katkısı aranmaktadır.

Yatırım programından verilen krediler ilk yılı ödemesiz, ikinci yıl sadece faiz ödemeli, kalan 5 yılda faiz+anapara ödemeli olmak üzere 7 yıl vadeli.

İtme kredileri ise 1. yıl faiz ödemeli 2 ve 3. yıl faiz + anapara ödemeli olmak üzere 3 yıl vadeli.

KIRSAL ALANDA SOSYAL DESTEK PROJELER

3294 sayılı kanun kapsamında olan en az 30, en çok 120 kooperatif üyesi ile uygulanmaktadır.

Kırsal Alanda Sosyal Destek Projesi kapsamında kullanılan krediler 8 yıl vadeli. Tamamı faizsiz olan kredi, ilk 2 yılı ödemesiz 6 yıl e it taksit halinde ödemelidir. Kırsal alanda sosyal destek projesi 2011 yılından itibaren uygulanmamaktadır.

ÜRET C B RL KLER LE LG L ÇALI MALAR

5200 sayılı üretici birlikleri kanununun kabul edilmesiyle çiftçilerimizin örgütlenmesi adına önemli bir adım atılmış tır. 5200 sayılı kanuna göre kurulmakta olan üretici birliklerinin amacı; Üretimi talebe göre planlamak, ürün kalitesini yükseltmek, kendi mülkiyetine almamak kaydıyla pazara geçerli norm ve standartlara uygun ürün sevk etmek ve üreticilerin pazarlama gücünü artırmaktır.

Üretici Birlikleri ürün veya ürün gurubu bazında asgari onaltı tarımsal üretici tarafından ilçe düzeyinde kurulabilmektedir. limizde bu kapsamda kurulan ve faaliyet gösteren 20 Üretici Birli i bulunmaktadır.

ÜRET C B RL KLER

ÜRET C B RL KLER	ÜYE SAYISI	ÜRET C B RL KLER	ÜYE SAYISI
1-Tokat Merkez Kanola Üreticileri Birli i	20	11-Merkez Süt Üreticileri Birli i	316
2-Niksar Kanola Üretici.Birli i	35	12-Turhal Süt Üreticileri Birli i	440
3-Erbaa Ha ha Üretici. Birli i	151	13-Niksar Süt Üreticileri Birli i	863
4-Turhal Sebze Üreticileri Birli i	209	14-Pazar Süt Üreticileri Birli i	368
5-Pazar Sebze Üreticileri Birli i	119	15-Erbaa Süt Üreticileri Birli i	140
6-Niksar Sebze Üreticileri Birli i	16	16-Re adiyeye Süt Üretici. Birli i	356
7-Tokat Merkez Sebze Üreticileri Birli i	133	17-Zile Süt Üreticileri Birli i	435
8- Erbaa Sebze Üreticileri Birli i	16	18-Almus Süt Üreticileri Birli i	648
9 - Zile Kırmızı Et Üretici.Birli i	16	19-Niksar Organik Meyve Ür.Bir	35
10- Turhal Kırmızı Et Üreticileri Birli i	16	20-Re adiyeye Bal Üreticileri Birli i	16
TOPLAM ÜYE			4.348

ISLAH AMAÇLI YETİTİRCİ BİRLİKLERİNİN KURULMASI

10/03/2001 tarihli ve 24338 sayılı Resmî Gazetede yayımlanan 4631 sayılı Hayvan Islahı Kanununun ilgili maddelerine istinaden hayvan yeti tircilerinin üstün verimli hayvanlar yeti tirmek için kendi aralarında te kilatlanarak, gerek yurt dı ndan ithal edilen, gerek yurt içinde yeti tirilen ve gerekse yerli ırk hayvanların genetik potansiyellerinin geli tirilmesi, verimlerinin artırılması, bunların soykütü ü, ön soykütü ü kayıtlarının tutulması ve bu kayıtlara esas te kil edecek verim kontrollerinin yapılması,

hayvanlarla ilgili sa lık hizmetlerinin yürütülmesi ve sigorta i lemlerinin yapılması, üyelerin e itimlerinin sa lanması, üyeler arasında yarı malar düzenlenmesi, üye ihtiyaçlarının temin ve tedariki ile her türlü üretimin yurt içi ve yurt dı nda pazarlanması, ürünlerin de erlendirilmesi için gerekli tesislerin kurulması, kiralanması ve i letilmesi gibi hususlar ile Hayvan Islahı Milli Komitesi'nin önerece i ve Bakanlıkça belirlenecek her türlü hayvan ıslahı çalı malarının yapılması amacıyla kurulacak birliklerin kurulu ve hizmetleri ile ilgili esas ve usulleri belirlemektir.

Bir birli in kurulabilmesi için aynı tür, ırk veya hattan hayvanlarla çalı an, ana sözleşme de belirlenen üyelik artlarına haiz 7 yeti tircinin ba lı buldukları l Müdürlü üne yazılı olarak ba vurmaları gerekir. Kurulu izni alan Birlik ana sözleşme özetini Ticaret Sicil Gazetesinde yayımlatır ve üç ay içinde en az 25 üye ile Genel Kurul toplantısını yapar.

Genel kurul toplantısını yapmayan birli e bir kereye mahsus olmak üzere 3 ay daha ek süre verilir. kinci üç ay içerisinde genel kurulunu yapamayan birlik, fesih edilmi sayılır. Genel kurulunu yapan birlik 1 inci maddede belirlenen amaçlar do rultusunda faaliyetlerine ba lar. l Genelinde kurulmaktadır. limizde bu kapsamda kurulan ve faaliyet gösteren üç Yeti tirci Birli i bulunmaktadır.

YETİTİRCİ BİRLİKLERİ

SIRA NO	BİRLİK ADI	ÜYE SAYISI
1	Tokat lı Arı Yeti tircileri Birli i	235
2	Tokat lı Damızlık Sı ır Yeti tircileri Birli i	537
3	Tokat lı Damızlık Koyun-Keçi Yeti tircileri Birli i	1624
4	Tokat lı Manda Yeti tircileri Birli i	314
T O P L A M		2710

MEKAN ZASYON B R M ÇALI MALARI

2012 yılı Biçerdöver Talimatı gere ince biçerdöverle hasatta dane kaybını % 3'ün altına düşürebilmek için Valilik Tebliği hazırlanmış, biçerdöverle kontrolör görevlendirmeleri yapılmış, yetki belgesi olmayan teknik elemanlara yetki belgesi düzenlenmiş olup, biçerdöverle hasadın yapıldığı ilçe, belediye ve köylere ilgili, tebliği ve broşürler gönderilmiştir.

2012 yılı Biçerdöver Talimatı gere ince biçerdöverle hasatta dane kaybını % 3'ün altına düşürebilmek amacıyla, biçerdöver kontrolleri yapılmış ve tamamlanmıştır.

2012 YILI ÜRÜNLER ÜZERİNDEN İL GENEL BİÇERDÖVER KONTROLLERİNDE GERÇEKLENDİRİLEN RİSK DEĞERLENDİRME FORMU

ÜRÜN ADI	TOPLAM EKİMLİ ALANI (Ha) (2)	BİÇERDÖVERLE BİÇİLEN ALAN (Ha) (3)	DEKARAVERİM (Kg/da) (4)	BİÇERDÖVERLE HASAD EDİLEN ÜRÜN MİKTARI (TON) (5)	2012 YILI BİÇERDÖVERLE HASATTA DANE KAYIP ORANI HEDEF (%) (6)	2012 YILINDA GERÇEKLEŞEN DANE KAYIP ORANI (DEKARA %) (7)	HASAD EDİLEN ÜRÜN FİYATI (TL/KG) (8)
BUĞDAY	140172	62970	351,11	221095	% 3 altında	% 1,54	0,564
ARPA	25473	8530	326,51	27851,5	% 3 altında	% 1,52	0,544
AYÇİÇEK	13500	13400	293,34	39307	% 3 altında	1,615	1,455
DANE MISIR	665	665	1354,88	9010	% 3 altında	1,335	0,56
ÇELTİK	240	240	700	1680	%3 altında	% 1,7	1,00

**2012 YILI L B ÇERDÖVER KONTROLLER DE ERLEND RME
FORMU
(ARPA-BU DAY-AYÇ ÇE – DANE MISIR – ÇELT K)**

L ADI	KONT RÖR ADED	KONTROLED LEN B ÇERDÖVER ADED					KONTROLED LEN B ÇERDÖVERLERDE OPERATÖR ADED		
		0-5 YA	5-10 YA	10-15 YA	15-20 YA	20 YA ÜZER	Belgeli Operatör	Belgesiz Operatör	TOPLAM
TOKAT	59	69	68	24	14	29	204	-	204

2012 YILI İL BİÇERDOVER KONTROLLERİNİN İLİMİZ EKONOMİSİNE KATKISI

İlde müsaade edilebilir daneler kayıp oranı yüzdesi (%...)	Belgeli operatörlerin sebep olduğu kayıp oranı(%...)	Kontrol çalışması ile engellenen kayıp oranı	Kontrol çalışması ile ilin ekonomisine katkı miktarı-TL
3	1.54	1,46	1.820.592,00

2012 YILI İL SANATLARI VE BAYAN EĞİTİM ÇALIŞMALARI

“Dere Tepe Kadın Çiftçi Eğitimi Projesi” kapsamında merkez Kızılköy Köyünde 35 kadın çiftçiye, merkez Kömeç Köyünde ise 20 kadın çiftçiye kurs açılmıştır. Sömestr tatili nedeniyle, kursiyerlerin desteği üzerine eğitime iki hafta ara verilmiş olup, 6ubat tarihi itibarıyla tekrar eğitime başlanmıştır. Mart ayı sonu itibarıyla de sona eren kurs akabinde katılımcı bayan çiftçilere sertifikaları verilmiştir.

Tarımsal Kalkınma kooperatifleri bulunan köylerdeki, kooperatif üyelerinin eğitimlerine yönelik olarak hayvancılık, süt sağım teknikleri, süt işleme teknikleri, peynir yapımı, iyotlu tuz kullanımı gibi konularda eğitim toplantıları düzenlenmiş olup, bu toplantılara bir yıl içerisinde toplam 1582 bayan çiftçi katılmıştır.

El Sanatları Eğitim Merkezlerine kursiyer önerisi tespit etmek amacıyla gerekli duyuru, ilan ve çalışmalar yapılmıştır.2013 yılı Kooperatif bayan eğitimi programı hazırlanarak Bakanlık’a gönderilmiştir.

Ayrıca 2012 yılı ikinci dönemine ait uygulama raporu hazırlanarak, Koordinasyon ve Tarımsal Veriler Şube Müdürlüğü’ne gönderilmiştir.

Tarım sigortaları ile ilgili Şube Müdürlüğü’ümüze ziyaret eden çiftçilere konu ile ilgili bilgilendirici açıklamalar yapılmıştır.

GIDA VE YEM ÜBE MÜDÜRLÜ Ü ÇALI MALARI

GÖREVLER ;

- a) Gıda ve yem güvenilirliğini gözeterek tüketiciyi ve halk sağlığını koruyucu tedbirleri Bakanlığın belirlediği esasları il düzeyinde yürütmek,
- b) Gıda, gıda katkı maddeleri ve gıda ile temasta bulunan madde ve malzemelerin üretim, ileme ve satışı-pazarlama ile ilgili izin ve kayıtlarını yapmak, üretim, satışı yeri ve toplu tüketim yerlerinin izleme, kontrol ve denetimlerini yapmak,
- c) Gıda, gıda katkı maddeleri ve gıda ile temasta bulunan madde ve malzemelerin ihracat ve ithalatında Bakanlık ile ilgili işlemlerinin il düzeyinde yürütmek,
- c) Kombina ve mezbahalarda görev yapan akredite veteriner hekimlerin kaydını yapmak ve bunları konuyla ilgili mevzuatta belirlenmiş görevleri yönüyle denetlemek,
- d) Organik tarım ve iyi tarım uygulamalarına göre üretilen ürünlerin gıda güvenliği yönüyle denetimlerini yapmak,
- e) Bakanlıkça verilen görev çerçevesinde gıda kalıntı izlemeleri yanında bireysel şikâyet veya şikâyetçi gıda ihbar hattına gelen şikâyetlerle ilgili gerekli inceleme ve denetim işlemlerini yürütmek,
- f) Gıda ve beslenmeyle ilişkili olarak gerek bakanlıktan gelen, gerekse il düzeyinde belirlenmiş projelerle ilgili çalışmalar yürütmek,
- g) Konusunda faaliyet gösteren laboratuvarları mevzuatı çerçevesinde belgelendirilmek, kaydını almak, izlemek, yetkili oldukları hususlarda denetlemek,
- h) Yem ve yem katkı maddelerinin üretim, ileme ve satışı, ihracat, ithalat ile ilgili olarak gerekli kontrolleri ve işlemleri yapmak, denetimlerini gerçekleştirmek,
- h) Diğer mevzuat ve il müdürü tarafından verilecek benzeri görevler yapmak.

5. GIDA B R M ÇALI MALARI

5.1. Gıda Üretim, Satı ve Toplu Tüketim Yerlerinin Genel Durumu

Merkez ve 11 İlçenin Gıda üretim yerleri ile ilgili denetim, Onay, kayıt i lemleri ve Merkez, Artova, Almus, Ba çiftlik, Sulusaray, Pazar ve Ye ilyurt İlçelerindeki gıda satı ve toplu tüketim yerlerinin denetimi ube Müdürlü ümüz tarafından 6 ekiple yürütülmektedir. Gıda satı ve toplu tüketim yerlerinin denetiminde Erbaa, Niksar, Turhal, Zile ve Re adiyeye İlçelerine yetki devri yapılmı olup, Bu İlçelerdeki gıda satı ve toplu tüketim yerlerinin denetim çalı maları İlçe Müdürlükleri Gıda Kontrol Görevlileri tarafından yapılmaktadır.

Üretim, satı ve toplu tüketim i letmelerinin da ılımları Çizelge 1'de gösterilmi tir.

Çizelge 1: 2012 Yılı Sonu itibarıyla Gıda i letmelerinin Da ılımı

Bulundu u Yer	Üretim Yeri Sayısı	Satı ve Toplu Tüketim Yerleri Sayıları	Toplam
Merkez	132	1.443	1.575
Almus	8	128	136
Artova	3	41	44
Ba çiftlik	1	27	28
Erbaa	62	712	780
Niksar	68	376	444
Pazar	8	111	124
Re adiyeye	25	217	242
Sulusaray	1	35	36
Turhal	59	770	829
Ye ilyurt	4	79	83
Zile	45	468	513
TOPLAM	416	4.407	4.823

5596 Sayılı Kanun kapsamında 2012 Sonu itibarıyla 1 .883 Gıda i letmesine i letme Kayıt Belgesi, 2 i letmeye Onay Belgesi ve 5 i letmeye de Geçici Onay Belgesi verilmi tir.

5.2. Gıda Birimi Çalı maları

Gıda ve Yemin Resmi Kontrolleri,

Gıda ve Yemin Resmi Kontrolleri; 5996 sayılı Veteriner Hizmetleri, Bitki Sa lı ı, Gıda ve Yem Kanunu gere ince, Gıda, Tarım ve Hayvancılık Bakanlı ının yetki ve sorumlulu undadır.

5996 sayılı Veteriner Hizmetleri, Bitki Sa lı ı, Gıda ve Yem Kanunu ile gıda ve yem güvenilirli inin sa lanmasına ili kin sorumluluk do rudan gıda i letmecisine verilmi olup, bu sorumlulu un gereklerinin yerine getirilip getirilmedi i Bakanlı ımızca gerçekte tirilen sıkı ve etkin denetimlerle sürekli olarak kontrol edilmektedir.

Üretim, Satı ve Toplu Tüketim yerlerinde 2012 yılı içerisinde toplam 4.823 i letmede 8.375 Denetim yapılmı tir. Yıllık Denetim Programı ve ikâyetlere ba lı olarak 275 Numune alınmı , 30 Numune olumsuz çıkmı tir. 2012 Yılı Sonu itibarıyla 5996 Kanun ve Türk Gıda kodeksine aykırı uygulamada bulunan i letmelere 91 adet idari para cezası uygulanmı tir.

Çizelge 3'de yapılan denetimlerin dağılımı,

Çizelge 4'de uygulanan idari para cezaları ve suç duyuruları gösterilmiştir.

Çizelge 3: 2012 Yılı Sonu itibarıyla Denetim Sayılarının Dağılımı

Üretim Yeri Denetim Sayısı	Satış ve Toplu Tüketim Yeri Denetim Sayısı	Toplam
1.086	7.289	8.375

Çizelge 4: 2012 Yılı Sonu itibarıyla İdari Para Cezaları ve Suç Duyuruları

İdari Yaptırımın Uygulandığı Yer	İdari Para Cezası Sayısı	Savcılık Suç Duyurusu Sayısı
Üretim Yerleri ve Satış - Toplu Tüketim Yerleri	91	3

6. HRACAT FAALİYETLERİ

Gıda Maddelerinin ihracat Kontrol Talimatı gereğince ihraç edilecek her türlü gıda maddesinin gıda üretimine uygun olduğuna dair **Gıda Güvenlik Sertifikası** düzenlenmesi gerekmektedir. 2012 yılı sonu itibarıyla 77 adet sertifika ile 9 işletme tarafından muhtelif ürünlerden 569.169 ton ihracat gerçekleştirilmiştir.

7. 174 ALO GIDA HATTI ÇALIŞMALARI

Gıda, Tarım ve Hayvancılık Bakanlığı Güvenilir Gıda konusunda gelen şikâyetleri karşılamak için tüm Türkiye'de 14 Ocak 2009 tarihinde itibaren 174 Alo Gıda Hattı uygulamaya koymuştur.

Hattın tanıtım amacıyla ilimizin çeşitli yerlerine afişler asılmış, broşür ve kitapçıklar çocuklara hikâye ve boyama kitapları dağıtılmıştır.

174 Alo Gıda Hattına 2012 Yılı sonu itibarıyla 175 şikâyet gelmiş olup şikâyetlerin tümü sonuçlandırılarak ilgililerine gerekli bilgiler verilmiştir. 2012 yılında yapılan 174 Alo Gıda Hattı çalışmaları dökümü Çizelge 6'de verilmiştir.

Çizelge 6: 2012 Yılı Sonu itibarıyla 174 Alo Gıda Hattı Çalışmaları

	Yapılan Başvuru Sayısı	Sonuçlandırılan Başvuru Sayısı	Cezalar		
			PCK Sayısı	Savcılık Sayısı	Faal. Men
2009 Yılı	144	144	9	-	6
2010 Yılı	167	167	17	-	12
2011 Yılı	116	116	6	-	14
2012 Yılı	175	175	10	-	3
TOPLAM	602	602	42		35

8. REZ DÜ ZLEME VE NUMUNE ÇALI MALARI

2012 Yılı içinde "Ya Meyve ve Sebze " Denetim ve izleme Programı dâhilinde pestisit analizi yapılmak üzere 70 adet numune alınmış olup, 5 numunenin analiz sonucu olumsuz çıkmıştır.

2012 Yılında Denetim ve izleme Programları kapsamında 195 ve program dışı 67 olmak üzere toplam 262 adet numune alınmış olup, Alınan 262 adet numunenin 30 adedinin sonucu olumsuz çıkmıştır. Gıda ve Gıda Maddelerinden alınmış olan numunelerin dökümü Çizelge 7'de verilmiştir.

Çizelge 7: 2012 Yılı Sonu itibarıyla Alınan Numuneler

Programın Adı	Planlanan Numune Sayısı	Alınan Numune Sayısı
Kuru Meyve ve Ürünlerinde Aflatoksin Denetim Programı	24	24
Isıl İşlem Görmüş Sütte Aflatoksin M1 Aranması Programı	5	5
Bal Denetim Programı	12	12
Elma Suyunda Patulin Denetim Programı	12	12
Yemek ve Mezeler Mikrobiyolojik Denetim Programı	24	24
Tartlar ve Ya Pastalarda Mikrobiyolojik	12	12
Ya Meyve Sebze Pestisit	70	70
Salça ve Ketçaplarda Koruyucu Aranması	12	12
Üzüm Pekmezinde Saflık Kriterleri	24	24
TOPLAM	195	195
Dış (Program Harici Alınan)	-	67

Bakanlıkımızca Denetim ve izleme Programları Kapsamında Ya Meyve ve Sebzedeki toplam 140 adet numune alınması planlanmıştır olup, bu numunelerin 70 tanesinin alımının Bitkisel Üretim Müdürlüğü tarafından yapılması istenilmiştir. Bitkisel Üretim Müdürlüğü tarafından alınması gereken 70 adet numunenin 70 tanesinin alımı program dahilinde gerçekleştirilmiştir. Alınan bu 70 adet numunenin 5 tanesinin sonucu olumsuz çıkmıştır.

9. YEM KONTROL VE DENETİM FAALİYETLERİ

Yem Kontrol ve denetim faaliyetleri 11.06.2010 tarihinde resmi gazetede yayınlanan 5996 Sayılı Veteriner Hizmetleri, Bitki Sağlığı ve Gıda ve Yem Kanununa göre yürütülmektedir. 2012 sonu itibarıyla Yem Kontrol Sayı ve Kontrolleri ile ilgili veriler Çizelge 8 ve 9'da, verilmiştir.

Çizelge 8: Yem Bayi ve Fabrikalarının İlçelere Göre Dağılımı ve Yapılan Denetim Sayıları

Bulunduğu Yer	Yem Kontrol Sayısı	Yem Bayi / Yem Fabrikası Denetim Sayısı
Merkez	44	461
Almus	11	
Artova	8	
Bağcıoğlu	0	
Erbaa	37	
Niksar	25	
Pazar	9	
Reşadiye	9	
Sulusaray	7	
Turhal	39	
Yeşilyurt	7	
Zile	29	
TOPLAM	225	

Yemlerin Yem Mevzuatı ve Etiket bilgilerine uygunlu unu kontrol etmek amacıyla fabrika depoları, satı yerleri ve çiftliklerden numune alınarak gerekli analizleri Gıda Kontrol Laboratuvar Müdürlüklerinde yaptırılmaktadır. limizde Merkezde 1, Pazar ilçesinde 2, Zile ilçesinde 1, Niksar ilçesinde 1 adet olmak üzere toplam 5 adet Karma Yem Fabrikası üretim yapmaktadır.

Yıl içerisinde Risk esaslı ve Kalite kontrol amaçlı numuneler alınmaktadır. 2012 Yılında 80 numuneden 2 adedi olumsuz çıkmı olup yasal i lem için üretici firmanın bulundu u l Müdürlüklerine bildirimde bulunulmu tur.

Çizelge 9 : 2012 Yılında Yem Kontrol Hizmetleri

Yem Kontrol Hizmetleri	
Toplam İletme Sayısı	225
Yapılan Denetim Sayısı	461
Alınan Numune Sayısı	80
Cezai İlem için Yapılan Bildirim Sayısı	2

10. GGBS ÇALI MALARI

Gıda Güvenli i Bilgi Sistemi (GGBS), Türkiye Gıda Güvenli i Sisteminin güçlendirilmesi ve yeniden yapılandırılması amacıyla geli tirilmi tir. Denetim takibi, Numune zleme, Risk Esaslı Veri Tabanı olu turma ve RASFF (Hızlı Alarm Sistemi) temel fonksiyonlarını içeren GGBS, merkezi sistem mimarisi ve merkezi veri tabanı yapısı üzerinde 7/24 çalı acak web tabanlı bir uygulama sistemidir. GGBS kullanıcı grupları, Gıda ve Kontrol Genel Müdürlü ü Merkez Te kilatı, Genel Müdürlü e ba lı l Müdürlükleri ve l Kontrol Laboratuvar Müdürlükleri ile izin verilen Özel Laboratuvarlarda görevli personeldir.

ube Müdürlü ümüz tarafından yapılan ve GGBS' ye aktarılması gereken i ve i lemler ba arı oranı olarak gösterilen %95'ten daha fazla oranda (%100) sisteme aktarılmı tir.

11. SEFERBERLİK VE SAVA HAL ÇALI MALARI

1. Bu kapsamda 2012 yılı içerisinde limiz ve l Müdürlü ümüz olası bir durumdaki 2 aylık Gıda ihtiyaçlarının tespiti yapılarak, tahsis yapılmak üzere Bakanlı mıza bildirimde bulunulmu tur.

2. limiz genelinde bulunan i letmelerin üretim kapasiteleri do rultusunda bölgesel ve ulusal bazdaki ayrımları yapılmı , ilgili kaynak saptama katalogu verileri sistem üzerine sürekli olarak güncellenmi tir.

3. l Müdürlü ümüz Sivil Savunma Uzmanı ile birlikte Müdürlü ümüz, ba lı kurulu lar ile Ulusal Bazda kaynak temini ile görevlendirilen kurulu un (Olca Gıda), olası bir sava ve Seferberlik durumdaki ihtiyaçları ile ilgili tespitler yapılmı , tahsisleri yapılmak üzere Gıda Kontrol Genel Müdürlü üne bildirimlerde bulunulmu tur.

12. D ER LEMLER

2012 yılı içerisinde 1 adeti l Özel dare Bütçesi ve 1 adeti de l Müdürlü ü Döner Sermaye bütçesinden olmak üzere 2 adet gıda denetim aracının alımı gerçekte tirilmi tir. l Özel dairesi bütçesinden alınan denetim aracının donanım i lemleri yaptırılarak denetim hizmetlerinde kullanılmak üzere hazır hale getirilmi tir.

Kontrol görevlilerinin denetim ve kontroller sırasında ihtiyaç duydu u alet, ekipman ve di er malzemelerin alımları yapılmı tır. Bu kapsamda dijital termometere, ya ölçer, çanta vb. alımlar gerçekleştirilmi tir.

2013 Yılı için tam donanımlı bir numune odası yapımı çalı maları planlanmı olup, bakanlıktan ödenek tahsisi beklenmektedir.

13. SONUÇ

Gıda güvenilirli inin temini, her türlü gıda maddesinin ve gıda ile temasta bulunan madde ve malzemelerin teknik ve hijyenik ekilde üretim, i leme, muhafaza, depolama, pazarlama ve tüketici sa lı ının en üst seviyede korunması görevlerini üstelen ube Müdürlü ümüz, Denetim ve Numune Alma programlarında %100 yakın başarı oranını yakalamı bazı programlarda %100'un üstüne çıkmı tır.

Bakanlı ımızla birlikte 2013 Denetim, zleme ve Numune alma programları hazırlanmı tır. Bu programları gerçekle tirecek ekipler olu turulmu ve görev da ılımları yapılmı tır.

Programları gerçekle tirmede ihtiyaç duyulan araç ve gereçlerin temin çalı maları devam etmektedir.

Programa alınan numune alma araçları ile "çiftlikten sofraya" Güvenilir Gıda hizmetleri daha etkin bir ekilde yürütülecektir.

L M Z TARIMINDA HEDEFLER M Z

çinde bulundu umuz yüz yılda tarım sektörünün öneminin daha çok anlaşılmaya başladığı gerçeği herkesin malumudur.

Küresel ısınma ve bunun getirdiği kuraklık ve yağışlı ürün arzında yaşanan sorunlar, petrol fiyatlarındaki artışların üretim girdileri ve nakliye gibi maliyet unsurları üzerindeki olumsuz etkileri, biyoyakıtların üretiminin desteklenmesine bağlı olarak bazı büyük tarımsal arz fazlası ihracatçı Ülkelerin dünya piyasalarında yarattığı gıda fiyatlarındaki artışın talebi, gelişmekte olan piyasalara sahip ülkelerde hızlı büyümeden kaynaklanan refah artışı ve bunun getirdiği et ve süt talep artışı ve dolayısıyla yem bitkilerine olan talebin artması gibi daha bir çok nedenler gıda fiyatlarında ciddi artışlara neden olan unsurlar olarak görülmektedir.

Te bu olumsuzlukları gidermenin tek yolu orta ve uzun vadede sektörde istikrarlı ve rekabet gücü yüksek bir yapının oluşturulması ve bunun temini için gerekli alt yapı çalışmalarının hızlandırılması bir zorunluluktur.

Bu kapsamda 2012 Tarımında;

- * İletme ölçeklerinin optimum seviyeye çıkarılması,
- * Arazi toplulaştırılması çalışmaları hızlandırılması,
- * Damla ve basınçlı sulama sistemlerinin yaygınlaştırılması,
- * Yeni tarım uygulamalarının etkinleştirilmesi,
- * Hayvan ve Bitki Sağlığının titiz bir şekilde takibi,
- * Sertifikalı tohumluk kullanımının tabana yayılması,
- * Tarımsal üretimde kalite ve verimliliği sağlayan tedbirlerin alınması,
- * Katma değer yaratacak projelere ayrıcalıklı verilerek çiftçi gelirlerinin yükseltilmesi,
- * Tarıma dayalı sanayi işletmelerinin sayısının artırılması,
- * Organik tarımın geliştirilmesi için çalışmalar yapılması,
- * Enerji Tarımının geliştirilmesi,
- * Tarımsal Ürünlerin depolama, paketleme, ambalajlama ve standardizasyonuna yönelik Sanayi tesislerinin kurulması için gerekli çalışmalar yapılması,
- * Ülkemizde yetiştirilen tarla bitkileri, sebze ve meyvelerin, 2007 yılı fiyatları ile 1,5 milyar TL. olan pazar değerini 2008 yılı sonu itibarıyla 2,5 milyar TL. ye çıkartılarak Milli hasıladan destek alan iller arasından Milli hasılaya destek veren iller grubuna dahil olmasını sağlamak ve kişi başına düşen milli gelir miktarını artırılması hedeflenmektedir.

* Pazarlama imkânlarını geliştirmek, tüketici zevk ve tercihlerine uygun iç ve dış pazar artılarını dikkate alan ürün üretilmesi ve bunu da istikrarlı bir şekilde devam ettirilmesi bir zorunluluktur.

Tokat ilinde bu hedeflere yönelik çalışmalarda sistemli planlı ve kararlı bir şekilde devam edilmektedir.

Amacımız; 2012 Tarım Sektörünün modernizasyonu ve girdi maliyetlerinin düşürülerek sektörün yaratacağı katma değer artırılmasına yönelik teknolojik yeniliklerin yaygınlaştırılmasıdır.