



T.C
TOKAT VALİLİĞİ
Tarım ve Orman
İl Müdürlüğü



TOKAT İLİ 2022 YILI
TARIM İSTATİSTİKLERİ



Koordinasyon ve Tarımsal Veriler Şube Müdürlüğü
<https://tokat.tarimorman.gov.tr/>

TOKAT
2023

1. TOKAT İLİ ARAZİ DAĞILIMI

1.1. ARAZİ KULLANIM DURUMU

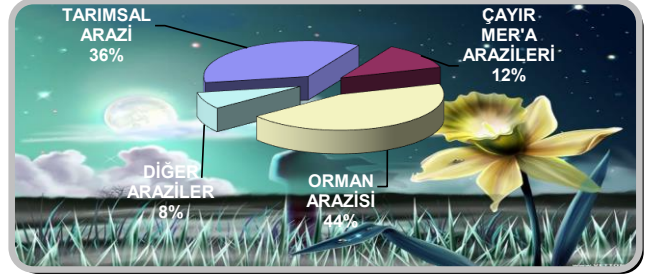
Tablo 1.Tokat İli Arazi Kullanım Durumu

(2022)

Tokat İli Arazi Dağılımı

(2022)

ARAZİ DAĞILIMI	ALAN (Ha)	%
TARIMSAL ARAZİ	360.584	35,80
ÇAYIR MER'A ARAZİLERİ	122.101	12,12
ORMAN ARAZİSİ	447.447	44,42
DİĞER ARAZİLER	77.068	7,65
İLİN YÜZÖLÇÜMÜ	1.007.200	100,00

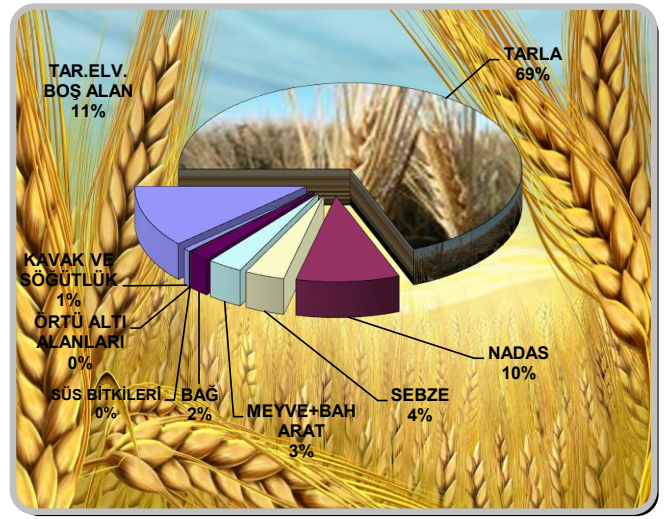


1.2. TARIM ALANLARININ DAĞILIMI

Tokat İli Tarım Alanları

(2022)

TARIMSAL FAALİYETLER	EKİLİŞ (Ha)	EKİLİŞ %
TARLA	248.845	69,01
NADAS	35.082	9,73
SEBZE	13.480	3,74
MEYVE+BAHARAT	11.863	3,29
BAĞ	6.810	1,89
SÜS BİTKİLERİ	56	0,02
ÖRTÜ ALTI ALANLARI	169	0,05
KAVAK VE SÖĞÜTLÜK	2.432	0,67
TAR.ELV. BOŞ ALAN	41.848	11,61
GENEL TOPLAM	360.584	100,00




1.2.1. TARLA ÜRÜNLERİ ÜRETİMİ

Tokat İli Tarla Ürünleri Üretim Alanı

(2022)

ÜRÜN GRUBU	EKİLİŞ (Ha)	EKİLİŞ %
TAHILLAR	163.027	65,51
BAKLAGİLLER	16.850	6,77
YEM BİTKİLERİ	32.548	13,08
ENDÜSTRİ BİTKİLERİ	10.278	4,13
YUMRULU BİTKİLER	1.971	0,79
YAĞLI TOUMLAR	23.791	9,56
BAHARAT VE AROMATİK	379	0,15
LİFLİ BİTKİLER	1	0,00
GENEL TOPLAM	248.845	100,00



İL ÜRÜN ALANLARA DAHİL DEĞİLDİR.

İL ÜRÜN TOPLAM	3.250	0,01
GENEL TOPLAM	252.095	114,63

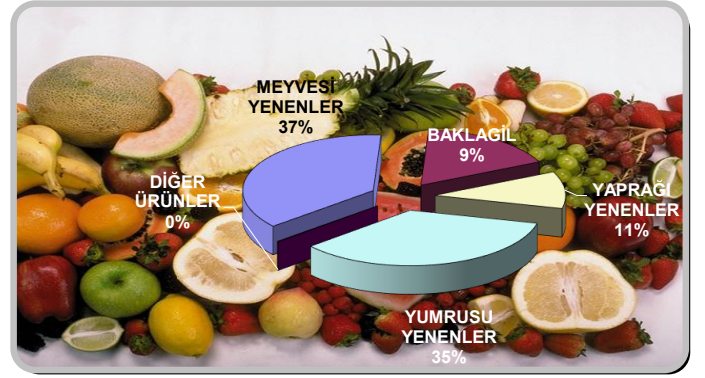
ÜRÜN GRUBU	EKİLİŞ (Ha)	EKİLİŞ %	TR EKİLİŞ (Ha)	EKİLİŞ %	TÜRKİYE SIRALAMASI
BUĞDAY	118.840	47,14	6.628.738	1,8	18
ARPA	25.877	10,26	3.199.487	0,8	36
YONCA(YEŞİLOT)	15.341	6,09	643.593	2,4	11
AYÇİÇEĞİ	23.948	9,50	900.518	2,7	10
FIG(DANE+YEŞİL OT)	15.816	6,27	370.948	4,3	5
Ş.PANCARI	9.321	3,70	274.539	3,4	8
MISIR (DANE)	13.636	5,41	911.884	1,5	16
DİĞER	29.317	11,63	5.421.840	0,5	
GENEL TOPLAM	252.095	100,00	18.351.547		28

II.Üretim ve Haşhaş Kapsül Dahil

1.2.2. SEBZE ÜRÜNLERİ ÜRETİMİ

ÜRÜN GRUBU	EKİLİŞ (Ha)	EKİLİŞ %
MEYVESİ YENENLER	5.758	37,05
BAKLAGİLLER	2.662	17,13
YAPRAĞI YENENLER	1.666	10,72
YUMRUSU YENENLER	5.431	34,94
DİĞER ÜRÜNLER	25	0,16
GENEL TOPLAM	15.541	100,00

II.ÜRÜN ALANLARA DAHİLDİR.



ÜRÜN ADI	TOKAT EKİLİŞ (Ha)	EKİLİŞ %	TÜRKİYE EKİLİŞ (Ha)	EKİLİŞ %	TÜRKİYE SIRALAMASI
SOĞAN (KURU)	4.528	29,13	57.631	7,86	4
DOMATES	2.997	19,29	158.719	1,89	12
FASULYE (TAZE)	2.221	14,29	38.719	5,74	4
BİBER	1.175	7,56	76.398	1,54	40
MARUL	740	4,76	21.664	3,42	8
SARIMSAK (KURU)	724	4,66	13.963	5,19	5
KARPUZ+KAVUN	673	4,33	131.745	0,51	40
DİĞER	2.483	15,98	280.106	0,89	
GENEL TOPLAM	15.541	100,00	778.945	2,00	14

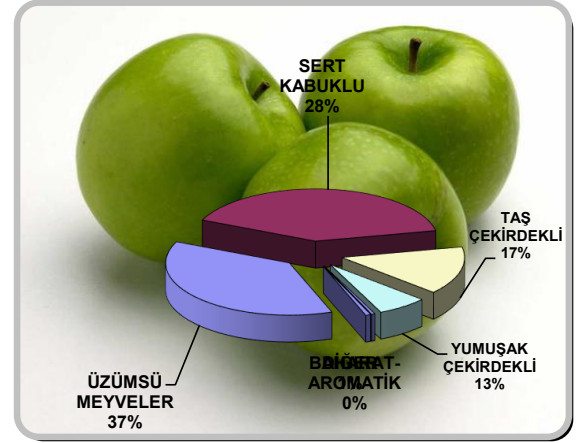
II.ÜRÜN ALANLARA DAHİL DEĞİLDİR.

1.2.3. MEYVE ÜRÜNLERİ ÜRETİMİ

Tokat İli Meyve Ürünleri Üretim Alanı

(2022)

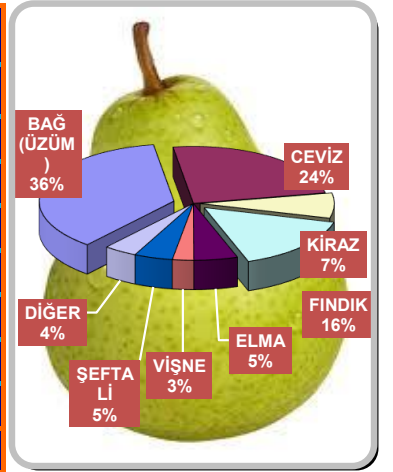
ÜRÜN GRUBU	EKİLİŞ (Ha)	EKİLİŞ %
ÜZÜMSÜ MEYVELER	6.947	37
SERT KABUKLULAR	7.489	40
TAŞ ÇEKİRDEKLİLER	2.780	15
YUMUŞAK ÇEKİRDEKLİ	1.245	7
BAHARAT-AROMATİK	87	0
DİĞER	126	1
GENEL TOPLAM	18.673	99



Tokat İli Meyve Ürünleri Üretim Alanı

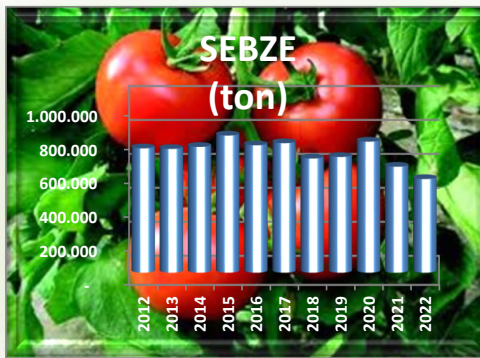
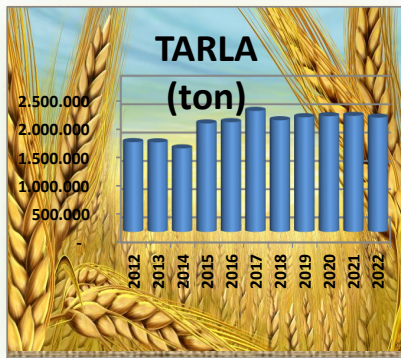
(2022)

ÜRÜN ADI	EKİLİŞ (Ha)	EKİLİŞ %	TR EKİLİŞ (Ha)	EKİLİŞ %	TÜRKİYE SIRALAMASI
BAĞ (ÜZÜM)	6809,7	36	384.537	1,8	14
CEVİZ	4567,1	24	166.495	2,7	8
FINDIK	2904	16	744.047	0,4	12
KİRAZ	1327,7	7	80.482	1,6	16
ELMA	981,4	5	170.941	0,6	31
ŞEFTALİ	862,6	5	39.733	2,2	11
VİŞNE	475,3	3	19.344	2,5	8
DİĞER	744,8	4	2.069.903	0,0	
GENEL TOPLAM	18672,6	100	3.675.481		39



Tokat İli Yıllara Göre Tarla-Sebze-Meyve Üretim Miktarı Değişimi

(2021-2022)



	Türkiye-TR	TOKAT	%
Meyveler, İçecek Ve Baharat Bitkileri Alanı - Dekar	36.754.808	186.726	0,51
Nadas Alanı - Dekar	29.595.607	350.821	1,19
Sebze Alanı - Dekar	7.176.802	134.916	1,88
Süs Bitkileri Alanı - Dekar	56.723	422	0,74
Tahıllar Ve Diğer Bitkisel Ürünlerin Alanı - Dekar	164.866.554	2.488.499	1,51

2. TOKAT İLİ HAYVAN VARLIĞI


2.1. HAYVAN VARLIĞI VE HAYVANSAL ÜRETİM

Tokat İli Büyükbaş Küçükbaş Hayvan Varlığı

(2022)

0

CİNSİ	TOKAT SAYISI	% Sİ	TÜRKİYE SAYISI	% Sİ
SIĞIR	288.136,00	34,24	16.851.956,00	1,71
MANDA	9.835,00	1,17	171.835,00	5,72
KOYUN	467.040,00	55,50	44.687.888,00	1,05
KEÇİ	74.722,00	8,88	11.577.862,00	0,65
AT	436,00	0,05	74.359,00	0,59
DiĞER	1.371,00	0,16	105.473,00	1,30
GENEL TOPLAM	841.540,00	100,00	73.469.373,00	1,15



Tokat İli Hayvan Varlığı

(2022)

(2022)

HAYVAN GRUBU			ADET	% Sİ
BÜYÜKBAŞ	SIĞIR	KÜLTÜR	97.853	34
		K.MELEZ	166.118	58
		YERLİ	24.165	8
		SIĞIR TOPLAMI	288.136	100
	MANDA	9.835	3	
BÜYÜKBAŞ TOPLAMI			297.971	100
KÜÇÜKBAŞ	KOYUN (YERLİ+MERİNOS)		467.040	86
	KIL KEÇİSİ		74.722	14
KÜÇÜKBAŞ TOPLAMI			541.762	100
TEK TIRNAKLI	AT		436	24
	EŞEK		1.308	72
	KATIR		63	3
TEK TIRNAKLI TOPLAMI			1.807	100
KÜÇÜK EVCİL HAYVAN	TAVUK		246.732	91
	HİNDİ		6.503	2
	ÖRDEK		3.500	1
	KAZ		15.054	6
KÜÇÜK EVCİL TOPLAMI			271.789	100
ARICILIK	ARI KOVANI		50.240	100

ÜRETİMİN ADI	MİKTAR	BİRİM
SÜT	#BAŞV!	Ton

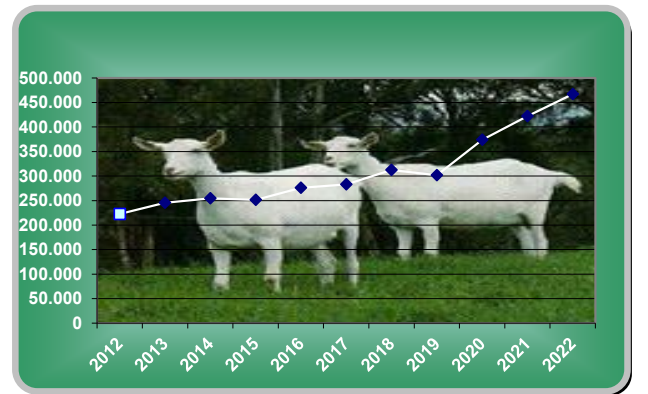


YUMURTA	52.895.550	Adet
---------	------------	------

BAL	521	Ton
BALMUMU	24,27	Ton

Tokat İli Yıllar İtibari İle Koyun (Merinos+Yerli)Varlığı (2008 - 2022)

Yıllar	TOKAT HAYVAN SAYISI (BAŞ)	TÜRKİYE SAYISI (BAŞ)	% Sİ	İLLER SIRALAMASI NDA
2012	222.649			
2013	245.477			
2014	254.404			
2015	251.224			
2016	276.043			
2017	283.091			
2018	312.162	46.117.399	0,68	40
2019	301.532	48.481.479	0,62	42
2020	373.956	54.112.626	0,69	38
2021	422.097	57.519.204	0,73	39
2022	467.040	44.687.888	1,05	38

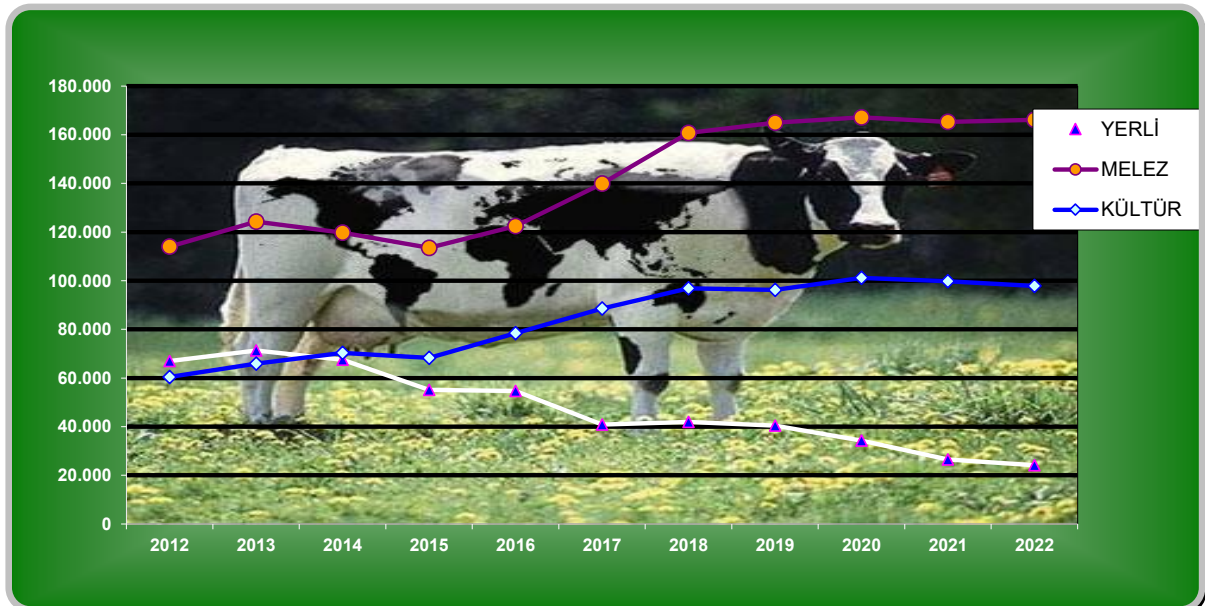


Tablo 13. Tokat İli Irklara Göre Büyükbaş Hayvan Varlığı (2008 - 2022)

Yıllar	Yerli	%	Melez	%	Kültür	%	Toplam	%	Manda	%	B.B.Toplam	%
2012	67.026	27,8	114.008	47,2	60.456	25	241.490		7.809	3,13	249.299	
2013	71.307	27,3	124.286	47,5	65.921	25,2	261.514		8.125	3,01	269.639	
2014	67.488	26,2	119.749	46,5	70.339	27,3	257.576		8.473	3,18	266.049	
2015	55.103	23,3	113.543	47,9	68.232	28,8	236.878		8.839	3,6	245.717	
2016	54.741	21,4	122.495	47,9	78.469	30,7	255.705		9.094	3,43	264.799	
2017	40.897	15	139.977	52	88.618	33	269.492		9.160	3,29	278.652	
2018	41.983	14	160.727	54	96.916	32	299.626		10.805	3,48	310.431	
2019	40.396	13,4	164.954	54,7	96.253	31,9	301.603		11.743	3,75	313.346	
2020	34.253	13,4	167.168	54,7	101.171	31,9	302.592		12.325	3,75	314.917	
2021	26.570	13,4	165.273	54,7	99.743	31,9	291.586		10.846	3,75	302.432	
2022	24.165	8,39	166.118	57,7	97.853	34	288.136		9.835	3,3	297.971	
TÜRKİYE SAYISI % Sİ	1.231.265	2,0	7.324.866	2,27	8.295.825	1,18	16.851.956	1,71	171.835	5,72	17.023.791	1,75
2022 İLLER ARASINDAKİ SIRALAMADA	15		12		30		19		4			
2021							19		4			
2020							19		4			
2019							18		4			
2018							16		4			

YILLAR	2018	2019	2020	2021	2022
TOKAT YERLİ HAYV.SAYISI	41.983	40.396	34.253	26.570	24.165
TÜRKİYE YERLİ HAYV.SAYISI	1.593.005	1.573.659	1.532.857	1.384.659	1.231.265
% Sİ	2,64	2,57	2,23	1,92	1,96
TOKAT MELEZ HAYV.SAYISI	160.727	164.954	167.168	165.273	166.118
TÜRKİYE MELEZ HAYV.SAYISI	7.030.297	7.554.625	7.594.127	7.641.100	7.324.866
% Sİ	2,29	2,18	2,20	2,16	2,27
TOKAT KÜLTÜR HAYV.SAYISI	96.916	96.253	101.171	99.743	97.853
TÜRKİYE KÜLTÜR HAYV.SAYISI	8.419.204	8.559.855	8.838.498	8.824.784	8.295.825
% Sİ	1,15	1,12	1,14	1,13	1,18
TOKAT MANDA HAYV.SAYISI	10.805	11.743	12.325	10.846	9.835
TÜRKİYE MANDA HAYV.SAYISI	178.397	184.192	192.489	185.574	171.835
% Sİ	6,06	6,38	6,40	5,84	5,72

Grafik 12. Tokat İli Irklara Göre Büyükbaş Hayvan Varlığı (2008 - 2022)



TOKAT İLİ 2022 YILI TARIMSAL VE TARIM DIŐI ARAZİ VARLIĐI

(da)

ÜRETİM UNURLARI VE ALANLARI	TARLA	SERZE	MEYVE			KAYAK SOĐUT ALANI	NADAS	ÖRTÜ ALTI ALANI	SÜS BİTKİLERİ ALANI	BAHARAT BİTKİLERİ ALANI	İŐLENEN TOPLAM TARIM ALANI	TARIMA ELVERİŐLİ BOŐ ALAN	TOPLAM TARIM ALANI	ORMAN ALANI	TESCİLLİ ÇAVIR MERA ALANI	ĐİĐER ÇAVIR MERA ALANI	TARIM DIŐI ALAN	GENEL TOPLAM
			MEYVELİK	BAĐ	TOPLAM													
KURU ALANDA ÜRETİM (DA)	1.550.718,00	9.101,00	54.063,00	48.903,00	102.966,00	5.890,00	350.821,00	-	-	1.208,00	2.020.704,00	380.668,00	2.401.372,00	4.474.468,00	561.235,20	659.773,90	559.914,90	8.656.764,00
SULU ALANDA ÜRETİM (DA)	937.731,00	125.694,00	62.450,00	19.194,00	81.644,00	18.430,00	-	1.690,00	557,00	908,00	1.166.654,00	37.817,00	1.204.471,00	-	-	-	210.765,00	1.415.236,00
TOPLAM (DA)	2.488.449,00	134.795,00	116.513,00	68.097,00	184.610,00	24.320,00	350.821,00	1.690,00	557,00	2.116,00	3.187.358,00	418.485,00	3.605.843,00	4.474.468,00	561.235,20	659.773,90	770.679,90	10.072.000,00
HÜRÜN ALANI	32.497,00	20.613,00																
TÜM ÜRÜNLER TOPLAM ALANI	2.520.946,00	155.408,00																
TÜM ÜRÜNLER TOPLAM ALANI	2.523.143,00	-																

ALMUS	KURU ALAN	71.548,00	-	498,00	-	498,00	-	6.725,00	-	-	2,00	78.773,00	17.000,00	95.773,00	713.553,00	71.244,00	2.005,00	37.100,00	919.675,00
	SULU ALAN	17.032,00	2.470,00	1.647,00	50,00	1.697,00	2.000,00	-	-	-	-	23.199,00	1.126,00	24.325,00	-	-	-	2.000,00	26.325,00
	TOPLAM	88.580,00	2.470,00	2.145,00	50,00	2.195,00	2.000,00	6.725,00	-	-	2,00	101.972,00	18.126,00	120.098,00	713.553,00	71.244,00	2.005,00	39.100,00	946.000,00
ARTOVA	KURU ALAN	59.819,00	-	200,00	42,00	242,00	-	9.000,00	-	-	200,00	69.261,00	5.800,00	75.061,00	145.200,00	29.316,70	41.683,30	14.324,00	305.585,00
	SULU ALAN	46.194,00	65,00	440,00	-	440,00	550,00	-	-	-	-	47.249,00	1.206,00	48.455,00	-	-	-	1.960,00	50.415,00
	TOPLAM	106.013,00	65,00	640,00	42,00	682,00	550,00	9.000,00	-	-	200,00	116.510,00	7.006,00	123.516,00	145.200,00	29.316,70	41.683,30	16.284,00	356.000,00
BAŐIŐTLİK	KURU ALAN	21.466,00	201,00	850,00	-	850,00	48,00	1.137,00	-	-	-	23.702,00	16.404,00	40.106,00	54.765,00	46.199,00	87.000,00	2.225,00	230.295,00
	SULU ALAN	-	-	355,00	-	355,00	-	-	-	-	-	355,00	-	355,00	-	-	-	350,00	705,00
	TOPLAM	21.466,00	201,00	1.205,00	-	1.205,00	48,00	1.137,00	-	-	-	24.057,00	16.404,00	40.461,00	54.765,00	46.199,00	87.000,00	2.575,00	231.000,00
ERBAA	KURU ALAN	191.620,00	-	32.150,00	13.750,00	45.900,00	-	12.300,00	-	-	-	249.820,00	17.340,00	267.160,00	686.070,00	30.993,00	2.927,00	33.439,00	1.020.589,00
	SULU ALAN	79.614,00	13.800,00	4.360,00	6.870,00	11.230,00	700,00	-	360,00	300,00	-	106.004,00	4.716,00	110.720,00	-	-	-	47.691,00	158.411,00
	TOPLAM	271.234,00	13.800,00	36.510,00	20.620,00	57.130,00	700,00	12.300,00	360,00	300,00	-	355.824,00	22.056,00	377.880,00	686.070,00	30.993,00	2.927,00	81.130,00	1.179.000,00
MERKEZ	KURU ALAN	120.667,00	2.400,00	7.520,00	23.302,00	30.822,00	500,00	124.146,00	-	-	-	278.535,00	36.635,00	315.170,00	940.330,00	96.279,00	101.641,00	116.550,00	1.569.970,00
	SULU ALAN	178.940,00	31.486,00	33.701,00	800,00	34.501,00	5.780,00	-	1.128,00	122,00	91,00	252.048,00	6.312,00	258.360,00	-	-	-	94.670,00	353.030,00
	TOPLAM	299.607,00	33.886,00	41.221,00	24.102,00	65.323,00	6.280,00	124.146,00	1.128,00	122,00	91,00	530.583,00	42.947,00	573.530,00	940.330,00	96.279,00	101.641,00	211.220,00	1.923.000,00
NİKSAR	KURU ALAN	230.353,00	6.500,00	5.320,00	5.435,00	10.755,00	1.000,00	2.000,00	-	-	950,00	251.558,00	2.500,00	254.058,00	450.390,00	64.457,00	4.543,00	6.550,00	779.998,00
	SULU ALAN	96.899,00	8.820,00	10.756,00	2.065,00	12.821,00	4.500,00	-	81,00	-	800,00	123.921,00	983,00	124.904,00	-	-	-	13.098,00	138.002,00
	TOPLAM	327.252,00	15.320,00	16.076,00	7.500,00	23.576,00	5.500,00	2.000,00	81,00	-	1.750,00	375.479,00	3.483,00	378.962,00	450.390,00	64.457,00	4.543,00	19.648,00	918.000,00
PAZAR	KURU ALAN	4.660,00	-	50,00	5.167,00	5.217,00	-	563,00	-	-	20,00	10.460,00	5.131,00	15.591,00	55.820,00	4.624,30	30.246,80	7.994,90	114.277,00
	SULU ALAN	79.430,00	10.689,00	2.114,00	-	2.114,00	1.000,00	-	43,00	135,00	-	93.411,00	834,00	94.245,00	-	-	-	6.478,00	100.723,00
	TOPLAM	84.090,00	10.689,00	2.164,00	5.167,00	7.331,00	1.000,00	563,00	43,00	135,00	20,00	103.871,00	5.965,00	109.836,00	55.820,00	4.624,30	30.246,80	14.472,90	215.000,00
REŐADİYE	KURU ALAN	109.433,00	-	7.060,00	7,00	7.067,00	1.700,00	127.000,00	-	-	-	245.200,00	180.158,00	425.358,00	471.290,00	100.826,60	152.523,40	80.109,00	1.230.107,00
	SULU ALAN	81,00	1.311,00	715,00	-	715,00	-	-	-	-	-	2.107,00	2.516,00	4.623,00	-	-	-	11.270,00	15.893,00
	TOPLAM	109.514,00	1.311,00	7.775,00	7,00	7.782,00	1.700,00	127.000,00	-	-	-	247.307,00	182.674,00	429.981,00	471.290,00	100.826,60	152.523,40	91.379,00	1.246.000,00
SULUSARAY	KURU ALAN	59.171,00	-	-	-	-	-	15.000,00	-	-	24,00	74.195,00	5.000,00	79.195,00	93.500,00	8.834,40	26.165,60	41.378,00	249.073,00
	SULU ALAN	26.392,00	72,00	358,00	105,00	463,00	1.000,00	-	-	-	-	27.927,00	-	27.927,00	-	-	-	27.927,00	
	TOPLAM	85.563,00	72,00	358,00	105,00	463,00	1.000,00	15.000,00	-	-	24,00	102.122,00	5.000,00	107.122,00	93.500,00	8.834,40	26.165,60	41.378,00	277.000,00
TURHAL	KURU ALAN	189.325,00	-	415,00	1.200,00	1.615,00	-	9.500,00	-	-	9,00	200.449,00	41.200,00	241.649,00	423.320,00	18.639,00	79.571,00	45.279,00	808.458,00
	SULU ALAN	152.512,00	32.210,00	5.092,00	2.350,00	7.442,00	2.900,00	-	60,00	-	17,00	195.141,00	4.785,00	199.926,00	-	-	-	12.616,00	212.542,00
	TOPLAM	341.837,00	32.210,00	5.507,00	3.550,00	9.057,00	2.900,00	9.500,00	60,00	-	26,00	395.590,00	45.985,00	441.575,00	423.320,00	18.639,00	79.571,00	57.895,00	1.021.000,00
YEŐİLİYURT	KURU ALAN	50.510,00	-	-	-	-	942,00	7.800,00	-	-	-	59.252,00	13.600,00	72.852,00	70.980,00	3.480,60	16.809,40	4.138,00	168.260,00
	SULU ALAN	26.390,00	138,00	945,00	300,00	1.245,00	-	-	-	-	-	27.773,00	2.355,00	30.128,00	-	-	-	612,00	30.740,00
	TOPLAM	76.900,00	138,00	945,00	300,00	1.245,00	942,00	7.800,00	-	-	-	87.025,00	15.955,00	102.980,00	70.980,00	3.480,60	16.809,40	4.750,00	199.000,00
ZİLE	KURU ALAN	442.146,00	-	-	-	-	1.700,00	35.650,00	-	-	3,00	479.499,00	39.900,00	519.399,00	369.250,00	86.341,60	114.658,40	170.828,00	1.260.477,00
	SULU ALAN	234.247,00	24.633,00	1.967,00	6.654,00	8.621,00	-	-	18,00	-	-	267.519,00	12.984,00	280.503,00	-	-	-	20.020,00	300.523,00
	TOPLAM	676.393,00	24.633,00	1.967,00	6.654,00	8.621,00	1.700,00	35.650,00	18,00	-	3,00	747.018,00	52.884,00	799.902,00	369.250,00	86.341,60	114.658,40	190.848,00	1.561.000,00
TOPLAM	KURU ALAN	1.550.718,00	9.101,00	54.063,00	48.903,00	102.966,00	5.890,00	350.821,00	-	-	1.208,00	2.020.704,00	380.668,00	2.401.372,00	4.474.468,00	561.235,20	659.773,90	559.914,90	8.656.764,00
	SULU ALAN	937.731,00	125.694,00	62.450,00	19.194,00	81.644,00	18.430,00	-	1.690,00	557,00	908,00	1.166.654,00	37.817,00	1.204.471,00	-	-	-	210.765,00	1.415.236,00
	TOPLAM	2.488.449,00	134.795,00	116.513,00	68.097,00	184.610,00	24.320,00	350.821,00	1.690,00	557,00	2.116,00	3.187.358,00	418.485,00	3.605.843,00	4.474.468,00	561.235,20	659.773,90	770.679,90	10.072.000,00

Tarla - Sebze - Meyve Üretim Alanı ve Üretim Miktarı

(2022)

İLÇELER	TARLA					SEBZE				MEYVE	
	ÜRETİM ALANI (Da)				ÜRETİM MİKTARI (Ton)	ÜRETİM ALANI (Da)			ÜRETİM MİKTARI (Ton)	ÜRETİM ALANI (Da)	ÜRETİM MİKTARI (Ton)
	II.ÜRÜN DAHİL (DA)	EDİLEN ALAN II.ÜRÜN DAHİL (DA)	II ÜRÜN (DA)	EKİLEN ALAN II.ÜRÜN HARİÇ (DA)		II.ÜRÜN DAHİL	II. ÜRÜN (DA)	II ÜRÜN HARİÇ			
ALMUS	88.580	88.580	-	88.580	62.737	2.470	-	2.470	3.320	2.197	1.990
ARTOVA	106.013	106.013	-	106.013	70.343	65	-	65	182	882	134
BAŞÇİFTLİK	21.466	21.466	-	21.466	6.626	201	-	201	148	1.205	248
ERBAA	274.288	273.836	3.054	271.234	193.783	17.650	3.850	13.800	74.861	57.130	26.382
MERKEZ	301.807	301.807	2.200	299.607	474.146	46.315	12.429	33.886	153.905	65.414	100.355
NİKSAR	341.368	341.354	14.116	327.252	272.256	18.663	3.343	15.320	49.693	25.326	15.270
PAZAR	87.040	87.040	2.950	84.090	142.380	10.905	216	10.689	54.251	7.351	6.224
REŞADİYE	109.514	109.514	-	109.514	21.616	1.311	-	1.311	1.104	7.782	3.104
SULUSARAY	85.563	85.563	-	85.563	72.337	72	-	72	233	487	412
TURHAL	348.251	347.413	6.414	341.837	246.710	32.985	775	32.210	164.358	9.083	7.600
YEŞİLYURT	77.900	77.900	1.000	76.900	108.051	138	-	138	235	1.245	231
ZİLE	679.156	679.154	2.763	676.393	350.164	24.633	-	24.633	48.759	8.624	8.374
TOPLAM	2.520.946	2.519.640	32.497	2.488.449	2.021.149	155.408	20.613	134.795	551.049	186.726	170.324

Uzun Yıllar İtibariyle Tarla - Sebze - Meyve Üretim Alanı ve Üretim Miktarı

(2022)

YILLAR	TARLA					SEBZE				MEYVE	
	ÜRETİM ALANI (Ha)				ÜRETİM MİKTARI (Ton)	ÜRETİM ALANI (Ha)			ÜRETİM MİKTARI (Ton)	ÜRETİM ALANI (Ha)	ÜRETİM MİKTARI (Ton)
	II.ÜRÜN DAHİL (EKİLEN ALAN)	II.ÜRÜN DAHİL (HASAT ALANI)	II ÜRÜN	II ÜRÜN HARİÇ		II.ÜRÜN DAHİL	II ÜRÜN HARİÇ	II ÜRÜN HARİÇ			
2012	253.517	253.033	1.932	251.585	1.589.314	18.000	1.981	16.018	731.997	14.679	97.511
2013	248.641	248.374	1.235	247.406	1.585.609	17.601	2.229	15.372	728.414	14.562	105.515
2014	247.530	247.245	1.155	246.375	1.479.015	17.894	2.224	15.670	740.702	14.700	50.167
2015	247.450	247.400	2.527	244.923	1.918.107	17.512	2.106	15.406	807.488	14.582	110.216
2016	238.518	238.466	2.499	236.020	1.941.277	16.054	2.075	13.979	750.031	14.842	98.358
2017	246.637	246.213	2.292	244.345	2.139.692	16.046	2.576	13.470	762.523	14.125	107.458
2018	243.562	243.378	2.391	241.171	1.974.629	14.631	2.222	12.409	672.001	14.348	115.651
2019	245.461	245.258	2.443	243.018	2.027.528	14.437	2.327	12.110	681.146	14.786	122.391
2020	244.322	243.925	2.321	242.001	2.045.285	19.353	2.216	17.137	771.467	16.245	118.454
2021	254.580	254.293	2.660	251.617	2.052.000	17.492	1.967	15.525	623.717	17.295	109.414
2022	252.095	251.964	3.250	248.845	2.021.149	15.541	2.061	13.480	551.049	18.673	170.324

İŞLEM DURUMU	TARLA BİTKİLERİ ÜRÜN GRUPLARI	ÜRÜN ADI	ALMUS	ARTOVA	BAŞÇİFTLİK	ERBAA	MERKEZ	NİKSAR	PAZAR	REŞADİYE	SULUSARAY	TURHAL	YEŞİLYURT	ZİLE	TOPLAM
EKİLEN ALAN	TAHILLAR	Arpa Birahk					8000								8000
EKİLEN ALAN	TAHILLAR	Arpa Diğer	9000	12934	270	24200	30000	21000	2600	12600	16200	26000	17200	78770	250774
EKİLEN ALAN	YAĞLI TOHUMLAR	Aspir Tohumu				10					23			50	83
EKİLEN ALAN	YAĞLI TOHUMLAR	Ayçiçeği Tohumu Yağlık	200	1113		31900	9700	10500	8150		270	42145	2000	133500	239478
EKİLEN ALAN	BAKLAGİLLER	Bakla, Kuru İnsan Tüketimi İçin					200								200
EKİLEN ALAN	YEM BİTKİLERİ	Bezelye Yemlik	700	350		50	1000	30	100			460			2690
EKİLEN ALAN	TAHILLAR	Buğday Diğer	19342	41056	14200	155400	58500	188000	10300	55400	46300	187109	15250	358000	1148857
EKİLEN ALAN	TAHILLAR	Buğday Durum		2320		4000	12600	5000		4050		5541	130	5900	39541
EKİLEN ALAN	BAKLAGİLLER	Buy Çemen Otu		370			12	7			650	80	100		1219
EKİLEN ALAN	TAHILLAR	Çavdar	180			600	250	1800			160	230		10	3230
EKİLEN ALAN	YEM BİTKİLERİ	Çayır Otu Yeşilot	960	100		400	520	13000	60				10		15050
EKİLEN ALAN	TAHILLAR	Çeltik				2100									2100
EKİLEN ALAN	BAKLAGİLLER	Fasulye, Kuru	350	100		1300	2200	4700	100	50	120	960	150	2400	12430
EKİLEN ALAN	BAKLAGİLLER	Fiğ Adi Tohumu	2154	1800	1000	3050	23400	7500	86	10200	190	12000	1300	17500	80180
EKİLEN ALAN	YEM BİTKİLERİ	Fiğ Adi Yeşil Ot	5500	5000	2000	450	10000	4200	600	800	2800	5000	750		37100
EKİLEN ALAN	BAKLAGİLLER	Fiğ Macar Tohumu	1500			100	6000	1100	100		100		400	22000	31300
EKİLEN ALAN	YEM BİTKİLERİ	Fiğ Macar Yeşil Ot	4700				2400		300		75		150	1950	9575
EKİLEN ALAN	BAHARAT VE TIBBİ AROMATİK BİTKİ	Haşhaş Kapsülü Haşhaş Kellesi				1204		116				864		13	2197
EKİLEN ALAN	BAHARAT VE TIBBİ AROMATİK BİTKİ	Haşhaş Tohumu				1204		116				864		13	2197
EKİLEN ALAN	YUMRULU BİTKİLER	Hayvan Pancarı	50	30			320				70			40	510
EKİLEN ALAN	YEM BİTKİLERİ	İtalyan Çimi Yemlik						130							130
EKİLEN ALAN	LİFLİ BİTKİLER	Kenevir, Lif						4							4
EKİLEN ALAN	LİFLİ BİTKİLER	Kenevir, Tohum					5								5
EKİLEN ALAN	YEM BİTKİLERİ	Korunga Yeşilot	2800	530	200	300	4000	110	180	4000	300	190	700	1100	14410
EKİLEN ALAN	BAHARAT VE TIBBİ AROMATİK BİTKİ	Lavanta	4	10		10	1500	30	14	9		10		3	1590
EKİLEN ALAN	TAHILLAR	Mısır	250	1000		10100	36100	21000	49800	13		17093	250	750	136356
EKİLEN ALAN	YEM BİTKİLERİ	Mısır Slaj	1950	1200		1550	10200	25000	5500	9	800	15700	2800	10700	75409
EKİLEN ALAN	BAKLAGİLLER	Nohut, Kuru	1000	9000		1200	17000	2900	80	557	1700	1450	1100	5100	41087
EKİLEN ALAN	YUMRULU BİTKİLER	Patates Tatlı Patates Hariç	500	550	2546	3800	2500	6500	70	950	30	1150	200	450	19246
EKİLEN ALAN	YEM BİTKİLERİ	Sorgum Yeşilot						25						100	125
EKİLEN ALAN	BAKLAGİLLER	Soya Fasulyesi						10							10
EKİLEN ALAN	ENDÜSTRİ BİTKİLERİ	Şeker Pancarı	1160	5600		650	31000	2000	3000		6850	10200	12750	20000	93210
EKİLEN ALAN	TAHILLAR	Triticale	300	300	350	550	1300	5800		15100	190		500	2900	27290
EKİLEN ALAN	YEM BİTKİLERİ	Triticale Yeşilot					1200					50		100	1350
EKİLEN ALAN	ENDÜSTRİ BİTKİLERİ	Tütün, İşlenmemiş				9500		70							9570
EKİLEN ALAN	YEM BİTKİLERİ	Yem Şalgamı	120				100	20				70		50	360
EKİLEN ALAN	BAKLAGİLLER	Yeşil Mercimek, Kuru		150		10	180	1200		26	70	225	10	207	2078
EKİLEN ALAN	YEM BİTKİLERİ	Yonca Yeşilot	30360	9500	900	20000	30000	17500	4000	3900	1500	17250	6000	12500	153410
EKİLEN ALAN	TAHILLAR	Yulaf	1600	4500		650	1500	1000		850	165	460	1150	2550	14425
EKİLEN ALAN	YEM BİTKİLERİ	Yulaf Yeşilot	3900	8500			120	1000	2000	1000	7000	3150	15000	2500	44170
EKİLEN ALAN TOPLAM			88580	106013	21466	274288	301807	341368	87040	109514	85563	348251	77900	679156	2520946

İŞLEM DURUMU	TARLA BİTKİLERİ ÜRÜN GRUPLARI	ÜRÜN ADI	ALMUS	ARTOVA	BAŞÇİFTLİK	ERBAA	MERKEZ	NİKSAR	PAZAR	REŞADİYE	SULUSARAY	TURHAL	YEŞİLYURT	ZİLE	TOPLAM
HASAT EDİLEN ALAN	TAHILLAR	Arpa Birahk					8000								8000
HASAT EDİLEN ALAN	TAHILLAR	Arpa Birahk					8000								8000
HASAT EDİLEN ALAN	TAHILLAR	Arpa Diğer	9000	12934	270	24200	30000	21000	2600	12600	16200	26000	17200	78770	250774
HASAT EDİLEN ALAN	YAĞLI TOHUMLAR	Aspir Tohumu				10					23			50	83
HASAT EDİLEN ALAN	YAĞLI TOHUMLAR	Ayçiçeği Tohumu Yağlık	200	1113		31900	9700	10500	8150		270	42145	2000	133500	239478
HASAT EDİLEN ALAN	BAKLAGİLLER	Bakla, Kuru İnsan Tüketimi İçin					200								200
HASAT EDİLEN ALAN	YEM BİTKİLERİ	Bezelye Yemlik	700	350		50	1000	30	100			460			2690
HASAT EDİLEN ALAN	TAHILLAR	Buğday Diğer	19342	41056	14200	155400	58500	188000	10300	55400	46300	187109	15250	358000	1148857
HASAT EDİLEN ALAN	TAHILLAR	Buğday Durum		2320		4000	12600	5000		4050		5541	130	5900	39541
HASAT EDİLEN ALAN	BAKLAGİLLER	Buy Çemen Otu		370			12	7			650	80	100		1219
HASAT EDİLEN ALAN	TAHILLAR	Çavdar	180			600	250	1800			160	230		10	3230
HASAT EDİLEN ALAN	YEM BİTKİLERİ	Çayır Otu Yeşilot	960	100		400	520	13000	60				10		15050
HASAT EDİLEN ALAN	TAHILLAR	Çeltik				2100									2100
HASAT EDİLEN ALAN	BAKLAGİLLER	Fasulye, Kuru	350	100		1300	2200	4700	100	50	120	960	150	2400	12430
HASAT EDİLEN ALAN	BAKLAGİLLER	Fig Adi Tohumu	2154	1800	1000	3050	23400	7500	86	10200	190	12000	1300	17500	80180
HASAT EDİLEN ALAN	YEM BİTKİLERİ	Fig Adi Yeşil Ot	5500	5000	2000	450	10000	4200	600	800	2800	5000	750		37100
HASAT EDİLEN ALAN	BAKLAGİLLER	Fig Macar Tohumu	1500			100	6000	1100	100		100		400	22000	31300
HASAT EDİLEN ALAN	YEM BİTKİLERİ	Fig Macar Yeşil Ot	4700				2400		300		75		150	1950	9575
HASAT EDİLEN ALAN	BAHARAT VE TIBBİ AROMATİK BİTKİ	Haşhaş Kapsülü Haşhaş Kellesi				978		109				445		12	1544
HASAT EDİLEN ALAN	BAHARAT VE TIBBİ AROMATİK BİTKİ	Haşhaş Tohumu				978		109				445		12	1544
HASAT EDİLEN ALAN	YUMRULU BİTKİLER	Hayvan Pancarı	50	30			320				70			40	510
HASAT EDİLEN ALAN	YEM BİTKİLERİ	İtalyan Çimi Yemlik						130							130
HASAT EDİLEN ALAN	LİFLİ BİTKİLER	Kenevir, Lif						4							4
HASAT EDİLEN ALAN	LİFLİ BİTKİLER	Kenevir, Tohum					5								5
HASAT EDİLEN ALAN	YEM BİTKİLERİ	Korunga Yeşilot	2800	530	200	300	4000	110	180	4000	300	190	700	1100	14410
HASAT EDİLEN ALAN	BAHARAT VE TIBBİ AROMATİK BİTKİ	Lavanta	4	10		10	1500	30	14	9		10		3	1590
HASAT EDİLEN ALAN	TAHILLAR	Mısır	250	1000		10100	36100	21000	49800	13		17093	250	750	136356
HASAT EDİLEN ALAN	YEM BİTKİLERİ	Mısır Slaj	1950	1200		1550	10200	25000	5500	9	800	15700	2800	10700	75409
HASAT EDİLEN ALAN	BAKLAGİLLER	Nohut, Kuru	1000	9000		1200	17000	2900	80	557	1700	1450	1100	5100	41087
HASAT EDİLEN ALAN	YUMRULU BİTKİLER	Patates Tatlı Patates Hariç	500	550	2546	3800	2500	6500	70	950	30	1150	200	450	19246
HASAT EDİLEN ALAN	YEM BİTKİLERİ	Sorgum Yeşilot							25					100	125
HASAT EDİLEN ALAN	BAKLAGİLLER	Soya Fasulyesi						10							10
HASAT EDİLEN ALAN	ENDÜSTRİ BİTKİLERİ	Şeker Pancarı	1160	5600		650	31000	2000	3000		6850	10200	12750	20000	93210
HASAT EDİLEN ALAN	TAHILLAR	Triticale	300	300	350	550	1300	5800		15100	190		500	2900	27290
HASAT EDİLEN ALAN	YEM BİTKİLERİ	Triticale Yeşilot					1200					50		100	1350
HASAT EDİLEN ALAN	ENDÜSTRİ BİTKİLERİ	Tütün, İşlenmemiş				9500		70							9570
HASAT EDİLEN ALAN	YEM BİTKİLERİ	Yem Şalgamı	120				100	20				70		50	360
HASAT EDİLEN ALAN	BAKLAGİLLER	Yeşil Mercimek, Kuru		150		10	180	1200		26	70	225	10	207	2078
HASAT EDİLEN ALAN	YEM BİTKİLERİ	Yonca Yeşilot	30360	9500	900	20000	30000	17500	4000	3900	1500	17250	6000	12500	153410
HASAT EDİLEN ALAN	TAHILLAR	Yulaf	1600	4500		650	1500	1000		850	165	460	1150	2550	14425
HASAT EDİLEN ALAN	YEM BİTKİLERİ	Yulaf Yeşilot	3900	8500			120	1000	2000	1000	7000	3150	15000	2500	44170
HASAT EDİLEN ALAN TOPLAM			88580	106013	21466	273836	301807	341354	87040	109514	85563	347413	77900	679154	2519640

İŞLEM DURUMU	TARLA BİTKİLERİ ÜRÜN GRUPLARI	ÜRÜN ADI	ALMUS	ARTOVA	BAŞÇİFTLİK	ERBAA	MERKEZ	NİKSAR	PAZAR	REŞADİYE	SULUSARAY	TURHAL	YEŞİLYURT	ZİLE	TOPLAM
EKİLEN ALAN	TAHILLAR	Arpa Birahk					8000								8000
VERİM	TAHILLAR	Arpa Birahk					400								400
VERİM	TAHILLAR	Arpa Diğer	97	179	93	191	311	216	272	175	264	191	226	207	2422
VERİM	YAĞLI TOHUMLAR	Aspir Tohumu				200					130			140	470
VERİM	YAĞLI TOHUMLAR	Ayçiçeği Tohumu Yağlık	290	182		269	293	283	407		237	343	128	272	2704
VERİM	BAKLAGİLLER	Bakla, Kuru İnsan Tüketimi İçin					250								250
VERİM	YEM BİTKİLERİ	Bezelye Yemlik	500	651		1000	500	233	1200			511			4595
VERİM	TAHILLAR	Buğday Diğer	146	185	88	250	320	255	390	151	237	178	218	198	2616
VERİM	TAHILLAR	Buğday Durum		175		292	307	225		183		176	200	181	1739
VERİM	BAKLAGİLLER	Buy Çemen Otu		100			83	143			171	100	60		657
VERİM	TAHILLAR	Çavdar	306			303	304	354			275	243		300	2085
VERİM	YEM BİTKİLERİ	Çayır Otu Yeşilot	200	350		600	2500	600	2800				800		7850
VERİM	TAHILLAR	Çeltik				738									738
VERİM	BAKLAGİLLER	Fasulye, Kuru	151	180		129	168	123	200	140	83	178	140	192	1684
VERİM	BAKLAGİLLER	Fig Adi Tohumu	200	125	150	100	120	110	116	110	174	145	100	145	1595
VERİM	YEM BİTKİLERİ	Fig Adi Yeşil Ot	400	600	500	700	450	500	600	350	1150	610	351		6211
VERİM	BAKLAGİLLER	Fig Macar Tohumu	200			130	160	120	200		190		100	145	1245
VERİM	YEM BİTKİLERİ	Fig Macar Yeşil Ot	500				700		2400		947		300	1650	6497
VERİM	BAHARAT VE TIBBİ AROMATİK BİTKİ	Haşhaş Kapsülü Haşhaş Kellesi				46		46				36			128
VERİM	BAHARAT VE TIBBİ AROMATİK BİTKİ	Haşhaş Tohumu				46		46				36			128
VERİM	YUMRULU BİTKİLER	Hayvan Pancarı	4000	6000			5000				5300			6100	26400
VERİM	YEM BİTKİLERİ	İtalyan Çimi Yemlik						800							800
VERİM	LİFLİ BİTKİLER	Kenevir, Lif						250							250
VERİM	LİFLİ BİTKİLER	Kenevir, Tohum					200								200
VERİM	YEM BİTKİLERİ	Korunga Yeşilot	500	751	600	1500	700	355	2400	550	1100	458	350	1500	10764
VERİM	BAHARAT VE TIBBİ AROMATİK BİTKİ	Lavanta	250				15	133	286	222		100		333	1339
VERİM	TAHILLAR	Mısır	180	871		871	871	871	1160	462		879	652	872	7689
VERİM	YEM BİTKİLERİ	Mısır Slaj	6000	5000		5758	4980	5000	5909	2778	4500	4601	5000	5117	54643
VERİM	BAKLAGİLLER	Nohut, Kuru	135	159		113	135	108	175	99	126	108	100	180	1438
VERİM	YUMRULU BİTKİLER	Patates Tatlı Patates Hariç	2316	3135	1350	3617	2653	2412	3857	945	2400	2797	2895	3376	31753
VERİM	YEM BİTKİLERİ	Sorgum Yeşilot						1200						3000	4200
VERİM	BAKLAGİLLER	Soya Fasulyesi						100							100
VERİM	ENDÜSTRİ BİTKİLERİ	Şeker Pancarı	5378	5172		6206	5689	7240	9309		5689	7240	5689	5947	63559
VERİM	TAHILLAR	Triticale	277	230	186	231	324	462		213	258		270	242	2693
VERİM	YEM BİTKİLERİ	Triticale Yeşilot					600					600		500	1700
VERİM	ENDÜSTRİ BİTKİLERİ	Tütün, İşlenmemiş				139		100							239
VERİM	YEM BİTKİLERİ	Yem Şalgamı	4000				5000	4000				1000		7000	21000
VERİM	BAKLAGİLLER	Yeşil Mercimek, Kuru		80		100	78	79		77	86	93	100	97	790
VERİM	YEM BİTKİLERİ	Yonca Yeşilot	1000	1100	650	5000	5000	1500	3000	500	1200	1260	1000	2750	23960
VERİM	TAHILLAR	Yulaf	171	244		220	195	224		166	242	146	237	234	2079
VERİM	YEM BİTKİLERİ	Yulaf Yeşilot	250	600			400	400	1000	400	1150	410	400	400	5410
VERİM TOPLAM			27447	26069	3617	28749	38706	28488	35681	7521	25909	22439	19316	41078	305020

İŞLEM DURUMU	TARLA BİTKİLERİ ÜRÜN GRUPLARI	ÜRÜN ADI	ALMUS	ARTOVA	BAŞÇİFTLİK	ERBAA	MERKEZ	NİKSAR	PAZAR	REŞADİYE	SULUSARAY	TURHAL	YEŞİLYURT	ZİLE	TOPLAM
EKİLEN ALAN	TAHILLAR	Arpa Birahk					8000								8000
ÜRETİM MİKTARI	TAHILLAR	Arpa Birahk	-	-	-	-	3.202	-	-	-	-	-	-	-	3202
ÜRETİM MİKTARI	TAHILLAR	Arpa Diğer	873	2314	25	4629	9318	4529	706	2199	4284	4954	3887	16290	54008
ÜRETİM MİKTARI	YAĞLI TOHUMLAR	Aspir Tohumu				2					3			7	12
ÜRETİM MİKTARI	YAĞLI TOHUMLAR	Ayçiçeği Tohumu Yağlık	58	203		8577	2842	2973	3319		64	14438	256	36250	68980
ÜRETİM MİKTARI	BAKLAGİLLER	Bakla, Kuru İnsan Tüketimi İçin					50								50
ÜRETİM MİKTARI	YEM BİTKİLERİ	Bezelye Yemlik	350	228		50	500	7	120			235			1490
ÜRETİM MİKTARI	TAHILLAR	Buğday Diğer	2826	7582	1243	38806	18715	47852	4012	8374	10977	33267	3332	71061	248047
ÜRETİM MİKTARI	TAHILLAR	Buğday Durum		405		1168	3862	1126		743		974	26	1069	9373
ÜRETİM MİKTARI	BAKLAGİLLER	Buy Çemen Otu		37			1	1			111	8	6		164
ÜRETİM MİKTARI	TAHILLAR	Çavdar	55			182	76	638			44	56		3	1054
ÜRETİM MİKTARI	YEM BİTKİLERİ	Çayır Otu Yeşilot	192	35		240	1300	7800	168				8		9743
ÜRETİM MİKTARI	TAHILLAR	Çeltik				1550									1550
ÜRETİM MİKTARI	BAKLAGİLLER	Fasulye, Kuru	53	18		168	370	576	20	7	10	171	21	460	1874
ÜRETİM MİKTARI	BAKLAGİLLER	Fig Adi Tohumu	431	225	150	305	2808	825	10	1122	33	1740	130	2538	10317
ÜRETİM MİKTARI	YEM BİTKİLERİ	Fig Adi Yeşil Ot	2200	3000	1000	315	4500	2100	360	280	3220	3050	263		20288
ÜRETİM MİKTARI	BAKLAGİLLER	Fig Macar Tohumu	300			13	960	132	20		19		40	3190	4674
ÜRETİM MİKTARI	YEM BİTKİLERİ	Fig Macar Yeşil Ot	2350				1680		720		71		45	3218	8084
ÜRETİM MİKTARI	BAHARAT VE TIBBİ AROMATİK BİTKİ	Haşhaş Kapsülü Haşhaş Kellesi				45		5				16			66
ÜRETİM MİKTARI	BAHARAT VE TIBBİ AROMATİK BİTKİ	Haşhaş Tohumu				45		5				16			66
ÜRETİM MİKTARI	YUMRULU BİTKİLER	Hayvan Pancarı	200	180			1600				371			244	2595
ÜRETİM MİKTARI	YEM BİTKİLERİ	İtalyan Çimi Yemlik						104							104
ÜRETİM MİKTARI	LİFLİ BİTKİLER	Kenevir, Lif					1								1
ÜRETİM MİKTARI	LİFLİ BİTKİLER	Kenevir, Tohum						1							1
ÜRETİM MİKTARI	YEM BİTKİLERİ	Korunga Yeşilot	1400	398	120	450	2800	39	432	2200	330	87	245	1650	10151
ÜRETİM MİKTARI	BAHARAT VE TIBBİ AROMATİK BİTKİ	Lavanta	1				23	4	4	2		1		1	36
ÜRETİM MİKTARI	TAHILLAR	Mısır	45	871		8802	31461	18301	57779	6		15020	163	654	133102
ÜRETİM MİKTARI	YEM BİTKİLERİ	Mısır Slaj	11700	6000		8925	50800	125000	32500	25	3600	72238	14000	54750	379538
ÜRETİM MİKTARI	BAKLAGİLLER	Nohut, Kuru	135	1434		135	2299	314	14	55	215	157	110	919	5787
ÜRETİM MİKTARI	YUMRULU BİTKİLER	Patates Tatlı Patates Hariç	1158	1724	3438	13746	6632	15675	270	898	72	3217	579	1519	48928
ÜRETİM MİKTARI	YEM BİTKİLERİ	Sorgum Yeşilot						30						300	330
ÜRETİM MİKTARI	BAKLAGİLLER	Soya Fasulyesi						1							1
ÜRETİM MİKTARI	ENDÜSTRİ BİTKİLERİ	Şeker Pancarı	6239	28961		4034	176350	14480	27926		38968	73850	72531	118946	562285
ÜRETİM MİKTARI	TAHILLAR	Triticale	83	69	65	127	421	2682		3212	49		135	703	7546
ÜRETİM MİKTARI	YEM BİTKİLERİ	Triticale Yeşilot					720					30		50	800
ÜRETİM MİKTARI	ENDÜSTRİ BİTKİLERİ	Tütün, İşlenmemiş				1325		7							1332
ÜRETİM MİKTARI	YEM BİTKİLERİ	Yem Şalgamı	480				500	80				70		350	1480
ÜRETİM MİKTARI	BAKLAGİLLER	Yeşil Mercimek, Kuru		12		1	14	95		2	6	21	1	20	172
ÜRETİM MİKTARI	YEM BİTKİLERİ	Yonca Yeşilot	30360	10450	585	100000	150000	26250	12000	1950	1800	21735	6000	34375	395505
ÜRETİM MİKTARI	TAHILLAR	Yulaf	273	1097		143	293	224		141	40	67	273	597	3148
ÜRETİM MİKTARI	YEM BİTKİLERİ	Yulaf Yeşilot	975	5100			48	400	2000	400	8050	1292	6000	1000	25265
ÜRETİM MİKTARI TOPLAM			62737	70343	6626	193783	474146	272256	142380	21616	72337	246710	108051	350164	2021149

İŞLEM DURUMU	TARLA BİTKİLERİ ÜRÜN GRUPLARI	ÜRÜN ADI	ALMUS	ARTOVA	BAŞÇİFTLİK	ERBAA	MERKEZ	NİKSAR	PAZAR	REŞADİYE	SULUSARAY	TURHAL	YEŞİLYURT	ZİLE	TOPLAM
EKİLEN ALAN	TAHILLAR	Arpa Birahk					8000								8000
EKİLEN ALAN	TAHILLAR TOPLAM		30672	62110	14820	197600	148250	243600	62700	88013	63015	236433	34480	448880	1630573
EKİLEN ALAN	BAHARAT VE TIBBİ AROMATİK BİTKİ		4	10		2418	1500	262	14	9		1738		29	5984
EKİLEN ALAN	YAĞLI TOHUMLAR TOPLAM		200	1113		31910	9700	10500	8150		293	42145	2000	133550	239561
EKİLEN ALAN	BAKLAGİLLER TOPLAM		5004	11420	1000	5660	48992	17417	366	10833	2830	14715	3060	47207	168504
EKİLEN ALAN	YEM BİTKİLERİ TOPLAM		50990	25180	3100	22750	59540	61015	12740	9709	12475	41870	25410	29000	353779
EKİLEN ALAN	YUMRULU BİTKİLER TOPLAM		550	580	2546	3800	2820	6500	70	950	100	1150	200	490	19756
EKİLEN ALAN	LİFLİ BİTKİLER TOPLAM						5	4							9
EKİLEN ALAN	ENDÜSTRİ BİTKİLERİ TOPLAM		1160	5600		10150	31000	2070	3000		6850	10200	12750	20000	102780
EKİLEN ALAN TOPLAM	GENEL TOPLAM		88580	106013	21466	274288	301807	341368	87040	109514	85563	348251	77900	679156	2520946
ÜRETİM MİKTARI	TAHILLAR TOPLAM		4155	12338	1333	55407	67348	75352	62497	14675	15394	54338	7816	90377	461030
ÜRETİM MİKTARI	YAĞLI TOHUMLAR TOPLAM		58	203		8579	2842	2973	3319		67	14438	256	36257	68992
ÜRETİM MİKTARI	BAKLAGİLLER TOPLAM		919	1726	150	622	6502	1944	64	1186	394	2097	308	7127	23039
ÜRETİM MİKTARI	YEM BİTKİLERİ TOPLAM		50007	25211	1705	109980	212848	161810	48300	4855	17071	98737	26561	95693	852778
ÜRETİM MİKTARI	BAHARAT VE TIBBİ AROMATİK BİTKİ		1			90	23	14	4	2		33		1	168
ÜRETİM MİKTARI	YUMRULU BİTKİLER TOPLAM		1358	1904	3438	13746	8232	15675	270	898	443	3217	579	1763	51523
ÜRETİM MİKTARI	LİFLİ BİTKİLER TOPLAM						1	1							1
ÜRETİM MİKTARI	ENDÜSTRİ BİTKİLERİ TOPLAM		6239	28961		5359	176350	14487	27926		38968	73850	72531	118946	563617
ÜRETİM MİKTARI TOPLAM	GENEL TOPLAM		62737	70343	6626	193783	474146	272256	142380	21616	72337	246710	108051	350164	2021149

İŞLEM DURUMU	SEBZE BİTKİLERİ ÜRÜN GRUPLARI	ÜRÜN ADI	ALMUS	ARTOVA	BAŞÇİFTLİK	ERBAA	MERKEZ	NİKSAR	PAZAR	REŞADİYE	SULUSARAY	TURHAL	YEŞİLYURT	ZİLE
EKİLEN ALAN	BAKLAGİLLER	(Bakla, Taze)	10				400	30						
EKİLEN ALAN	MEYVESİ YENENLER	(Bal Kabağı)	5			20	150	120				70		5
EKİLEN ALAN	MEYVESİ YENENLER	(Bamya)				730	10					40		
EKİLEN ALAN	BAKLAGİLLER	(Barbunya, Taze)				900	1900	165	1000					
EKİLEN ALAN	BAKLAGİLLER	(Bezelye, Taze)						5						
EKİLEN ALAN	MEYVESİ YENENLER	(Biber (Dolmalık))	120			850	2695	463	250		1	1500		40
EKİLEN ALAN	MEYVESİ YENENLER	(Biber (Salçalık, Kapy))	10			270	650		200			780		
EKİLEN ALAN	MEYVESİ YENENLER	(Biber (Sivri))	50			1060	400	250	300	10	1	1750	8	90
EKİLEN ALAN	DİĞER SEBZELER	(Brokoli)				40	80							
EKİLEN ALAN	YAPRAĞI YENENLER	(Dereotu)					246		15			23		
EKİLEN ALAN	MEYVESİ YENENLER	(Domates (Salçalık))	100			1100	600	600	500			2250		400
EKİLEN ALAN	MEYVESİ YENENLER	(Domates (Sofralık))	840	51		580	3865	509	5023	130	41	13069	50	263
EKİLEN ALAN	BAKLAGİLLER	(Fasulye, Taze)	985		140	3100	5500	6700	2000	875	9	2050	50	800
EKİLEN ALAN	YUMURUSU YENENLER	(Havuç)						15						
EKİLEN ALAN	MEYVESİ YENENLER	(Hiyar (Sofralık))	50			170	1545	56	85	15		645		153
EKİLEN ALAN	MEYVESİ YENENLER	(Hiyar (Turşuluk))				50	150	70				270		
EKİLEN ALAN	YAPRAĞI YENENLER	(Ispanak)	30			630	1300	400	200	2		980		60
EKİLEN ALAN	MEYVESİ YENENLER	(Kabak (Sakız))	5			40	1000	50	5			50		15
EKİLEN ALAN	DİĞER SEBZELER	(Karnabahar)				40	85							
EKİLEN ALAN	MEYVESİ YENENLER	(Karpuz)				1800	120	800	300			1050		120
EKİLEN ALAN	MEYVESİ YENENLER	(Kavun)				700	90	700	150			450		450
EKİLEN ALAN	YUMURUSU YENENLER	(Kırmızı Pancar)					5							
EKİLEN ALAN	YAPRAĞI YENENLER	(Lahana (Beyaz))	55	2	21	180	700	370	50	220		78		40
EKİLEN ALAN	YAPRAĞI YENENLER	(Lahana (Kara Yaprak))	55			240	25	15				38		
EKİLEN ALAN	YAPRAĞI YENENLER	(Lahana (Kırmızı))					130	8						
EKİLEN ALAN	YAPRAĞI YENENLER	(Marul (Göbekli))	30				869		100	2		100		32
EKİLEN ALAN	YAPRAĞI YENENLER	(Marul (İceberg))					120							
EKİLEN ALAN	YAPRAĞI YENENLER	(Marul (Kıvrık))	30			210	5267	338	160	1		125		20
EKİLEN ALAN	YAPRAĞI YENENLER	(Maydanoz)	5			50	493	40	50			38		3
EKİLEN ALAN	YAPRAĞI YENENLER	(Nane)				40	62		15			25		
EKİLEN ALAN	MEYVESİ YENENLER	(Patlıcan)	10			430	810	459	150			1700		
EKİLEN ALAN	YAPRAĞI YENENLER	(Pırasa)	10			170	1100	480	5	13		19		
EKİLEN ALAN	YAPRAĞI YENENLER	(Roka)					275		35					
EKİLEN ALAN	YUMURUSU YENENLER	(Sarımsak (Kuru))	20			30	7000	130				25		35
EKİLEN ALAN	YUMURUSU YENENLER	(Sarımsak (Taze))	10											
EKİLEN ALAN	YAPRAĞI YENENLER	(Semizotu)					35		10					
EKİLEN ALAN	YUMURUSU YENENLER	(Soğan (Kuru))	25	12		4000	7400	5800	200	40	20	5750	30	22000
EKİLEN ALAN	YUMURUSU YENENLER	(Soğan (Taze))	15		40	20	975	65	50	3		100		100
EKİLEN ALAN	YAPRAĞI YENENLER	(Tere)					113		42			10		
EKİLEN ALAN	YUMURUSU YENENLER	(Turp (Bayır))				100	50	15						7
EKİLEN ALAN	YUMURUSU YENENLER	(Turp (Kırmızı))				100	100	10	10					
TOPLAM EKİLEN ALAN - DEKAR			2470	65	201	17650	46315	18663	10905	1311	72	32985	138	24633

İŞLEM DURUMU	SEBZE BİTKİLERİ ÜRÜN GRUPLARI	ÜRÜN ADI	ALMUS	ARTOVA	BAŞÇİFTLİK	ERBAA	MERKEZ	NİKSAR	PAZAR	REŞADİYE	SULUSARAY	TURHAL	YEŞİLYURT	ZİLE
ÜRETİM MİKTARI	BAKLAGİLLER	(Bakla, Taze)	5				600	48						
ÜRETİM MİKTARI	MEYVESİ YENENLER	(Bal Kabağı)	10			106	752	301				119		13
ÜRETİM MİKTARI	MEYVESİ YENENLER	(Bamya)				310	10					21		
ÜRETİM MİKTARI	BAKLAGİLLER	(Barbunya, Taze)				1215	1615	264	1350					
ÜRETİM MİKTARI	BAKLAGİLLER	(Bezelye, Taze)						4						
ÜRETİM MİKTARI	MEYVESİ YENENLER	(Biber (Dolmalık))	120			5538	9597	1670	677		1	3300		68
ÜRETİM MİKTARI	MEYVESİ YENENLER	(Biber (Salçalık, Kapya))	10			1080	2275		700			1724		
ÜRETİM MİKTARI	MEYVESİ YENENLER	(Biber (Sivri))	50			7445	1200	900	720	7	1	3850	4	180
ÜRETİM MİKTARI	DİĞER SEBZELER	(Brokoli)				96	160							
ÜRETİM MİKTARI	YAPRAĞI YENENLER	(Dereotu)					536		18			12		
ÜRETİM MİKTARI	MEYVESİ YENENLER	(Domates (Salçalık))	201			4918	2110	3316	3265			13135		2009
ÜRETİM MİKTARI	MEYVESİ YENENLER	(Domates (Sofralık))	1688	154		7237	31133	2898	37634	183	194	113083	176	1650
ÜRETİM MİKTARI	BAKLAGİLLER	(Fasulye, Taze)	790		105	5890	8250	12060	4000	543	6	3690	25	1600
ÜRETİM MİKTARI	YUMURUSU YENENLER	(Havuç)						17						
ÜRETİM MİKTARI	MEYVESİ YENENLER	(Hiyar (Sofralık))	100			2605	15234	259	700	13		2781		796
ÜRETİM MİKTARI	MEYVESİ YENENLER	(Hiyar (Turşuluk))				80	225	112				811		
ÜRETİM MİKTARI	YAPRAĞI YENENLER	(İspanak)	23			914	3250	560	460	2		794		120
ÜRETİM MİKTARI	MEYVESİ YENENLER	(Kabak (Sakız))	10			160	4000	80	14			130		30
ÜRETİM MİKTARI	DİĞER SEBZELER	(Karnabahar)				106	255							
ÜRETİM MİKTARI	MEYVESİ YENENLER	(Karpuz)				12600	540	3600	1350			3465		480
ÜRETİM MİKTARI	MEYVESİ YENENLER	(Kavun)				2170	270	2450	450			1013		900
ÜRETİM MİKTARI	YUMURUSU YENENLER	(Kırmızı Pancar)					10							
ÜRETİM MİKTARI	YAPRAĞI YENENLER	(Lahana (Beyaz))	83	4	21	900	3500	1665	165	308		250		240
ÜRETİM MİKTARI	YAPRAĞI YENENLER	(Lahana (Kara Yaprak))	83			137	25	14				114		
ÜRETİM MİKTARI	YAPRAĞI YENENLER	(Lahana (Kırmızı))					455	14						
ÜRETİM MİKTARI	YAPRAĞI YENENLER	(Marul (Göbekli))	30				4345		220	3		275		33
ÜRETİM MİKTARI	YAPRAĞI YENENLER	(Marul (İceberg))					480							
ÜRETİM MİKTARI	YAPRAĞI YENENLER	(Marul (Kıvrıkcık))	24			910	29903	970	355	2		308		20
ÜRETİM MİKTARI	YAPRAĞI YENENLER	(Maydanoz)	1			170	2015	18	125			19		3
ÜRETİM MİKTARI	YAPRAĞI YENENLER	(Nane)				23	190		41			13		
ÜRETİM MİKTARI	MEYVESİ YENENLER	(Patlican)	10			2473	2881	1842	600			4337		
ÜRETİM MİKTARI	YAPRAĞI YENENLER	(Pırasa)	20			663	4400	1440	14	17		27		
ÜRETİM MİKTARI	YAPRAĞI YENENLER	(Roka)					610		70					
ÜRETİM MİKTARI	YUMURUSU YENENLER	(Sarımsak (Kuru))	20			25	7700	195				23		35
ÜRETİM MİKTARI	YUMURUSU YENENLER	(Sarımsak (Taze))	8											
ÜRETİM MİKTARI	YAPRAĞI YENENLER	(Semizotu)					86		30					
ÜRETİM MİKTARI	YUMURUSU YENENLER	(Soğan (Kuru))	19	24		16332	10575	14801	970	24	31	10859	30	40423
ÜRETİM MİKTARI	YUMURUSU YENENLER	(Soğan (Taze))	15		22	58	3975	163	250	2		200		150
ÜRETİM MİKTARI	YAPRAĞI YENENLER	(Tere)					283		63			5		
ÜRETİM MİKTARI	YUMURUSU YENENLER	(Turp (Bayır))				350	160	19						9
ÜRETİM MİKTARI	YUMURUSU YENENLER	(Turp (Kırmızı))				350	300	13	10					
VERİM	BAKLAGİLLER	(Bakla, Taze)	500				1.500	1.600						

İŞLEM DURUMU	SEBZE BİTKİLERİ ÜRÜN GRUPLARI	ÜRÜN ADI	ALMUS	ARTOVA	BAŞÇİFTLİK	ERBAA	MERKEZ	NİKSAR	PAZAR	REŞADİYE	SULUSARAY	TURHAL	YEŞİLYURT	ZİLE
VERİM	MEYVESİ YENENLER	(Bal Kabağı)	2.000			5.300	5.013	2.508				1.700		2.600
VERİM	MEYVESİ YENENLER	(Bamya)				425	1.000					525		
VERİM	BAKLAGİLLER	(Barbunya, Taze)				1.350	850	1.600	1.350					
VERİM	BAKLAGİLLER	(Bezelye, Taze)						800						
VERİM	MEYVESİ YENENLER	(Biber (Dolmalık))	1.000			6.515	3.561	3.607	2.708		1.000	2.200		1.700
VERİM	MEYVESİ YENENLER	(Biber (Salçalık, Kapyra))	1.000			4.000	3.500		3.500			2.210		
VERİM	MEYVESİ YENENLER	(Biber (Sivri))	1.000			7.024	3.000	3.600	2.400	700	1.000	2.200	500	2.000
VERİM	DİĞER SEBZELER	(Brokoli)				2.400	2.000							
VERİM	YAPRAĞI YENENLER	(Dereotu)					2.179		1.200			522		
VERİM	MEYVESİ YENENLER	(Domates (Salçalık))	2.010			4.471	3.517	5.527	6.530			5.838		5.023
VERİM	MEYVESİ YENENLER	(Domates (Sofralık))	2.010	3.020		12.478	8.055	5.694	7.492	1.408	4.732	8.653	3.520	6.274
VERİM	BAKLAGİLLER	(Fasulye, Taze)	802		750	1.900	1.500	1.800	2.000	621	667	1.800	500	2.000
VERİM	YUMURUSU YENENLER	(Havuç)						1.133						
VERİM	MEYVESİ YENENLER	(Hıyar (Sofralık))	2.000			15.324	9.860	4.625	8.235	867		4.312		5.203
VERİM	MEYVESİ YENENLER	(Hıyar (Turşuluk))				1.600	1.500	1.600				3.004		
VERİM	YAPRAĞI YENENLER	(Ispanak)	767			1.451	2.500	1.400	2.300	1.000		810		2.000
VERİM	MEYVESİ YENENLER	(Kabak (Sakız))	2.000			4.000	4.000	1.600	2.800			2.600		2.000
VERİM	DİĞER SEBZELER	(Karnabahar)				2.650	3.000							
VERİM	MEYVESİ YENENLER	(Karpuz)				7.000	4.500	4.500	4.500			3.300		4.000
VERİM	MEYVESİ YENENLER	(Kavun)				3.100	3.000	3.500	3.000			2.251		2.000
VERİM	YUMURUSU YENENLER	(Kırmızı Pancar)					2.000							
VERİM	YAPRAĞI YENENLER	(Lahana (Beyaz))	1.509	2.000	1.000	5.000	5.000	4.500	3.300	1.400		3.205		6.000
VERİM	YAPRAĞI YENENLER	(Lahana (Kara Yaprak))	1.509			571	1.000	933				3.000		
VERİM	YAPRAĞI YENENLER	(Lahana (Kırmızı))					3.500	1.750						
VERİM	YAPRAĞI YENENLER	(Marul (Göbekli))	1.000				5.000	#SAYI/0!	2.200	1.500		2.750		1.031
VERİM	YAPRAĞI YENENLER	(Marul (İceberg))					4.000							
VERİM	YAPRAĞI YENENLER	(Marul (Kıvrıkcık))	800			4.333	5.677	2.870	2.219	2.000		2.464		1.000
VERİM	YAPRAĞI YENENLER	(Maydanoz)	200			3.400	4.087	450	2.500			500		1.000
VERİM	YAPRAĞI YENENLER	(Nane)				575	3.065		2.733			520		
VERİM	MEYVESİ YENENLER	(Patlıcan)	1.000			5.751	3.557	4.013	4.000			2.551		
VERİM	YAPRAĞI YENENLER	(Pırasa)	2.000			3.900	4.000	3.000	2.800	1.308		1.421		
VERİM	YAPRAĞI YENENLER	(Roka)					2.218		2.000					
VERİM	YUMURUSU YENENLER	(Sarımsak (Kuru))	1.000			833	1.100	1.500				920		1.000
VERİM	YUMURUSU YENENLER	(Sarımsak (Taze))	800											
VERİM	YAPRAĞI YENENLER	(Semizotu)					2.457		3.000					
VERİM	YUMURUSU YENENLER	(Soğan (Kuru))	760	2.000		4.083	1.429	2.552	4.850	600	1.550	1.889	1.000	1.837
VERİM	YUMURUSU YENENLER	(Soğan (Taze))	1.000		550	2.900	4.077	2.508	5.000	667		2.000		1.500
VERİM	YAPRAĞI YENENLER	(Tere)					2.504		1.500			500		
VERİM	YUMURUSU YENENLER	(Turp (Bayır))				3.500	3.200	1.267						1.286
VERİM	YUMURUSU YENENLER	(Turp (Kırmızı))				3.500	3.000	1.300	1.000					
TOPLAM ÜRETİM MİKTARI - TON			3320	182	148	74861	153905	49693	54251	1104	233	164358	235	48759

İŞLEM DURUMU	SEBZE BİTKİLERİ ÜRÜN GRUPLARI	ÜRÜN ADI	ALMUS	ARTOVA	BAŞÇİFTLİK	ERBAA	MERKEZ	NİKSAR	PAZAR	REŞADIYE	SULUSARAY	TURHAL	YEŞİLYURT	ZİLE
EKİLEN ALAN	MEYVESİ YENENLER TOPLAM		1190	51		7800	12085	4077	6963	155	43	23624	58	1536
EKİLEN ALAN	BAKLAGİLLER TOPLAM		995		140	4000	7800	6900	3000	875	9	2050	50	800
EKİLEN ALAN	YAPRAĞI YENENLER TOPLAM		215	2	21	1520	10735	1651	682	238		1436		155
EKİLEN ALAN	YUMURUSU YENENLER TOPLAM		70	12	40	4250	15530	6035	260	43	20	5875	30	22142
EKİLEN ALAN	DİĞER SEBZELER TOPLAM					80	165							
EKİLEN ALAN	GENEL TOPLAM		2470	65	201	17650	46315	18663	10905	1311	72	32985	138	24633
ÜRETİM MİKTARI	MEYVESİ YENENLER TOPLAM		2199	154		46722	70227	17428	46110	203	196	147769	180	6126
ÜRETİM MİKTARI	BAKLAGİLLER TOPLAM		795		105	7105	10465	12376	5350	543	6	3690	25	1600
ÜRETİM MİKTARI	YAPRAĞI YENENLER TOPLAM		264	4	21	3717	50078	4681	1561	332		1817		416
ÜRETİM MİKTARI	YUMURUSU YENENLER TOPLAM		62	24	22	17115	22720	15208	1230	26	31	11082	30	40617
ÜRETİM MİKTARI	DİĞER SEBZELER TOPLAM					202	415							
ÜRETİM MİKTARI	GENEL TOPLAM		3320	182	148	74861	153905	49693	54251	1104	233	164358	235	48759

TOPLAM
440
370
780
3965
5
5919
1910
3919
120
284
5550
24421
22209
15
2719
540
3602
1165
125
4190
2540
5
1716
373
138
1133
120
6151
679
142
3559
1797
310
7240
10
45
45277
1368
165
172
220
155408

TOPLAM
653
1301
341
4444
4
20971
5789
14357
256
566
28954
196030
36959
17
22488
1228
6123
4424
361
22035
7253
10
7136
373
469
4906
480
32492
2351
267
12143
6581
680
7998
8
116
94088
4835
351
538
673

TOPLAM
57582
26619
16655
54307
245
155408
337314
42060
62891
108167
617
551049

İŞLEM DURUMU	MEYVE ÜRÜN GRUPLARI	ÜRÜN ADI	ALMUS	ARTOVA	BAŞÇIFTLİK	ERBAA	MERKEZ	NİKSAR	PAZAR	REŞADİYE	SULUSARAY	TURHAL	YEŞİLYURT	ZİLE	TOPLAM
MEYVE VEREN YAŞTA	YUMUŞAK ÇEKİRDEKLİLER	(Armut)	3.300	120	870	2.300	88.000	11.800	3.800	24.150	810	16.800	1.800	3.450	157.200
MEYVE VEREN YAŞTA	YUMUŞAK ÇEKİRDEKLİLER	(Ayva)	-	-	-	3.200	4.105	4.350	950	390	-	1.805	-	-	14800
MEYVE VEREN YAŞTA	SERT KABUKLULAR	(Badem)	-	-	-	-	24.700	250	-	-	-	410	-	1.850	27210
MEYVE VEREN YAŞTA	SERT KABUKLULAR	(Ceviz)	27.500	895	262	38.900	144.100	224.000	11.000	64.510	590	52.500	4.600	21.600	590457
MEYVE VEREN YAŞTA	ÜZÜMSÜ MEYVELER	(Çilek)	-	-	-	-	-	-	-	-	-	-	-	-	0
MEYVE VEREN YAŞTA	BAHARAT BİTKİLERİ	(Çörek Otu Tohumu)	-	-	-	-	-	-	-	-	-	-	-	-	0
MEYVE VEREN YAŞTA	YUMUŞAK ÇEKİRDEKLİLER	(Diğer Elmalar)	6.000	610	-	7.750	94.325	11.100	4.000	9.655	1.685	6.210	-	1.180	142515
MEYVE VEREN YAŞTA	ÜZÜMSÜ MEYVELER	(Dut)	300	-	-	3.250	29.130	4.250	-	1.750	-	435	-	-	39115
MEYVE VEREN YAŞTA	YUMUŞAK ÇEKİRDEKLİLER	(Elma (Amasya))	1.000	100	-	3.850	16.950	9.100	2.750	-	-	2.015	-	5.720	41485
MEYVE VEREN YAŞTA	YUMUŞAK ÇEKİRDEKLİLER	(Elma (Golden))	850	435	-	3.550	56.200	11.400	4.200	-	276	11.950	-	10.150	99011
MEYVE VEREN YAŞTA	YUMUŞAK ÇEKİRDEKLİLER	(Elma (Granny Smith))	500	230	-	3.300	49.150	8.400	1.400	-	-	10.950	-	4.200	78130
MEYVE VEREN YAŞTA	YUMUŞAK ÇEKİRDEKLİLER	(Elma (Starking))	850	-	850	3.000	56.550	6.250	1.450	-	3.025	11.550	5.300	12.250	101075
MEYVE VEREN YAŞTA	TAŞ ÇEKİRDEKLİLER	(Erik)	1.500	-	-	11.600	59.200	2.850	790	3.440	93	4.450	2.900	-	86823
MEYVE VEREN YAŞTA	SERT KABUKLULAR	(Fındık)	-	-	-	1.300.000	-	2.520	-	-	-	600	-	-	1303120
MEYVE VEREN YAŞTA	ÜZÜMSÜ MEYVELER	(İncir (Yaş))	-	-	-	3.700	-	1.750	-	-	-	-	-	-	5450
MEYVE VEREN YAŞTA	TAŞ ÇEKİRDEKLİLER	(Kayısı)	-	-	-	1.400	4.360	1.300	-	495	-	650	-	-	8205
MEYVE VEREN YAŞTA	BAHARAT BİTKİLERİ	(Kekik (İşlenmemiş))	-	-	-	-	-	-	-	-	-	-	-	-	0
MEYVE VEREN YAŞTA	SERT KABUKLULAR	(Kestane)	-	-	-	-	-	230	-	-	-	-	-	-	230
MEYVE VEREN YAŞTA	TAŞ ÇEKİRDEKLİLER	(Kızılçık)	1.500	-	-	3.850	13.000	7.700	-	3.300	-	-	-	-	29350
MEYVE VEREN YAŞTA	TAŞ ÇEKİRDEKLİLER	(Kiraz)	250	-	350	7.450	478.000	5.900	14.500	3.040	-	18.700	-	19.500	547690
MEYVE VEREN YAŞTA	BAHARAT BİTKİLERİ	(Kişniş (İşlenmemiş))	-	-	-	-	-	-	-	-	-	-	-	-	0
MEYVE VEREN YAŞTA	ÜZÜMSÜ MEYVELER	(Kivi)	-	-	-	-	-	-	-	-	-	-	-	-	0
MEYVE VEREN YAŞTA	YUMUŞAK ÇEKİRDEKLİLER	(Muşmula)	-	-	-	4.000	-	-	-	-	-	-	-	-	4000
MEYVE VEREN YAŞTA	ÜZÜMSÜ MEYVELER	(Nar)	-	-	-	2.900	-	3.350	-	-	-	-	-	-	6250
MEYVE VEREN YAŞTA	TAŞ ÇEKİRDEKLİLER	(Nektarin)	-	-	-	-	3.760	-	-	-	-	-	-	-	3760
MEYVE VEREN YAŞTA	ÜZÜMSÜ MEYVELER	(Sofralık Üzüm, Çekirdekli)	-	-	-	-	-	-	-	-	-	-	-	-	0
MEYVE VEREN YAŞTA	ZEYTİN VE ZEYTİNYAĞI	(Sofralık Zeytinler)	-	-	-	1.500	-	-	-	-	-	-	-	-	1500
MEYVE VEREN YAŞTA	DİĞER	(Süpürge Otu, İşlenmemiş)	-	-	-	-	-	-	-	-	-	-	-	-	0
MEYVE VEREN YAŞTA	ÜZÜMSÜ MEYVELER	(Şaraplık Üzümler)	-	-	-	-	-	-	-	-	-	-	-	-	0
MEYVE VEREN YAŞTA	TAŞ ÇEKİRDEKLİLER	(Şeftali)	100	-	-	10.450	320.000	6.600	3.400	2.934	435	4.320	-	8.250	356489
MEYVE VEREN YAŞTA	ÜZÜMSÜ MEYVELER	(Trabzon Hurması (Cennet E))	-	-	-	725	-	-	-	-	-	-	-	-	725
MEYVE VEREN YAŞTA	TAŞ ÇEKİRDEKLİLER	(Vişne)	52.000	3.700	620	7.600	146.250	850	3.250	23.410	3.515	29.575	5.200	4.900	280870
MEYVE VEREN YAŞTA	TAŞ ÇEKİRDEKLİLER	(Zerdali)	-	-	-	-	465	-	-	115	-	-	-	-	580
MEYVE VEREN YAŞTA TOPLAM			95650	6090	2952	1424275	1588245	323950	51490	137189	10429	172920	19800	93050	3926040

İŞLEM DURUMU	MEYVE ÜRÜN GRUPLARI	ÜRÜN ADI	ALMUS	ARTOVA	BAŞÇIFTLİK	ERBAA	MERKEZ	NİKSAR	PAZAR	REŞADİYE	SULUSARAY	TURHAL	YEŞİLYURT	ZİLE	TOPLAM
MEYVE VERMEYEN YAŞTA	YUMUŞAK ÇEKİRDEKLİLER	(Armut)	1.500	190	180	1.450	10.000	1.050	808	12.300	208	175	220	940	29021
MEYVE VERMEYEN YAŞTA	YUMUŞAK ÇEKİRDEKLİLER	(Ayva)	-	-	-	1.300	2.900	550	200	480	-	50	-	-	5480
MEYVE VERMEYEN YAŞTA	SERT KABUKLULAR	(Badem)	-	-	-	-	4.825	35	-	-	-	50	-	-	4910
MEYVE VERMEYEN YAŞTA	SERT KABUKLULAR	(Ceviz)	15.460	2.720	1.246	147.500	60.000	148.000	13.000	11.150	1.300	21.600	2.700	11.020	435696
MEYVE VERMEYEN YAŞTA	ÜZÜMSÜ MEYVELER	(Çilek)	-	-	-	-	-	-	-	-	-	-	-	-	0
MEYVE VERMEYEN YAŞTA	BAHARAT BİTKİLERİ	(Çörek Otu Tohumu)	-	-	-	-	-	-	-	-	-	-	-	-	0
MEYVE VERMEYEN YAŞTA	YUMUŞAK ÇEKİRDEKLİLER	(Diğer Elmalar)	-	80	-	1.150	53.490	275	850	4.500	123	90	-	50	60608
MEYVE VERMEYEN YAŞTA	ÜZÜMSÜ MEYVELER	(Dut)	50	-	-	750	850	230	-	800	-	55	-	-	2735
MEYVE VERMEYEN YAŞTA	YUMUŞAK ÇEKİRDEKLİLER	(Elma (Amasya))	200	35	-	750	845	2.150	700	-	-	-	-	125	4805
MEYVE VERMEYEN YAŞTA	YUMUŞAK ÇEKİRDEKLİLER	(Elma (Golden))	550	208	-	1.600	20.390	320	2.200	-	25	100	-	1.950	27343
MEYVE VERMEYEN YAŞTA	YUMUŞAK ÇEKİRDEKLİLER	(Elma (Granny Smith))	420	180	-	1.350	36.500	450	460	-	-	100	-	1.100	40560
MEYVE VERMEYEN YAŞTA	YUMUŞAK ÇEKİRDEKLİLER	(Elma (Starking))	500	-	30.185	1.450	15.300	1.100	1.200	-	475	50	850	530	51640
MEYVE VERMEYEN YAŞTA	TAŞ ÇEKİRDEKLİLER	(Erik)	500	-	-	2.450	9.550	950	390	1.370	210	50	210	-	15680
MEYVE VERMEYEN YAŞTA	SERT KABUKLULAR	(Fındık)	-	-	-	150.000	-	80	-	-	-	-	-	-	150080
MEYVE VERMEYEN YAŞTA	ÜZÜMSÜ MEYVELER	(İncir (Yaş))	-	-	-	1.750	-	150	-	-	-	-	-	-	1900
MEYVE VERMEYEN YAŞTA	TAŞ ÇEKİRDEKLİLER	(Kayısı)	-	-	-	550	4.660	310	-	345	-	100	-	-	5965
MEYVE VERMEYEN YAŞTA	BAHARAT BİTKİLERİ	(Kekik)	-	-	-	-	-	-	-	-	-	-	-	-	0
MEYVE VERMEYEN YAŞTA	SERT KABUKLULAR	(Kestane)	-	-	-	-	-	120	-	-	-	-	-	-	120
MEYVE VERMEYEN YAŞTA	TAŞ ÇEKİRDEKLİLER	(Kızılcık)	-	-	-	600	-	300	-	-	-	-	-	-	900
MEYVE VERMEYEN YAŞTA	TAŞ ÇEKİRDEKLİLER	(Kiraz)	50	-	55.455	4.600	96.396	1.400	2.700	3.261	-	100	-	4.000	167962
MEYVE VERMEYEN YAŞTA	BAHARAT BİTKİLERİ	(Kiniş (İşlenmemiş))	-	-	-	-	-	-	-	-	-	-	-	-	0
MEYVE VERMEYEN YAŞTA	ÜZÜMSÜ MEYVELER	(Kivi)	-	-	-	-	-	-	-	-	-	-	-	-	0
MEYVE VERMEYEN YAŞTA	YUMUŞAK ÇEKİRDEKLİLER	(Muşmula)	-	-	-	650	-	-	-	-	-	-	-	-	650
MEYVE VERMEYEN YAŞTA	ÜZÜMSÜ MEYVELER	(Nar)	-	-	-	1.700	-	150	-	-	-	-	-	-	1850
MEYVE VERMEYEN YAŞTA	TAŞ ÇEKİRDEKLİLER	(Nektarin)	-	-	-	-	2.540	-	-	-	-	-	-	-	2540
MEYVE VERMEYEN YAŞTA	ÜZÜMSÜ MEYVELER	(Sofralık Üzüm, Çekirdekli)	-	-	-	-	-	-	-	-	-	-	-	-	0
MEYVE VERMEYEN YAŞTA	ZEYTİN VE ZEYTİNYAĞI	(Sofralık Zeytinler)	-	-	-	2.050	-	-	-	-	-	-	-	-	2050
MEYVE VERMEYEN YAŞTA	DİĞER	(Süperge Otu, İşlenmemiş)	-	-	-	-	-	-	-	-	-	-	-	-	0
MEYVE VERMEYEN YAŞTA	ÜZÜMSÜ MEYVELER	(Şaraplık Üzümler)	-	-	-	-	-	-	-	-	-	-	-	-	0
MEYVE VERMEYEN YAŞTA	TAŞ ÇEKİRDEKLİLER	(Şeftali)	50	-	-	2.100	41.500	950	1.100	1.893	344	55	-	590	48582
MEYVE VERMEYEN YAŞTA	ÜZÜMSÜ MEYVELER	(Trabzon Hurması (Cennet E))	-	-	-	240	-	-	-	-	-	-	-	-	240
MEYVE VERMEYEN YAŞTA	TAŞ ÇEKİRDEKLİLER	(Vişne)	4.000	415	251	7.800	88.000	520	850	9.830	4.745	120	1.500	3.540	121571
MEYVE VERMEYEN YAŞTA	TAŞ ÇEKİRDEKLİLER	(Zerdali)	-	-	-	-	-	-	-	-	-	-	-	-	0
MEYVE VERMEYEN YAŞTA TOPLAM			23280	3828	87317	331790	447746	159090	24458	45929	7430	22695	5480	23845	1182888

İŞLEM DURUMU	MEYVE ÜRÜN GRUPLARI	ÜRÜN ADI	ALMUS	ARTOVA	BAŞÇİFTLİK	ERBAA	MERKEZ	NİKSAR	PAZAR	REŞADİYE	SULUSARAY	TURHAL	YEŞİLYURT	ZİLE	TOPLAM
TOPLU MEYVELİKLERİN ALANI	YUMUŞAK ÇEKİRDEKLİLER	(Armut)	20	5	9	20	1.900	70	40	110	13	210	55	35	2487
TOPLU MEYVELİKLERİN ALANI	YUMUŞAK ÇEKİRDEKLİLER	(Ayva)	-	-	-	-	90	25	9	-	-	25	-	-	149
TOPLU MEYVELİKLERİN ALANI	SERT KABUKLULAR	(Badem)	-	-	-	-	150	-	-	-	-	-	-	25	175
TOPLU MEYVELİKLERİN ALANI	SERT KABUKLULAR	(Ceviz)	1.565	346	130	6.300	8.850	15.300	1.350	6.900	110	3.200	400	1.220	45671
TOPLU MEYVELİKLERİN ALANI	ÜZÜMSÜ MEYVELER	(Çilek)	28	15	31	450	426	120	30	35	14	92	-	120	1361
TOPLU MEYVELİKLERİN ALANI	BAHARAT BİTKİLERİ	(Çörek Otu Tohumu)	2	200	-	-	80	500	20	-	24	26	-	3	855
TOPLU MEYVELİKLERİN ALANI	YUMUŞAK ÇEKİRDEKLİLER	(Diğer Elmalar)	-	47	-	160	2.340	80	150	261	35	170	-	4	3247
TOPLU MEYVELİKLERİN ALANI	ÜZÜMSÜ MEYVELER	(Dut)	-	-	-	-	-	-	-	-	-	-	-	-	0
TOPLU MEYVELİKLERİN ALANI	YUMUŞAK ÇEKİRDEKLİLER	(Elma (Amasya))	-	6	-	50	190	50	20	-	-	40	-	3	359
TOPLU MEYVELİKLERİN ALANI	YUMUŞAK ÇEKİRDEKLİLER	(Elma (Golden))	18	25	-	60	1.340	80	50	-	5	270	-	150	1998
TOPLU MEYVELİKLERİN ALANI	YUMUŞAK ÇEKİRDEKLİLER	(Elma (Granny Smith))	17	33	-	70	1.220	80	25	-	-	270	-	50	1765
TOPLU MEYVELİKLERİN ALANI	YUMUŞAK ÇEKİRDEKLİLER	(Elma (Starking))	17	-	313	50	1.320	80	20	-	35	260	200	150	2445
TOPLU MEYVELİKLERİN ALANI	TAŞ ÇEKİRDEKLİLER	(Erik)	-	-	-	-	850	30	20	23	6	60	90	-	1079
TOPLU MEYVELİKLERİN ALANI	SERT KABUKLULAR	(Fındık)	-	-	-	29.000	-	20	-	-	-	20	-	-	29040
TOPLU MEYVELİKLERİN ALANI	ÜZÜMSÜ MEYVELER	(İncir (Yaş))	-	-	-	-	-	-	-	-	-	-	-	-	0
TOPLU MEYVELİKLERİN ALANI	TAŞ ÇEKİRDEKLİLER	(Kayısı)	-	-	-	-	15	10	-	-	-	-	-	-	25
TOPLU MEYVELİKLERİN ALANI	BAHARAT BİTKİLERİ	(Kekik)	-	-	-	-	3	-	-	-	-	-	-	-	3
TOPLU MEYVELİKLERİN ALANI	SERT KABUKLULAR	(Kestane)	-	-	-	-	-	-	-	-	-	-	-	-	0
TOPLU MEYVELİKLERİN ALANI	TAŞ ÇEKİRDEKLİLER	(Kızılcık)	-	-	-	-	-	6	-	-	-	-	-	-	6
TOPLU MEYVELİKLERİN ALANI	TAŞ ÇEKİRDEKLİLER	(Kiraz)	-	-	712	150	11.500	60	350	80	-	345	-	80	13277
TOPLU MEYVELİKLERİN ALANI	BAHARAT BİTKİLERİ	(Kişniş (İşlenmemiş))	-	-	-	-	8	-	-	-	-	-	-	-	8
TOPLU MEYVELİKLERİN ALANI	ÜZÜMSÜ MEYVELER	(Kivi)	-	-	-	-	-	-	-	-	-	-	-	-	0
TOPLU MEYVELİKLERİN ALANI	YUMUŞAK ÇEKİRDEKLİLER	(Muşmula)	-	-	-	-	-	-	-	-	-	-	-	-	0
TOPLU MEYVELİKLERİN ALANI	ÜZÜMSÜ MEYVELER	(Nar)	-	-	-	10	-	5	-	-	-	-	-	-	15
TOPLU MEYVELİKLERİN ALANI	TAŞ ÇEKİRDEKLİLER	(Nektarin)	-	-	-	-	30	-	-	-	-	-	-	-	30
TOPLU MEYVELİKLERİN ALANI	ÜZÜMSÜ MEYVELER	(Sofralık Üzüm, Çekirdekli)	50	42	-	1.170	2.050	150	343	7	105	300	300	6.654	11171
TOPLU MEYVELİKLERİN ALANI	ZEYTİN VE ZEYTİNYAĞI	(Sofralık Zeytinler)	-	-	-	5	-	-	-	-	-	-	-	-	5
TOPLU MEYVELİKLERİN ALANI	DİĞER	(Süpürge Otu, İşlenmemiş)	-	-	-	-	-	1.250	-	-	-	-	-	-	1250
TOPLU MEYVELİKLERİN ALANI	ÜZÜMSÜ MEYVELER	(Şaraplık Üzümler)	-	-	-	19.450	22.052	7.350	4.824	-	-	3.250	-	-	56926
TOPLU MEYVELİKLERİN ALANI	TAŞ ÇEKİRDEKLİLER	(Şeftali)	-	-	-	170	7.750	60	50	36	30	460	-	70	8626
TOPLU MEYVELİKLERİN ALANI	ÜZÜMSÜ MEYVELER	(Trabzon Hurması (Cennet E))	-	-	-	-	-	-	-	-	-	-	-	-	0
TOPLU MEYVELİKLERİN ALANI	TAŞ ÇEKİRDEKLİLER	(Vişne)	480	163	10	15	3.250	-	50	330	110	85	200	60	4753
TOPLU MEYVELİKLERİN ALANI	TAŞ ÇEKİRDEKLİLER	(Zerdali)	-	-	-	-	-	-	-	-	-	-	-	-	0
TOPLU MEYVELİKLERİN ALANI			2197	882	1205	57130	65414	25326	7351	7782	487	9083	1245	8624	186726

İŞLEM DURUMU	MEYVE ÜRÜN GRUPLARI	ÜRÜN ADI	ALMUS	ARTOVA	BAŞÇİFTLİK	ERBAA	MERKEZ	NİKSAR	PAZAR	REŞADİYE	SULUSARAY	TURHAL	YEŞİLYURT	ZİLE	TOPLAM
VERİM	YUMUŞAK ÇEKİRDEKLİLER	(Armut)	30	17	60	70	70	40	45	25	37	48	15	55	512
VERİM	YUMUŞAK ÇEKİRDEKLİLER	(Ayva)	-	-	-	60	80	40	23	21	-	35	-	-	259
VERİM	SERT KABUKLULAR	(Badem)	-	-	-	-	19	12	-	-	-	10	-	5	46
VERİM	SERT KABUKLULAR	(Ceviz)	10	12	34	22	26	22	13	20	31	14	4	13	221
VERİM	ÜZÜMSÜ MEYVELER	(Çilek)	786	1.533	3.000	1.800	4.000	400	1.500	3.000	1.286	2.217	-	1.500	21022
VERİM	BAHARAT BİTKİLERİ	(Çörek Otu Tohumu)	-	100	-	-	50	100	100	-	250	77	-	333	1010
VERİM	YUMUŞAK ÇEKİRDEKLİLER	(Diğer Elmalar)	20	16	-	150	70	35	50	22	40	40	-	42	485
VERİM	ÜZÜMSÜ MEYVELER	(Dut)	17	-	-	30	45	20	-	25	-	21	-	-	158
VERİM	YUMUŞAK ÇEKİRDEKLİLER	(Elma (Amasya))	25	20	-	90	70	30	55	-	-	40	-	55	385
VERİM	YUMUŞAK ÇEKİRDEKLİLER	(Elma (Golden))	25	16	-	90	70	30	55	-	65	45	-	55	451
VERİM	YUMUŞAK ÇEKİRDEKLİLER	(Elma (Granny Smith))	26	17	-	90	70	30	55	-	-	50	-	55	393
VERİM	YUMUŞAK ÇEKİRDEKLİLER	(Elma (Starking))	25	-	69	90	70	30	55	-	38	48	17	50	492
VERİM	TAŞ ÇEKİRDEKLİLER	(Erik)	25	-	-	50	80	20	41	25	32	28	16	-	317
VERİM	SERT KABUKLULAR	(Fındık)	-	-	-	3	-	5	-	-	-	5	-	-	13
VERİM	ÜZÜMSÜ MEYVELER	(İncir (Yaş))	-	-	-	30	-	13	-	-	-	-	-	-	43
VERİM	TAŞ ÇEKİRDEKLİLER	(Kayısı)	-	-	-	27	9	18	-	16	-	11	-	-	81
VERİM	BAHARAT BİTKİLERİ	(Kekik)	-	-	-	-	333	-	-	-	-	-	-	-	333
VERİM	SERT KABUKLULAR	(Kestane)	-	-	-	-	-	9	-	-	-	-	-	-	9
VERİM	TAŞ ÇEKİRDEKLİLER	(Kızılcık)	15	-	-	20	15	12	-	22	-	-	-	-	84
VERİM	TAŞ ÇEKİRDEKLİLER	(Kiraz)	16	-	66	35	40	20	25	23	-	28	-	56	309
VERİM	BAHARAT BİTKİLERİ	(Kişniş (İşlenmemiş))	-	-	-	-	125	-	-	-	-	-	-	-	125
VERİM	ÜZÜMSÜ MEYVELER	(Kivi)	-	-	-	-	-	-	-	-	-	-	-	-	0
VERİM	YUMUŞAK ÇEKİRDEKLİLER	(Muşmula)	-	-	-	20	-	-	-	-	-	-	-	-	20
VERİM	ÜZÜMSÜ MEYVELER	(Nar)	-	-	-	20	-	20	-	-	-	-	-	-	40
VERİM	TAŞ ÇEKİRDEKLİLER	(Nektarin)	-	-	-	-	60	-	-	-	-	-	-	-	60
VERİM	ÜZÜMSÜ MEYVELER	(Sofralık Üzüm, Çekirdekli)	260	262	-	1.176	834	493	1.227	143	781	587	97	686	6546
VERİM	ZEYTİN VE ZEYTİNYAĞI	(Sofralık Zeytinler)	-	-	-	3	-	-	-	-	-	-	-	-	3
VERİM	DİĞER	(Süpürge Otu, İşlenmemiş)	-	-	-	-	-	250	-	-	-	-	-	-	250
VERİM	ÜZÜMSÜ MEYVELER	(Şaraplık Üzümler)	-	-	-	784	735	980	843	-	-	588	-	-	3930
VERİM	TAŞ ÇEKİRDEKLİLER	(Şeftali)	20	-	-	35	60	25	30	25	30	28	-	12	265
VERİM	ÜZÜMSÜ MEYVELER	(Trabzon Hurması (Cennet E))	-	-	-	101	-	-	-	-	-	-	-	-	101
VERİM	TAŞ ÇEKİRDEKLİLER	(Vişne)	25	12	19	30	40	20	35	23	12	32	4	40	292
VERİM	TAŞ ÇEKİRDEKLİLER	(Zerdali)	-	-	-	-	11	-	-	17	-	-	-	-	28
VERİM TOPLAM			1325	2005	3248	4826	6982	2674	4152	3407	2602	3952	153	2957	38283

İŞLEM DURUMU	MEYVE ÜRÜN GRUPLARI	ÜRÜN ADI	ALMUS	ARTOVA	BAŞÇIFTLİK	ERBAA	MERKEZ	NİKSAR	PAZAR	REŞADİYE	SULUSARAY	TURHAL	YEŞİLYURT	ZİLE	TOPLAM
ÜRETİM MİKTARI	YUMUŞAK ÇEKİRDEKLİLER	(Armut)	99	2	52	161	6.160	472	171	604	30	806	27	190	8774
ÜRETİM MİKTARI	YUMUŞAK ÇEKİRDEKLİLER	(Ayva)	-	-	-	192	328	174	22	8	-	63	-	-	787
ÜRETİM MİKTARI	SERT KABUKLULAR	(Badem)	-	-	-	-	473	3	-	-	-	4	-	10	490
ÜRETİM MİKTARI	SERT KABUKLULAR	(Ceviz)	284	11	9	838	3.725	4.825	142	1.279	18	724	18	279	12152
ÜRETİM MİKTARI	ÜZÜMSÜ MEYVELER	(Çilek)	22	23	93	810	1.704	48	45	105	18	204	-	180	3252
ÜRETİM MİKTARI	BAHARAT BİTKİLERİ	(Çörek Otu Tohumu)	-	20	-	-	4	50	2	-	6	2	-	1	85
ÜRETİM MİKTARI	YUMUŞAK ÇEKİRDEKLİLER	(Diğer Elmalar)	120	10	-	1.163	6.603	389	200	212	67	248	-	50	9062
ÜRETİM MİKTARI	ÜZÜMSÜ MEYVELER	(Dut)	5	-	-	98	1.311	85	-	44	-	9	-	-	1552
ÜRETİM MİKTARI	YUMUŞAK ÇEKİRDEKLİLER	(Elma (Amasya))	25	2	-	347	1.187	273	151	-	-	81	-	315	2381
ÜRETİM MİKTARI	YUMUŞAK ÇEKİRDEKLİLER	(Elma (Golden))	21	7	-	320	3.934	342	231	-	18	538	-	558	5969
ÜRETİM MİKTARI	YUMUŞAK ÇEKİRDEKLİLER	(Elma (Granny Smith))	13	4	-	297	3.441	252	77	-	-	548	-	231	4863
ÜRETİM MİKTARI	YUMUŞAK ÇEKİRDEKLİLER	(Elma (Starking))	21	-	59	270	3.959	188	80	-	115	554	90	613	5949
ÜRETİM MİKTARI	TAŞ ÇEKİRDEKLİLER	(Erik)	38	-	-	580	4.736	57	32	86	3	125	46	-	5703
ÜRETİM MİKTARI	SERT KABUKLULAR	(Fındık)	-	-	-	3.380	-	13	-	-	-	3	-	-	3396
ÜRETİM MİKTARI	ÜZÜMSÜ MEYVELER	(İncir (Yaş))	-	-	-	110	-	22	-	-	-	-	-	-	132
ÜRETİM MİKTARI	TAŞ ÇEKİRDEKLİLER	(Kayısı)	-	-	-	38	40	23	-	8	-	7	-	-	116
ÜRETİM MİKTARI	BAHARAT BİTKİLERİ	(Kekik)	-	-	-	-	1	-	-	-	-	-	-	-	1
ÜRETİM MİKTARI	SERT KABUKLULAR	(Kestane)	-	-	-	-	-	2	-	-	-	-	-	-	2
ÜRETİM MİKTARI	TAŞ ÇEKİRDEKLİLER	(Kızılcık)	23	-	-	77	195	92	-	73	-	-	-	-	460
ÜRETİM MİKTARI	TAŞ ÇEKİRDEKLİLER	(Kiraz)	4	-	23	264	19.351	119	367	71	-	530	-	1.086	21815
ÜRETİM MİKTARI	BAHARAT BİTKİLERİ	(Kişniş (İşlenmemiş))	-	-	-	-	1	-	-	-	-	-	-	-	1
ÜRETİM MİKTARI	ÜZÜMSÜ MEYVELER	(Kivi)	-	-	-	-	-	-	-	-	-	-	-	-	0
ÜRETİM MİKTARI	YUMUŞAK ÇEKİRDEKLİLER	(Muşmula)	-	-	-	80	-	-	-	-	-	-	-	-	80
ÜRETİM MİKTARI	ÜZÜMSÜ MEYVELER	(Nar)	-	-	-	58	-	67	-	-	-	-	-	-	125
ÜRETİM MİKTARI	TAŞ ÇEKİRDEKLİLER	(Nektarin)	-	-	-	-	226	-	-	-	-	-	-	-	226
ÜRETİM MİKTARI	ÜZÜMSÜ MEYVELER	(Sofralık Üzüm, Çekirdekli)	13	11	-	1.376	1.709	74	421	1	82	176	29	4.566	8458
ÜRETİM MİKTARI	ZEYTİN VE ZEYTİNYAĞI	(Sofralık Zeytinler)	-	-	-	4	-	-	-	-	-	-	-	-	4
ÜRETİM MİKTARI	DİĞER	(Süpürge Otu, İşlenmemiş)	-	-	-	-	-	313	-	-	-	-	-	-	313
ÜRETİM MİKTARI	ÜZÜMSÜ MEYVELER	(Şaraplık Üzümler)	-	-	-	15.252	16.212	7.205	4.067	-	-	1.911	-	-	44647
ÜRETİM MİKTARI	TAŞ ÇEKİRDEKLİLER	(Şeftali)	2	-	-	366	19.200	165	102	73	13	121	-	99	20141
ÜRETİM MİKTARI	ÜZÜMSÜ MEYVELER	(Trabzon Hurması (Cennet E))	-	-	-	73	-	-	-	-	-	-	-	-	73
ÜRETİM MİKTARI	TAŞ ÇEKİRDEKLİLER	(Vişne)	1.300	44	12	228	5.850	17	114	538	42	946	21	196	9308
ÜRETİM MİKTARI	TAŞ ÇEKİRDEKLİLER	(Zerdali)	-	-	-	-	5	-	-	2	-	-	-	-	7
ÜRETİM MİKTARI TOPLAM			1990	134	248	26382	100355	15270	6224	3104	412	7600	231	8374	170324

CANLI HAYVAN SAYILARI 2022	ALMUS	ARTOVA	BAŞÇİFTLİK	ERBAA	MERKEZ	NİKSAR	PAZAR	REŞADİYE	SULUSARAY	TURHAL	YEŞİLYURT	ZİLE	TOPLAM
(Süt Sığırları, Canlı (Saf Kültür), 2 Ve Daha Yukarı Yaşta (İnek))	2150	1370	2166	843	9400	7420	910	1601	1151	7300	1300	6200	41811
(Süt Sığırları, Canlı (Saf Kültür), 1 - 2 Yaş Arası Dişi (Düve))	506	354	683	219	8320	1876	765	621	78	2717	870	3280	20289
(Süt Sığırları, Canlı (Kültür Melezi), 2 Ve Daha Yukarı Yaşta (İnek))	4200	2733	800	8548	8300	8320	1990	2378	4446	13216	2800	10690	68421
(Süt Sığırları, Canlı (Kültür Melezi), 1 - 2 Yaş Arası Dişi (Düve))	1160	695	150	1758	5600	2084	1650	1865	1211	4915	2200	2355	25643
(Süt Sığırları, Canlı (Yerli), 2 Ve Daha Yukarı Yaşta (İnek))	317	1364	41	2924	4800	172	43	44	333	775	330	1545	12688
(Süt Sığırları, Canlı (Yerli), 1 - 2 Yaş Arası Dişi (Düve))	60	349		943	861	90	13	15	13	290	120	315	3069
(Süt Sığırları, Canlı (Manda), 2 Ve Daha Yukarı Yaşta (İnek))	84	34	3	1015	523	740	595	308	18	1002	4	270	4596
(Süt Sığırları, Canlı (Manda), 1 - 2 Yaş Arası Dişi (Düve))	22	39		266	395	130	190	46	4	375	2	195	1664
(Saf Kültür Sığırları, Canlı, 2 Ve Daha Yukarı Yaşta (Boğa))	100	140	170	42	185	340	80	79	156	466	295	708	2761
(Saf Kültür Sığırları, Canlı, 2 Ve Daha Yukarı Yaşta (Öküz))							2						2
(Saf Kültür Sığırları, Canlı, 1 - 2 Yaş Arası Erkek (Tosun))	100	345	270	160	3056	949	390	403	103	1918	530	1835	10059
(Melez Sığırlar, Canlı, 2 Ve Daha Yukarı Yaşta (Boğa))	150	280	43	993	850	380	75	210	984	843	330	522	5660
(Melez Sığırlar, Canlı, 2 Ve Daha Yukarı Yaşta (Öküz))			130				4						134
(Melez Sığırlar, Canlı, 1 - 2 Yaş Arası Erkek (Tosun))	590	609	150	1703	4450	921	580	1420	1025	5101	920	2335	19804
(Yerli Sığırlar, Canlı, 2 Ve Daha Yukarı Yaşta (Boğa))	53	147		403	26	19	1	2	12	50	70	27	810
(Yerli Sığırlar, Canlı, 2 Ve Daha Yukarı Yaşta (Öküz))			3										3
(Yerli Sığırlar, Canlı, 1 - 2 Yaş Arası Erkek (Tosun))	26	304		955	580	48	3	27	5	300	115	300	2663
(Manda, Canlı, 2 Ve Daha Yukarı Yaşta (Boğa))	8	10		175	105	20	23	28	5	64	2	18	458
(Manda, Canlı, 2 Ve Daha Yukarı Yaşta (Öküz))							11						11
(Manda, Canlı, 1 - 2 Yaş Arası Erkek (Tosun))	35	46		179	135	60	13	52	4	289	5	115	933
(Buzağı Ve Dana, Canlı (Sığır Saf Kültür), 1 Yaşından Küçük Erkek)	240	336	280	135	3152	1256	690	596	184	2500	670	1350	11389
(Buzağı Ve Dana, Canlı (Sığır Saf Kültür), 1 Yaşından Küçük Dişi)	240	342	400	144	3150	1973	280	674	29	2180	630	1500	11542
(Buzağı Ve Dana, Canlı (Sığır Kültür Melezi), 1 Yaşından Küçük Erkek)	1260	673	264	1995	3600	1084	1650	1462	1174	3800	515	5420	22897
(Buzağı Ve Dana, Canlı (Sığır Kültür Melezi), 1 Yaşından Küçük Dişi)	1370	697	210	2107	3750	1720	1070	1239	1112	3004	530	6750	23559
(Buzağı Ve Dana, Canlı (Sığır Yerli), 1 Yaşından Küçük Erkek)	17	330		891	25	75	15	21	6	215	80	485	2160
(Buzağı Ve Dana, Canlı (Sığır Yerli), 1 Yaşından Küçük Dişi)	59	351		873	601	92	10	18	4	184	75	505	2772
(Manda Yavrusu, Canlı, 1 Yaşından Küçük Erkek)	14	9		223	125	85	137	24	4	330	2	116	1069
(Manda Yavrusu, Canlı, 1 Yaşından Küçük Dişi)	21	7		248	128	93	133	46	3	285	2	138	1104

CANLI HAYVAN SAYILARI 2022	ALMUS	ARTOVA	BAŞÇİFTLİK	ERBAA	MERKEZ	NİKSAR	PAZAR	REŞADİYE	SULUSARAY	TURHAL	YEŞİLYURT	ZİLE	TOPLAM
(At, Canlı, 3 Yaşından Küçük (Dişi Ve Erkek) (Tay))	20			7	18	18		11		27			101
(At, Canlı, 3 Ve Daha Yukarı Yaşta (Kısrak))	25			17	77	30		19	1	32	3		204
(At, Canlı, 3 Ve Daha Yukarı Yaşta (İğdiş Ve At))	5			7	45	25	3		1				86
(At, Canlı, 3 Ve Daha Yukarı Yaşta (Damızlık) (Aygır))				1		4		4	2	33	1		45
(Katır, Canlı, 3 Yaşından Küçük (Dişi Ve Erkek))	1			1	6			1					9
(Katır, Canlı, 3 Ve Daha Yukarı Yaşta (Dişi Ve Erkek))	1			2	48			1		2			54
(Eşek, Canlı, 1 Yaşından Küçük (Dişi Ve Erkek))	37			24	125	63		18	2	63		2	334
(Eşek, Canlı, 1 Ve Daha Yukarı Yaşta (Dişi Ve Erkek))	140	11	14	73	225	185	20	65	15	175	11	40	974
(Koyun (Merinos), Canlı, 6 Aydan Küçük (Dişi Ve Erkek), Kuzu)	72						57			53	40	138	360
(Koyun (Merinos), Canlı, 6 - 12 Ay Arası (Dişi Ve Erkek), Toklu)	155						50			27	42	115	389
(Koyun (Merinos), Canlı, 12 - 24 Ay Arası (Dişi Ve Erkek), Şişek)	129						80			105	40	470	824
(Koyun (Merinos), Canlı, 2 Ve Daha Yukarı Yaşta (Dişi Koyun))	361		32		100		125			303	42	280	1243
(Koyun (Merinos), Canlı, 2 Ve Daha Yukarı Yaşta (Koç))	21						5			29	2	26	83
(Koyun (Yerli Ve Diğerleri), Canlı, 6 Aydan Küçük (Dişi Ve Erkek), Kuzu)	464	42	350	6123	5750	4927	3500	13803		7000	2200	3660	47819
(Koyun (Yerli Ve Diğerleri), Canlı, 6 - 12 Ay Arası (Dişi Ve Erkek), Toklu)	2060	2143	765	7845	27120	5873	4500	5204	1259	8500	2950	4260	72479
(Koyun (Yerli Ve Diğerleri), Canlı, 12 - 24 Ay Arası (Dişi Ve Erkek), Şişe)	4120	2339	836	14523	25200	13196	5150	3356	1624	8250	3200	9600	91394
(Koyun (Yerli Ve Diğerleri), Canlı, 2 Ve Daha Yukarı Yaşta, Dişi Koyun)	14420	11411	4584	55212	58100	22073	6000	22000	6180	24550	6400	11500	242430
(Koyun (Yerli Ve Diğerleri), Canlı, 2 Ve Daha Yukarı Yaşta, Koç)	567	247	730	1099	1876	1320	620	712	305	1223	460	860	10019
(Keçi (Kıl Keçisi Ve Diğerleri), Canlı, 6 Aydan Küçük (Dişi Ve Erkek), Oğ)	300			595	1356	444	225	398	6	2947	100	2100	8471
(Keçi (Kıl Keçisi Ve Diğerleri), Canlı, 6 - 12 Ay Arası (Dişi Ve Erkek), Çe)	200	179		567	5123	695	39	299	910	2980	239	2450	13681
(Keçi (Kıl Keçisi Ve Diğerleri), Canlı, 12 - 24 Ay Arası (Dişi Ve Erkek), Çe)	400	287		1541	3842	523	520	486	557	1032	340	4150	13678
(Keçi (Kıl Keçisi Ve Diğerleri), Canlı, 2 Ve Daha Yukarı Yaşta, Dişi Keçi)	450	727		5112	12450	1221	510	998	1988	7275	1020	4310	36061
(Keçi (Kıl Keçisi Ve Diğerleri), Canlı, 2 Ve Daha Yukarı Yaşta, Teke)	24	43		119	301	129	25	29	167	225	194	1575	2831
	36754	28993	13074	120610	203879	80673	32752	60583	25081	116950	29681	92510	841540

CANLI HAYVAN SAYILARI 2022	ALMUS	ARTOVA	BAŞÇİFTLİK	ERBAA	MERKEZ	NİKSAR	PAZAR	REŞADİYE	SULUSARAY	TURHAL	YEŞİLYURT	ZİLE	TOPLAM
AT CANLI TOPLAM	50			32	140	77	3	34	4	92	4		436
SIĞIR - KÜLTÜR MELEZİ TOPLAM	8730	5687	1747	17104	26550	14509	7019	8574	9952	30879	7295	28072	166118
SIĞIR - SAF KÜLTÜR TOPLAMI	3336	2887	3969	1543	27263	13814	3117	3974	1701	17081	4295	14873	97853
SIĞIR - YERLİ TOPLAMI	532	2845	44	6989	6893	496	85	127	373	1814	790	3177	24165
SIĞIR - MANDA TOPLAMI	184	145	3	2106	1411	1128	1102	504	38	2345	17	852	9835
EŞEK - TOPLAMI	177	11	14	97	350	248	20	83	17	238	11	42	1308
KATIR - TOPLAMI	2			3	54			2		2			63
KEÇİ - TOPLAMI	1374	1236		7934	23072	3012	1319	2210	3628	14459	1893	14585	74722
KOYUN - (MERINOS) TOPLAMI	738		32		100		317			517	166	1029	2899
KOYUN - (YERLİ) TOPLAMI	21631	16182	7265	84802	118046	47389	19770	45075	9368	49523	15210	29880	464141
GENEL TOPLAM	36754	28993	13074	120610	203879	80673	32752	60583	25081	116950	29681	92510	841540

	ALMUS	ARTOVA	BAŞÇİFTLİK	ERBAA	MERKEZ	NİKSAR	PAZAR	REŞADİYE	SULUSARAY	TURHAL	YEŞİLYURT	ZİLE	TOPLAM
(Yapağı (Merinos), Hayvancılık) ve Ton	2,21		0,10		0,30		0,95			1,55	0,50	3,09	8,70
(Yapağı (Yerli Ve Diğerleri), Hayvancılık) ve Ton	40,41	30,23	13,57	158,41	220,51	88,52	36,93	84,20	17,50	92,51	28,41	55,82	867,02
(Keçi Kılı, Hayvancılık) ve Ton	0,51	0,58		3,46	10,23	1,21	0,52	0,85	1,71	5,42	0,85	5,88	31,20
(Arılar (Kovan Halinde), Eski Tip) ve Kovan Sayısı -Adet	20,00			70,00				162,00				94,00	346,00
(Arılar (Kovan Halinde), Yeni Tip) ve Kovan Sayısı -Adet	3062,00	1021,00	967,00	7920,00	12549,00	4704,00	2736,00	7090,00	419,00	2883,00	893,00	#####	49894,00
(Doğal Bal) ve Ton	21,60	4,81	6,15	95,88	96,42	70,56	35,57	104,83	2,80	2,68	8,85	70,65	520,80
(Balmumu, Arı) ve Ton	1,83	0,43	1,17	5,54	7,90	2,35	0,70	1,22	0,19	0,20	0,18	2,56	24,27
Arıcılık İşletme sayısı -Adet	51	48	16	96	196	37	19	115	9	103	19	117	826,00
Yumurta Tavuğu Sayısı- Adet	8800	3460	2902	31243	25021	11500	2500	3106	3900	111150	17500	25650	246732,00
(Hindi, Canlı) - Adet	205	240		194	3364	220	200	10	195	700	150	1025	6503,00
(Kaz, Canlı) - Adet	800	441		1212	1414	510	1300	277	2500	550	2500	3550	15054,00
(Ördek Ve Beç Tavuğu, Canlı) - Adet	150	75		183	430	70	70	17	160	275	20	2050	3500,00
TOPLAM	3148,56	1057,05	987,99	8253,29	12884,36	4866,65	2810,66	7443,10	441,20	2985,37	931,78	#####	51691,99

4.4. TOKAT İLİ ÖRTÜALTI ÜRÜNLERİ ÜRETİM ALANI VE ÜRETİM MİKTARI

4.4.1. ÖRTÜALTI ÜRETİM ALANLARI

Örtüaltı Üretim Alanları

(2022)

İlçe Adı	Örtü Altı Tarımı Yapan Köy Sayısı (Adet)	Örtü Altı Tarımı Yapan İşletme (Hane) Sayısı (Adet)	Toplam Örtü Altı (Sebzecilik ve Meyvecilik) Alanı (Dekar)	Toplam Cam Sera Alanı (Dekar)	Toplam Plastik Sera Alanı (Dekar)	Toplam Yüksek Tünel Alanı (Dekar)	Toplam Alçak Tünel Alanı (Dekar)
ERBAA	14	241,00	510,00		500,00	10,00	
MERKEZ	50	544,00	536,90	1,30	502,90	32,70	
NİKSAR	14	80,00	81,00		81,00		
PAZAR	5	46,00	43,00		43,00		
TURHAL	12	61,00	60,00		50,00	10,00	
ZİLE	6	11,00	18,00		18,00		
TOPLAM	101	983,00	1.248,90	1,30	1.194,90	52,70	-

ÖRTÜ ALTI ÜRETİM ALANLARI VE ÜRETİM MİKTARLARI (2022)							
ÜRÜNLER	(Erbaa)	(Merkez)	(Niksar)	(Pazar)	(Turhal)	(Zile)	TOPLAM
Ekilen Alan ve Plastik Sera ve 01.13.14.00.01. (Marul (Kıvırcık)) - Dekar	140,00	452,00	38,00	10,00	-	-	640,00
Ekilen Alan ve Plastik Sera ve 01.13.14.00.02. (Marul (Göbekli)) - Dekar	-	10,00	-	-	-	2,00	12,00
Ekilen Alan ve Plastik Sera ve 01.13.19.00.03. (Semizotu) - Dekar	-	5,00	-	-	-	-	5,00
Ekilen Alan ve Plastik Sera ve 01.13.19.00.04. (Maydanoz) - Dekar	-	28,00	-	-	-	-	28,00
Ekilen Alan ve Plastik Sera ve 01.13.19.00.05. (Roka) - Dekar	-	9,00	-	-	-	-	9,00
Ekilen Alan ve Plastik Sera ve 01.13.19.00.06. (Tere) - Dekar	-	5,00	-	-	-	-	5,00
Ekilen Alan ve Plastik Sera ve 01.13.19.00.08. (Dereotu) - Dekar	-	13,00	-	-	-	-	13,00
Ekilen Alan ve Plastik Sera ve 01.13.31.00.02. (Biber (Dolmalık)) - Dekar	-	85,00	13,00	-	-	-	98,00
Ekilen Alan ve Plastik Sera ve 01.13.31.00.02. (Biber (Sivri)) - Dekar	10,00	-	-	-	-	-	10,00
Ekilen Alan ve Plastik Sera ve 01.13.32.00.01. (Hıyar (Sofralık)) - Dekar	90,00	245,00	12,00	10,00	25,00	3,00	385,00
Ekilen Alan ve Plastik Sera ve 01.13.33.00.00. (Patlıcan) - Dekar	-	10,00	9,00	-	-	-	19,00
Ekilen Alan ve Plastik Sera ve 01.13.34.00.01. (Domates (Sofralık)) - Dekar	230,00	115,00	9,00	23,00	20,00	13,00	410,00
Ekilen Alan ve Plastik Sera ve 01.13.43.00.01. (Soğan (Taze)) - Dekar	-	47,00	-	-	-	-	47,00
TOPLAM	470,00	1.024,00	81	43	45	18	1.681,00
Ekilen Alan ve Yüksek Tünel ve 01.13.14.00.01. (Marul (Kıvırcık)) - Dekar	-	15,00	-	-	-	-	15,00
Ekilen Alan ve Yüksek Tünel ve 01.13.14.00.02. (Marul (Göbekli)) - Dekar	-	9,00	-	-	-	-	9,00
Ekilen Alan ve Yüksek Tünel ve 01.13.19.00.04. (Maydanoz) - Dekar	-	15,00	-	-	-	-	15,00
Ekilen Alan ve Yüksek Tünel ve 01.13.19.00.05. (Roka) - Dekar	-	6,00	-	-	-	-	6,00
Ekilen Alan ve Yüksek Tünel ve 01.13.19.00.06. (Tere) - Dekar	-	8,00	-	-	-	-	8,00
Ekilen Alan ve Yüksek Tünel ve 01.13.19.00.08. (Dereotu) - Dekar	-	13,00	-	-	-	-	13,00
Ekilen Alan ve Yüksek Tünel ve 01.13.31.00.02. (Biber (Dolmalık)) - Dekar	-	10,00	-	-	-	-	10,00
Ekilen Alan ve Yüksek Tünel ve 01.13.32.00.01. (Hıyar (Sofralık)) - Dekar	10,00	-	-	-	4,00	-	14,00
Ekilen Alan ve Yüksek Tünel ve 01.13.34.00.01. (Domates (Sofralık)) - Dekar	-	-	-	-	6,00	-	6,00
Ekilen Alan ve Yüksek Tünel ve 01.13.43.00.01. (Soğan (Taze)) - Dekar	-	28,00	-	-	-	-	28,00
TOPLAM	10	104			10		124

ÖRTÜALTI MEYVELER	Tokat(Merkez)	Tokat(Turhal)	TOPLAM
Alan ve Plastik Sera ve 01.25.13.00.00. (Çilek) - Dekar	11,00	5,00	16,00
Üretim Miktarı ve Plastik Sera ve 01.25.13.00.00. (Çilek) - Ton	44,00	30,00	74,00

ÖRTÜALTI SÜS BİTKİLERİ ÜRETİM ALANLARI VE ÜRETİM MİKTARLARI (2022)		ERBAA	MERKEZ	TOPLAM
Örtüaltı Süs Bitkileri	Ekilen Alan ve Cam Sera ve 01.30.10.03.06. (Dış Mekan Süs Bitkileri) - Metrekare		1.300,00	1.300,00
	Ekilen Alan ve Plastik Sera ve 01.19.21.00.03. (Gerbera, Kesme) - Metrekare	82.000,00		82.000,00
	Ekilen Alan ve Plastik Sera ve 01.19.21.00.04. (Gypsohilla, Kesme) - Metrekare	16.000,00		16.000,00
	Ekilen Alan ve Plastik Sera ve 01.19.21.00.05. (Kasımpatı (Krizantem), Kesme) - Metrekare	10.000,00		10.000,00
	Ekilen Alan ve Plastik Sera ve 01.19.21.00.12. (Lisianthus, Kesme) - Metrekare	26.000,00		26.000,00
	Ekilen Alan ve Plastik Sera ve 01.19.21.00.99. (Diğer Kesme Çiçek Ve Çiçek Koncaları) - Metrekare	16.000,00		16.000,00
	Ekilen Alan ve Plastik Sera ve 01.30.10.03.06. (Dış Mekan Süs Bitkileri) - Metrekare		1.900,00	1.900,00
	Ekilen Alan ve Yüksek Tünel ve 01.30.10.03.06. (Dış Mekan Süs Bitkileri) - Metrekare		700,00	700,00
	TOPLAM	150.000,00	3.900,00	153.900,00
	Üretim Miktarı ve Cam Sera ve 01.30.10.03.06. (Dış Mekan Süs Bitkileri) - Adet Sayısı		650,00	650,00
	Üretim Miktarı ve Plastik Sera ve 01.19.21.00.03. (Gerbera, Kesme) - Adet Sayısı	1722000		1.722.000,00
	Üretim Miktarı ve Plastik Sera ve 01.19.21.00.04. (Gypsohilla, Kesme) - Adet Sayısı	1536000		1.536.000,00
	Üretim Miktarı ve Plastik Sera ve 01.19.21.00.05. (Kasımpatı (Krizantem), Kesme) - Adet Sayısı	1250000		1.250.000,00
	Üretim Miktarı ve Plastik Sera ve 01.19.21.00.12. (Lisianthus, Kesme) - Adet Sayısı	2600000		2.600.000,00
	Üretim Miktarı ve Plastik Sera ve 01.19.21.00.99. (Diğer Kesme Çiçek Ve Çiçek Koncaları) - Adet Sayısı	2000000		2.000.000,00
	Üretim Miktarı ve Plastik Sera ve 01.30.10.03.06. (Dış Mekan Süs Bitkileri) - Adet Sayısı		855,00	855,00
	Üretim Miktarı ve Yüksek Tünel ve 01.30.10.03.06. (Dış Mekan Süs Bitkileri) - Adet Sayısı		35.000,00	35.000,00
	TOPLAM	9.108.000,00	36.505,00	9.144.505,00

AÇIKTA SÜS BİTKİLERİ ÜRETİM ALANLARI VE ÜRETİM MİKTARLARI (2022)		ERBAA	MERKEZ	TOPLAM
Açıkta Süs Bitkileri	Ekilen Alan ve 01.19.21.00.02. (Glayöl, Kesme) - Metrekare	95.000		95.000
	Ekilen Alan ve 01.19.21.00.03. (Gerbera, Kesme) - Metrekare	103.000		103.000
	Ekilen Alan ve 01.19.21.00.04. (Gypsohilla, Kesme) - Metrekare	57.000		57.000
	Ekilen Alan ve 01.19.21.00.05. (Kasımpatı (Krizantem), Kesme) - Metrekare	6.000		6.000
	Ekilen Alan ve 01.19.21.00.12. (Lisianthus, Kesme) - Metrekare	15.000		15.000
	Ekilen Alan ve 01.19.21.00.18. (Solidago (Altınbaşak), Kesme) - Metrekare	5.000		5.000
	Ekilen Alan ve 01.19.21.00.99. (Diğer Kesme Çiçek Ve Çiçek Koncaları) - Metrekare	19.000		19.000
	Ekilen Alan ve 01.30.10.03.06. (Dış Mekan Süs Bitkileri) - Metrekare		121.900	121.900
	TOPLAM	300.000	121.900	421.900
	Üretim Miktarı ve 01.19.21.00.02. (Glayöl, Kesme) - Adet Sayısı	2.375.000		2.375.000
	Üretim Miktarı ve 01.19.21.00.03. (Gerbera, Kesme) - Adet Sayısı	1.545.000		1.545.000
	Üretim Miktarı ve 01.19.21.00.04. (Gypsohilla, Kesme) - Adet Sayısı	5.472.000		5.472.000
	Üretim Miktarı ve 01.19.21.00.05. (Kasımpatı (Krizantem), Kesme) - Adet Sayısı	600.000		600.000
	Üretim Miktarı ve 01.19.21.00.12. (Lisianthus, Kesme) - Adet Sayısı	1.125.000		1.125.000
	Üretim Miktarı ve 01.19.21.00.18. (Solidago (Altınbaşak), Kesme) - Adet Sayısı	625.000		625.000
	Üretim Miktarı ve 01.19.21.00.99. (Diğer Kesme Çiçek Ve Çiçek Koncaları) - Adet Sayısı	2.100.000		2.100.000
	Üretim Miktarı ve 01.30.10.03.06. (Dış Mekan Süs Bitkileri) - Adet Sayısı		508.505	508.505
	TOPLAM	13.842.000	508.505	14.350.505

TARIMSAL ALET MAKİNE VARLIĞI	ALMUS	ARTOVA	BAŞÇİFTLİK	ERBAA	MERKEZ	NİKSAR	PAZAR	REŞADİYE	SULUSARAY	TURHAL	YEŞİLYURT	ZİLE	TOPLAM
101. (Karasaban)				23	15	55		17					110
102. (Hayvan Pulluğu)			35	98	510	24	7						674
103. (Kulaklı Traktör Pulluğu)	1091	950	220	3423	5205	2160	1326		820	2805	770	5560	24330
105. (Ark Açma Pulluğu)	16	4		26	198	240	48	3	16	230	1	28	810
106. (Diskli Traktör Pulluğu)			80	10	109		10		390	218			817
107. (Diskli Anız Pulluğu (Vanvey))					2				21		15		38
108. (Kulaklı Anız Pulluğu)			24		53		5				3	9	94
109. (Toprak Frezesi (Rotovator))	13	3	1	53	542	98	168	5	25	140	4	110	1162
110. (Kültivatör)	577	575	32	307	3976	225	582	6	550	1522	280	3650	12282
111. (Merdane)	17	100		62	366	150	71	23	50	117	125	72	1153
112. (Diskli Tırmık (Diskarolar))	22	385	1	9	316	80	574		16	290	345	1795	3833
113. (Dişli Tırmık)	723	150	130	2647	1791	2152	185	1153	32	420	120	525	10028
114. (Kombikürüm (Karma Tırmık))		2	48		4		65	1		16	2	205	343
115. (Ot Tırmığı)	81	75	120	7	594		235	29	4	113	55	80	1393
119. (Traktörle Çekilen Hububat Ekim Makinesi)	31	50		70	217	84	81	2	75	110	6	118	844
120. (Kombine Hububat Ekim Makinesi)	23	95		12	170	42	70	2	30	175	275	555	1449
123. (Patates Dikim Makinesi)		9	35	9	42	250			2		12	10	369
124. (Çiftlik Gübresi Dağıtma Makinesi)				6	21	11	17		15	6	1	4	81
125. (Kimyevi Gübre Dağıtma Makinesi)	95	550		182	342	328	433	38	52	419	330	1610	4379
126. (Orak Makinesi)	35	14		9	496	35	22	11		185		200	1007
127. (Biçer Bağlar Makinesi)	38		13	58	223	168		82	65	126		10	783
128. (Balya Makinesi)	11	25	8	20	127	4	52	15	18	47	35	87	449
130. (Tınaz Makinesi)							8						8
131. (Döven)			130										130
134. (Patates Sökme Makinesi)		10	65	12	24	298	4			1	30	11	455
135. (Kombine Patates Hasat Makinesi)							101						101
136. (Pancar Sökme Makinesi)		90		13	154	148	27		57	90	65	95	739
137. (Kombine Pancar Hasat Makinesi)		30		2	55	15	59		4	5	85	62	317
139. (Traktörle Çekilen Çayır Biçme Makinesi)	534	130	47	96	373	175	69	136	47	115	150	86	1958
140. (Ot Silaj Makinesi)		1	3		27	3	15	1	7	6	3	13	79
141. (Mısır Silaj Makinesi)	49	7		27	253	118	155	2	19	74	15	80	799
145. (Fındık Harman Makinesi)				17									17
146. (Mısır Daneleme Makinesi)				7	5	24							36
147. (Mısır Hasat Makinesi)				10	62		11						83
148. (Selektör (Sabit Veya Seyyar))	2	2		1	5	2	1	14	3	5	1	11	47
149. (Yem Hazırlama Makinesi)		30		32	172	80	150	35	23	55	70	380	1027
150. (Sap Parçalama Makinesi)					96		8			7			111
153. (Sirt Pülverizatörü)	440	55	30	2252	2581	875	425	145	38	805	175	560	8381
154. (Sedyeli, Motorlu Pülverizatör Tozlayıcı Kombine Aton)		2			2	20	4				20		48
155. (Kuyruk Milinden Hareketli Pülverizatör)	15	350		497	861	171	250	16	46	290	85	1440	4021
156. (Motorlu Pülverizatör)	42	5		190	523	125	2	8	1	215		48	1159
157. (Tozlayıcı)				49	27	45	4			8	4	13	150
158. (Atomizör)	3			703	602	130	285	1	25	54	85	30	1918
159. (Santrifüj Pompa)	50	80		385	220	248	180	37		205	140	650	2195

TARIMSAL ALET MAKİNE VARLIĞI	ALMUS	ARTOVA	BAŞÇİFTLİK	ERBAA	MERKEZ	NİKSAR	PAZAR	REŞADİYE	SULUSARAY	TURHAL	YEŞİLYURT	ZİLE	TOPLAM
160. (Elektropomp)		26		32	300	20	85	13	75	165	20	15	751
161. (Motopomp (Termik))		140		47	482				180	90	115	1060	2114
162. (Derin Kuyu Pompa)	5	7		34	203	11			18	34	4	135	451
163. (Yağmurlama Tesisi)	65	110		192	1030	455	152	10	35	365	55	680	3149
164. (Krema Makinesi)		25		18	129	340	2		71	35		120	740
165. (Kuluçka Makinesi)				2	10				1				13
166. (Civciv Ana Makinesi)				2	4								6
167. (Süt Sağım Tesisi)				6	87	10	10	2	5	8		1	129
168. (Süt Sağım Makinesi (Seyyar))	150	200		148	882	202	107	114	35	333	60	360	2591
169. (Römork (Tarım Arabası))	1294	950	282	3496	5840	2540	1262	1076	520	2856	775	5750	26641
170. (Su Tankeri (Tarımda Kullanılan))	24	15	10	872	486	210	22	98	80	367	40	310	2534
182. (Dip Kazan (Subsoiler))		6		22	59	30	41		10	18	15	385	586
183. (Rototiller)		3		13	47		85			45	6	90	289
184. (Taş Toplama Makinesi)	1	1	2	2	10	3	1	2	1	6	1	13	43
185. (Toprak Tesviye Makinesi)		25		52	129	70	4		1	44	20	26	371
186. (Set Yapma Makinesi)					10		73	1					84
187. (Toprak Burgusu)		1		17	191	36	4	2		43		12	306
188. (Hayvanla Ve Traktörle Çekilen Ara Çapa Makinesi)	10	38		37	263	30	226		95	145	145	505	1494
189. (Pnömatik Ekim Makinesi)	3	10		10	26	22	102		7	39	15	170	404
190. (Üniversal Ekim Makinesi (Mekanik) (Pancar Mibzeri İçin))		18		20	48	1	40			91	25	50	293
191. (Anıza Ekim Makinesi)					2								2
192. (Fide Dikim Makinesi)				49		2	2			12			65
193. (Sap Döver Ve Harman Makinesi (Batöz))	637	200	148	265	1000	690	108	811	598	330	325	1980	7092
194. (Sap Toplamalı Saman Yapma Makinesi)				25	10	8	12		1		2	120	178
195. (Saman Aktarma-Boşaltma Makinesi)	71	35		27	172	30	10	11	18	4	75	150	603
196. (Motorlu Tirpan)		8	8	31	860	54	45	2		71	2		1081
197. (Ürün Kurutma Makinesi)						1	1						2
200. (Yem Dağıtıcı Römork)		12		4	16		125	1	6	9	3	7	183
201. (Damla Sulama Tesisi)	25	6		85	1370	210	811		12	240	20	150	2929
202. (Yayık)	335	450	150	7600	1091	2200	1480	255	295	215	340	464	14875
203. (Kepçe (Tarımda Kullanılan))	24	45		34	208	14	160		53	68	275	270	1151
302. (Traktör - Tek Akslı (1-5 Bg))	25			460	255	32	128	4		125	6	50	1085
303. (Traktör - Tek Akslı (5 Bg'Den Fazla))			12	826	1484	80	75	6		36	5	28	2552
304. (Traktör - İki Akslı (1-10 Bg))							8	12		19		6	45
305. (Traktör - İki Akslı (11-24 Bg))		2		17	26	12		9		43			109
306. (Traktör - İki Akslı (25-34 Bg))		45		432	180	99	242	1		375		352	1726
307. (Traktör - İki Akslı (35-50 Bg))	896	330	115	2467	3395	1480	455	529	85	1930	680	1660	14022
308. (Traktör - İki Akslı (51-70 Bg))	805	500	130	805	5640	906	229	514	195	540	75	2250	12589
309. (Traktör - İki Akslı (70 Bg'Den Fazla))		150	205	63	280	50	144	89	225	77	10	505	1798
401. (Biçerdöver (0-5 Yaş))		1		1	36		10		2	17	1	28	96
402. (Biçerdöver (6-10 Yaş))				3	10		8			9	2	20	52
403. (Biçerdöver (11-20 Yaş))		2		3	11	2	4				1	32	55
404. (Biçerdöver (21 Yaş Ve Üzeri))		1		6	4							36	47
TOPLAM	1701	984	450	3348	9376	2438	850	1132	507	2573	769	4531	28659

7. TOKAT İLİ SU ÜRÜNLERİ ÜRETİMİ

Su Ürünleri Üretimi (2022)

İlçe Adı	Gölet Sayısı (Adet)	Balıkçılıkla Geçinen Aile Sayısı (Adet)	Profesyonel Balıkçı Teknesi (Adet)	Kara(Tesisi) Balıkçılığı Sayısı (Adet)	Kafes Balıkçılığı Sayısı (Adet)	Avcılık İle Üretim Miktarı (Kg)
ALMUS	2	44	14	1	30	34.902
ARTOVA	6					
BAŞÇİFTLİK	2					
ERBAA	2	4		1	3	
MERKEZ	23	7		7	1	
NİKSAR	2	2		3		
PAZAR	3					
REŞADİYE	8					
SULUSARAY	3	1			1	
TURHAL	3					
YEŞİLYURT	6					
ZİLE	10					
TOPLAM	70	58	14	12	35	34902

Balık Çeşitlerine Göre Su Ürünleri Üretimi (2022)

BALIK ADI	ALABALIK		SAZAN		KEFAL		YAYIN		DİĞER	
	Yetiştiricilik (Kg)	Satılan (Kg)	Avcılık (Kg)	Satılan (Kg)	Avcılık (Kg)	Satılan (Kg)	Avcılık (Kg)	Satılan (Kg)	Avcılık (Kg)	Satılan (Kg)
ALMUS	3.250.449	1.830.582	27.624	27.624			3.102	3.102	4.176	4.176
ARTOVA										
BAŞÇİFTLİK	8.728	8.728								
ERBAA	6.000	234.630								
MERKEZ	90.000	42.390								
NİKSAR										
PAZAR										
REŞADİYE										
SULUSARAY										
TURHAL										
YEŞİLYURT										
ZİLE										
TOPLAM	3.355.177	2.116.330	27.624	27.624	-	-	3.102	3.102	4.176	4.176