



**T.C**  
**TOKAT VALİLİĞİ**  
**Tarım ve Orman**  
**İl Müdürlüğü**



**TOKAT İLİ 2023 YILI**  
**TARIM İSTATİSTİKLERİ**



**Koordinasyon ve Tarımsal Veriler Şube Müdürlüğü**  
<https://tokat.tarimorman.gov.tr/>

**TOKAT**  
**2024**

# 1. TOKAT İLİ ARAZİ DAĞILIMI

## 1.1. ARAZİ KULLANIM DURUMU


Tablo 1.Tokat İli Arazi Kullanım Durumu

(2023)

Tokat İli Arazi Dağılımı

(2023)

ARAZİ DAĞILIMI	ALAN (Ha)	%
TARIMSAL ARAZİ	360.594	35,80
ÇAYIR	60.714	6,03
MER'A	61.387	6,09
ORMAN ARAZİSİ	447.447	44,42
DİĞER ARAZİLER	138.445	13,75
İLİN YÜZÖLÇÜMÜ	1.007.200	106,09



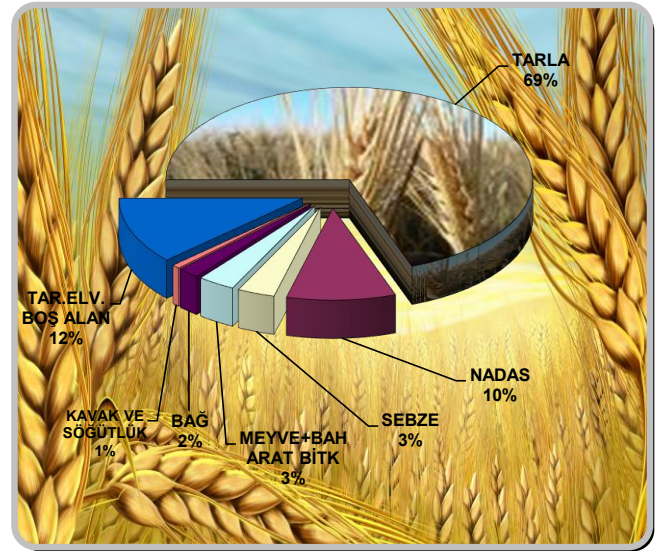
Beyana Dayalı Çayır-Mera arazisi 2001 Tarım sayımı sonuçlarıdır. Tescilli Çayır-Mera arazisi ise İl Müdürlüğümüzce Tespit ve Tahdit çalışmaları yapılmış alanlardır.

## 1.2. TARIM ALANLARININ DAĞILIMI

Tokat İli Tarım Alanları

(2023)

TARIMSAL FAALİYETLER	EKİLİŞ (Ha)	EKİLİŞ %
TARLA	250.319,90	69,42
NADAS	34.606,00	9,60
SEBZE	11.906,10	3,30
MEYVE+BAHARAT BİTK	11.846,50	3,29
BAĞ	6.815,40	1,89
KAVAK VE SÖĞÜTLÜK	2.491,50	0,69
TAR.ELV. BOŞ ALAN	42.368,92	11,75
ÖRTÜ ALTI ALANLARI	147,09	0,04
SÜS BİTKİLERİ	71,19	0,02
AROMATİK BİTKİLER	21,50	0,01
GENEL TOPLAM	360.594,10	99,93




### 1.2.1. TARLA ÜRÜNLERİ ÜRETİMİ

Tokat İli Tarla Ürünleri Üretim Alanı

(2023)

ÜRÜN GRUBU	EKİLİŞ (Ha)	EKİLİŞ %
TAHILLAR	164.849	65,86
BAKLAGİLLER	16.371	6,54
YEM BİTKİLERİ	33.684	13,46
ENDÜSTRİ BİTKİLERİ	11.001	4,39
YUMRULU BİTKİLER	1.913	0,76
YAĞLI TOHUMLAR	22.178	8,86
AROMATİK	323	0,13
LİFLİ BİTKİLER	1	0,00
GENEL TOPLAM	250.320	100,00



İLÜRÜN ALANLARA DAHİL DEĞİLDİR.

II. ÜRÜN TOPLAM	2.905	0,01
GENEL TOPLAM	253.224	114,15

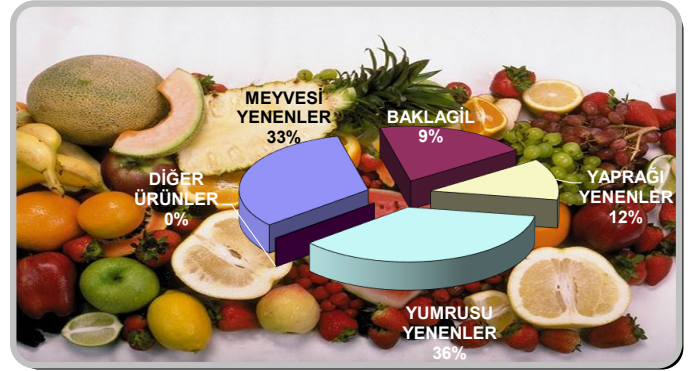
ÜRÜN GRUBU	EKİLİŞ (Ha)	EKİLİŞ %	TR EKİLİŞ (Ha)	EKİLİŞ %	TÜRKİYE SIRALAMASI
BUĞDAY	120.714	47,64	6.832.602	17,7	18
ARPA	25.449	10,04	3.278.176	7,8	37
YONCA(YEŞİLOT)	15.710	6,20	600.404	26,2	10
AYÇİÇEĞİ	22.187	8,76	864.668	25,7	10
FİĞ(DANE+YEŞİL OT)	15.406	6,08	262.285	58,7	3
Ş.PANCARI	9.968	3,93	355.595	28,0	10
MISIR (DANE)	14.151	5,58	958.017	14,8	15
DİĞER	29.801	11,76	6.200.915	4,8	5
GENEL TOPLAM	253.386	100,00	19.352.662	13,1	13,09

II.Üretim ve Haşhaş Kapsül Dahil

**1.2.2. SEBZE ÜRÜNLERİ ÜRETİMİ**

ÜRÜN GRUBU	EKİLİŞ (Ha)	EKİLİŞ %
MEYVESİ YENENLER	4.566	32,31
BAKLAGİLLER	2.708	19,17
YAPRAĞI YENENLER	1.728	12,23
YUMRUSU YENENLER	5.103	36,11
DİĞER ÜRÜNLER	26	0,18
GENEL TOPLAM	14.131	100,00

II.ÜRÜN ALANLARA DAHİLDİR.



ÜRÜN ADI	TOKAT EKİLİŞ (Ha)	EKİLİŞ %	TÜRKİYE EKİLİŞ (Ha)	EKİLİŞ %	TÜRKİYE SIRALAMASI
SOĞAN (KURU)	4.162	29,45	60.487	6,88	4
DOMATES	1.874	13,26	166.323	1,13	23
FASULYE (TAZE)	2.248	15,91	38.973	5,77	4
BİBER	1.216	8,61	76.223	1,60	17
MARUL	790	5,59	21.654	3,65	7
SARIMSAK (KURU)	747	5,29	13.852	5,39	5
KARPUZ+KAVUN	575	4,07	118.882	0,48	42
DİĞER	2.518	17,82	276.150	0,91	
GENEL TOPLAM	14.131	100,00	772.544	1,83	17

II.ÜRÜN ALANLARA DAHİL DEĞİLDİR.

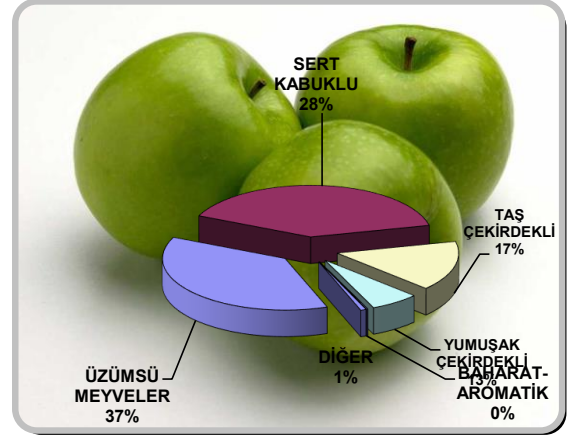


### 1.2.3. MEYVE ÜRÜNLERİ ÜRETİMİ

Tokat İli Meyve Ürünleri Üretim Alanı

(2023)

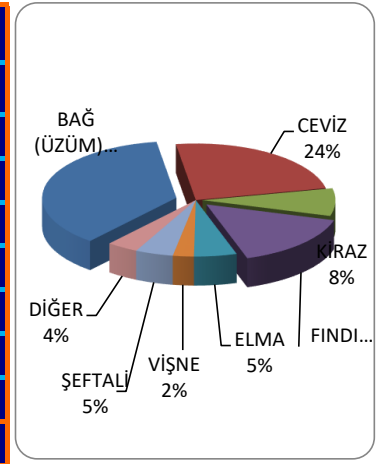
ÜRÜN GRUBU	EKİLİŞ (Ha)	EKİLİŞ %
ÜZÜMSÜ MEYVELER	6.960	37
SERT KABUKLULAR	7.397	40
TAŞ ÇEKİRDEKLİLER	2.916	16
YUMUŞAK ÇEKİRDEKLİLER	1.222	7
BAHARAT-AROMATİK	31	0
DİĞER	136	1
GENEL TOPLAM	18.662	99



Tokat İli Meyve Ürünleri Üretim Alanı

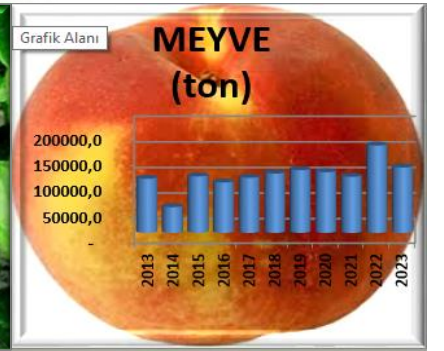
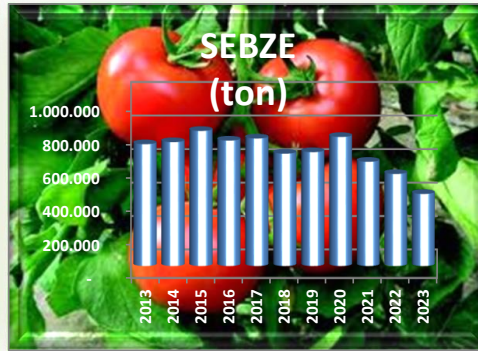
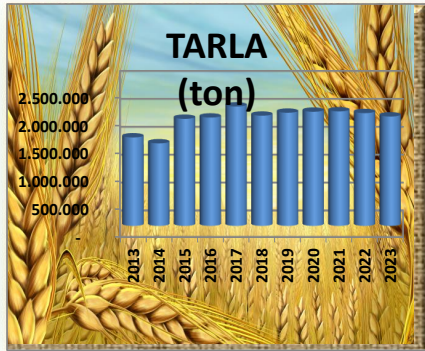
(2023)

ÜRÜN ADI	EKİLİŞ (Ha)	EKİLİŞ %	TR EKİLİŞ (Ha)	EKİLİŞ %	TÜRKİYE SİRALAMASI
BAĞ (ÜZÜM)	6.815,4	37	377.848	1,8	14
CEVİZ	4.475,4	24	174.080	2,6	9
FINDIK	2.904,0	16	746.749	0,4	12
KİRAZ	1.474,8	8	79.862	1,8	16
ELMA	959,7	5	167.437	0,6	31
ŞEFTALİ	853,3	5	39.769	2,1	12
VİŞNE	470,3	3	19.340	2,4	8
DİĞER	709,0	4	2.093.143	0,0	
GENEL TOPLAM	18.661,9	100	3.698.228	0,5	



Tokat İli Yıllara Göre Tarla-Sebze-Meyve Üretim Miktarı Değişimi

(2013-2023)



	Türkiye-TR	TOKAT	%
Meyveler, İçecek Ve Baharat Bitkileri Alanı - Dekar	36.982.778	186.636	0,50
Nadas Alanı - Dekar	28.143.070	346.060	1,23
Sebze Alanı - Dekar	7.122.641	119.061	1,67
Süs Bitkileri Alanı - Dekar	57.696	544	0,94
Tahıllar Ve Diğer Bitkisel Ürünlerin Alanı - Dekar	167.110.907	2.503.199	1,50

## 2. TOKAT İLİ HAYVAN VARLIĞI

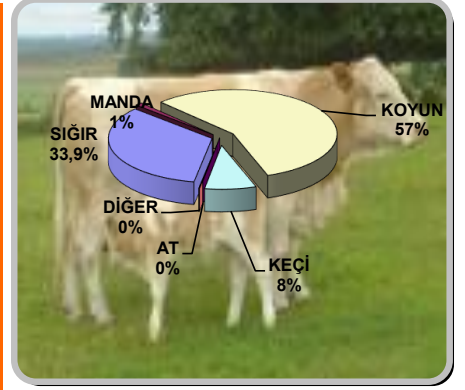
### 2.1. HAYVAN VARLIĞI VE HAYVANSAL ÜRETİM

Tokat İli Büyükbaş Küçükbaş Hayvan Varlığı

(2023)

0

CİNSİ	TOKAT SAYISI	% Sİ	TÜRKİYE SAYISI	% Sİ
SIĞIR	271.028,00	33,89	16.421.256,00	1,65
MANDA	8.592,00	1,07	161.749,00	5,31
KOYUN	454.655,00	56,86	42.060.470,00	1,08
KEÇİ	63.972,00	8,00	10.302.940,00	0,62
AT	368,00	0,05	66.431,00	0,55
DİĞER	1.016,00	0,13	93.887,00	1,08
GENEL TOPLAM	799.631,00	100,00	69.106.733,00	1,16



Tokat İli Hayvan Varlığı

(2023)

(2023)

HAYVAN GRUBU		ADET	% Sİ	
BÜYÜKBAŞ	SIĞIR	KÜLTÜR	92.768	33,18
		K.MELEZ	151.021	54,01
		YERLİ	27.239	9,74
	SIĞIR TOPLAMI	271.028	100,00	
	MANDA	8.592	3,07	
	BÜYÜKBAŞ TOPLAMI	279.620	100,00	
KÜÇÜKBAŞ	KOYUN (YERLİ+MERİNOŞ)	454.655	87,67	
	KIL KEÇİSİ	63.972	12,33	
	KÜÇÜKBAŞ TOPLAMI	518.627	100,00	
TEK TIRNAKLI	AT	368	26,59	
	EŞEK	958	69,22	
	KATIR	58	4,19	
	TEK TIRNAKLI TOPLAMI	1.384	100,00	
KÜÇÜK EVCİL HAYVAN	TAVUK	246.732	90,78	
	HİNDİ	6.503	2,39	
	ÖRDEK	3.500	1,29	
	KAZ	15.054	5,54	
	KÜÇÜK EVCİL TOPLAMI	271.789	100,00	
ARICILIK	ARI KOVANI	50.240	100,00	

ÜRETİMİN ADI	MİKTAR	BİRİM
SÜT	-	Ton

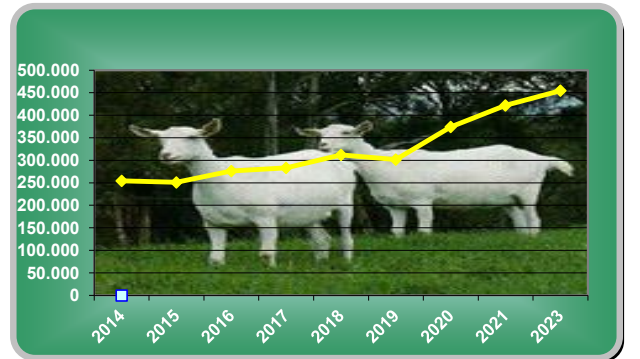


YUMURTA	52.895.550	Adet
---------	------------	------

BAL	521	Ton
BALMUMU	24,27	Ton

Tokat İli Yıllar İtibari İle Koyun (Merinos+Yerli)Varlığı ( 2014 - 2023 )

Yıllar	TOKAT HAYVAN SAYISI (BAŞ)	TÜRKİYE SAYISI (BAŞ)	% Sİ	İLLER SIRALAMASI NDA
2014	254.404			
2015	251.224			
2016	276.043			
2017	283.091			
2018	312.162	46.117.399	0,68	40
2019	301.532	48.481.479	0,62	42
2020	373.956	54.112.626	0,69	38
2021	422.097	57.519.204	0,73	39
2022	467.040	44.687.888	1,05	38
2023	454.655	42.060.470	1,08	37

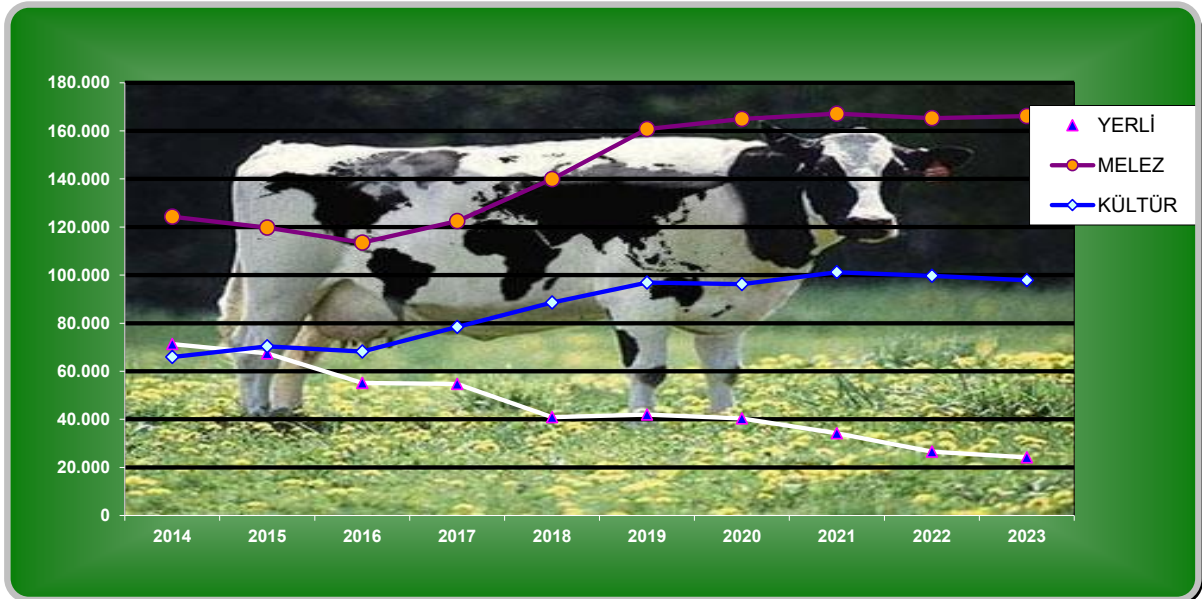


Tablo 13. Tokat İli Irklara Göre Büyükbaş Hayvan Varlığı ( 2014 - 2023 )

Yıllar	Yerli	%	Melez	%	Kültür	%	Toplam	%	Manda	%	B.B.Toplam	%
2014	67.488	26,2	119.749	46,5	70.339	27,3	257.576		8.473	3,18	266.049	
2015	55.103	23,3	113.543	47,9	68.232	28,8	236.878		8.839	3,6	245.717	
2016	54.741	21,4	122.495	47,9	78.469	30,7	255.705		9.094	3,43	264.799	
2017	40.897	15	139.977	52	88.618	33	269.492		9.160	3,29	278.652	
2018	41.983	14	160.727	54	96.916	32	299.626		10.805	3,48	310.431	
2019	40.396	13,4	164.954	54,7	96.253	31,9	301.603		11.743	3,75	313.346	
2020	34.253	13,4	167.168	54,7	101.171	31,9	302.592		12.325	3,75	314.917	
2021	26.570	13,4	165.273	54,7	99.743	31,9	291.586		10.846	3,75	302.432	
2022	24.165	8,39	166.118	57,7	97.853	34	288.136		9.835	3,3	297.971	
2023	27.239	10,1	151.021	55,7	92.768	34,2	271.028		8.592	3,1	279.620	
<b>TÜRKİYE SAYISI % Sİ</b>	1.231.265	2,0	7.324.866	2,27	8.295.825	1,18	16.851.956	1,71	171.835	5,72	17.023.791	1,75
<b>2023 İLLER ARASINDAKİ SIRALAMADA</b>	12		12		30		19		4			
2022	15		12		30		19		4			
2021							19		4			
2020							19		4			
2019							18		4			
2018							16		4			

YILLAR	2019	2020	2021	2022	2023
TOKAT YERLİ HAYV.SAYISI	40.396	34.253	26.570	24.165	27.239
TÜRKİYE YERLİ HAYV.SAYISI	1.573.659	1.532.857	1.384.659	1.231.265	1.047.430
% Sİ	2,57	2,23	1,92	1,96	2,60
TOKAT MELEZ HAYV.SAYISI	164.954	167.168	165.273	166.118	151.021
TÜRKİYE MELEZ HAYV.SAYISI	7.554.625	7.594.127	7.641.100	7.324.866	7.303.667
% Sİ	2,18	2,20	2,16	2,27	2,07
TOKAT KÜLTÜR HAYV.SAYISI	96.253	101.171	99.743	97.853	92.768
TÜRKİYE KÜLTÜR HAYV.SAYISI	8.559.855	8.838.498	8.824.784	8.295.825	8.070.159
% Sİ	1,12	1,14	1,13	1,18	1,15
TOKAT MANDA HAYV.SAYISI	11.743	12.325	10.846	9.835	8.592
TÜRKİYE MANDA HAYV.SAYISI	184.192	192.489	185.574	171.835	161.749
% Sİ	6,38	6,40	5,84	5,72	5,31

Grafik 12. Tokat İli Irklara Göre Büyükbaş Hayvan Varlığı ( 2014 - 2023 )







## Tarla - Sebze - Meyve Üretim Alanı ve Üretim Miktarı

(2023)

İLÇELER	TARLA					SEBZE			MEYVE		
	ÜRETİM ALANI (Da)				ÜRETİM MİKTARI (Ton)	ÜRETİM ALANI (Da)			ÜRETİM MİKTARI (Ton)	ÜRETİM ALANI (Da)	ÜRETİM MİKTARI (Ton)
	İLÜRÜN DAHİL (DA)	EDİLEN ALAN İLÜRÜN DAHİL (DA)	İİ ÜRÜN (DA)	EKİLEN ALAN İLÜRÜN HARİÇ (DA)		İLÜRÜN DAHİL	İLÜRÜN (DA)	İİ ÜRÜN HARİÇ			
ALMUS	89.391	89.391	-	89.391	71.207	2.470	-	2.470	3.308	2.197	2.011
ARTOVA	107.277	107.277	-	107.277	72.309	65	-	65	189	711	98
BAŞÇİFTLİK	21.550	21.550	-	21.550	6.267	203	-	203	149	1.199	229
ERBAA	278.225	277.775	1.545	275.555	218.339	17.550	4.270	13.280	67.483	57.360	9.630
MERKEZ	308.637	308.637	1.800	306.837	499.262	49.580	13.365	36.215	153.601	67.313	78.031
NİKSAR	342.170	342.092	12.000	330.035	256.617	18.057	3.505	14.552	45.876	25.638	12.590
PAZAR	86.820	86.820	2.950	83.870	133.595	10.703	274	10.429	51.659	7.884	6.650
REŞADİYE	98.004	98.004	-	98.004	15.399	1.169	5	1.164	931	7.596	2.763
SULUSARAY	85.808	85.808	-	85.808	73.259	68	-	68	199	415	436
TURHAL	367.049	366.959	7.750	358.950	217.806	18.517	825	17.692	67.734	5.839	6.199
YEŞİLYURT	76.565	76.565	-	76.565	106.639	138	-	138	229	1.245	233
ZİLE	672.364	672.356	3.000	669.357	289.217	22.787	2	22.785	40.043	9.222	8.750
TOPLAM	2.533.860	2.533.234	29.045	2.503.199	1.959.916	141.307	22.246	119.061	431.401	186.619	127.620

910 - 910 -

## Uzun Yıllar İtibariyle Tarla - Sebze - Meyve Üretim Alanı ve Üretim Miktarı

(2023)

YILLAR	TARLA					SEBZE			MEYVE		
	ÜRETİM ALANI (Ha)				ÜRETİM MİKTARI (Ton)	ÜRETİM ALANI (Ha)			ÜRETİM MİKTARI (Ton)	ÜRETİM ALANI (Ha)	ÜRETİM MİKTARI (Ton)
	İLÜRÜN DAHİL (EKİLEN ALAN)	İLÜRÜN DAHİL (HASAT ALANI)	İİ ÜRÜN	İİ ÜRÜN HARİÇ		İLÜRÜN DAHİL		İİ ÜRÜN HARİÇ			
2013	248.641	248.374	1.235	247.406	1.585.609	17.601	2.229	15.372	728.414	14.562	105.515
2014	247.530	247.245	1.155	246.375	1.479.015	17.894	2.224	15.670	740.702	14.700	50.167
2015	247.450	247.400	2.527	244.923	1.918.107	17.512	2.106	15.406	807.488	14.582	110.216
2016	238.518	238.466	2.499	236.020	1.941.277	16.054	2.075	13.979	750.031	14.842	98.358
2017	246.637	246.213	2.292	244.345	2.139.692	16.046	2.576	13.470	762.523	14.125	107.458
2018	243.562	243.378	2.391	241.171	1.974.629	14.631	2.222	12.409	672.001	14.348	115.651
2019	245.461	245.258	2.443	243.018	2.027.528	14.437	2.327	12.110	681.146	14.786	122.391
2020	244.322	243.925	2.321	242.001	2.045.285	19.353	2.216	17.137	771.467	16.245	118.454
2021	254.580	254.293	2.660	251.617	2.052.000	17.492	1.967	15.525	623.717	17.295	109.414
2022	252.095	251.964	3.250	248.845	2.021.149	15.541	2.061	13.480	551.049	18.673	170.324
2023	253.386	253.323	2.905	250.320	1.959.916	14.131	2.225	11.906	431.401	18.662	127.620



TARLA ÜRÜNLERİ 2023 YILI ÜRETİM ALANLARI - VERİM VE ÜRETİM MİKTARLARI

DEKAR/KG/TON

İŞLEM DURUMU	TARLA BİTKİLERİ ÜRÜN GRUPLARI	ÜRÜN ADI	ALMUS	ARTOVA	BAŞÇİFTLİK	ERBAA	MERKEZ	NİKSAR	PAZAR	REŞADİYE	SULUSARAY	TURHAL	YEŞİLYURT	ZİLE	TOPLAM
EKİLEN ALAN	TAHILLAR	Arpa Biralık	-	-	-	-	6.700	-	-	-	-	-	-	-	6700
EKİLEN ALAN	TAHILLAR	Arpa Diğer	9.175	12.934	380	23.400	29.000	20.000	2.600	12.100	16.000	32.500	14.700	75.000	247789
EKİLEN ALAN	YAĞLI TOHULAR	Aspir Tohumu	-	-	-	60	-	-	-	-	17	86	-	45	208
EKİLEN ALAN	YAĞLI TOHULAR	Ayçiçeği Tohumu Yağlık	10	1.113	-	29.345	8.000	14.000	8.250	-	5	31.145	1.000	129.000	221868
EKİLEN ALAN	BAKLAGİLLER	Bakla, Kuru İnsan Tüketimi İçin	-	-	-	-	225	-	-	-	-	-	-	-	225
EKİLEN ALAN	YEM BİTKİLERİ	Bezelye Yemlik	700	350	-	50	950	30	100	-	-	180	-	-	2360
EKİLEN ALAN	TAHILLAR	Buğday Diğer	18.980	49.261	14.400	163.571	51.360	183.600	10.479	48.400	49.095	197.945	18.950	359.709	1165750
EKİLEN ALAN	TAHILLAR	Buğday Durum	-	2.420	-	4.300	12.050	7.000	-	3.900	-	5.843	130	5.750	41393
EKİLEN ALAN	TAHILLAR	Burçak Dane	-	-	-	-	16	-	-	-	-	-	-	-	16
EKİLEN ALAN	BAKLAGİLLER	Buy Çemen Otu	-	436	-	-	10	7	-	-	790	189	100	-	1532
EKİLEN ALAN	TAHILLAR	Çavdar	180	-	-	600	204	3.600	-	-	130	288	-	15	5017
EKİLEN ALAN	YEM BİTKİLERİ	Çayır Otu Yeşilot	960	100	70	550	500	14.000	54	-	5	-	10	-	16249
EKİLEN ALAN	TAHILLAR	Çeltik	-	-	-	1.900	-	-	-	-	-	-	-	-	1900
EKİLEN ALAN	BAKLAGİLLER	Fasulye, Kuru	350	100	-	1.300	2.350	4.500	100	43	90	750	150	2.600	12333
EKİLEN ALAN	BAKLAGİLLER	Fiğ Adi Tohumu	2.146	1.800	800	1.900	24.000	8.000	86	8.700	180	10.000	1.300	20.000	78912
EKİLEN ALAN	YEM BİTKİLERİ	Fiğ Adi Yeşil Ot	5.500	4.000	1.650	200	10.250	4.250	600	768	2.100	5.500	750	-	35568
EKİLEN ALAN	BAKLAGİLLER	Fiğ Macar Tohumu	1.500	-	-	100	6.100	1.000	100	-	90	-	400	20.000	29290
EKİLEN ALAN	YEM BİTKİLERİ	Fiğ Macar Yeşil Ot	4.700	-	-	-	2.400	-	300	-	240	-	150	2.500	10290
EKİLEN ALAN	BAHARAT VE TIBBİ AROMATİK	Haşhaş Kapsülü Haşhaş Kellesi	-	-	-	1.125	-	135	-	-	-	349	-	7	1616
EKİLEN ALAN	BAHARAT VE TIBBİ AROMATİK	Haşhaş Tohumu	-	-	-	1.125	-	135	-	-	-	349	-	7	1616
EKİLEN ALAN	YUMRULU BİTKİLER	Hayvan Pancarı	50	30	-	-	327	-	-	-	50	-	-	30	487
EKİLEN ALAN	YEM BİTKİLERİ	İtalyan Çimi Yemlik	-	-	-	-	-	130	-	-	-	-	-	-	130
EKİLEN ALAN	LİFLİ BİTKİLER	Kenevir, Lif	-	-	-	-	-	4	-	-	-	-	-	-	4
EKİLEN ALAN	LİFLİ BİTKİLER	Kenevir, Tohum	-	-	-	-	-	5	-	-	-	-	-	-	5
EKİLEN ALAN	YEM BİTKİLERİ	Korunğa Yeşilot	2.650	530	50	150	3.800	120	180	3.567	220	190	700	1.300	13457
EKİLEN ALAN	BAHARAT VE TIBBİ AROMATİK	Lavanta	4	10	-	10	1.500	20	20	10	11	22	-	5	1612
EKİLEN ALAN	TAHILLAR	Mısır	50	200	-	7.100	30.000	23.000	49.567	12	-	30.328	250	1.000	141507
EKİLEN ALAN	YEM BİTKİLERİ	Mısır Slaj	2.000	1.200	-	1.600	11.300	21.000	5.500	8	500	18.884	2.800	10.500	75292
EKİLEN ALAN	BAKLAGİLLER	Nohut, Kuru	1.000	7.000	-	1.200	16.500	2.800	80	416	1.820	1.450	1.100	5.750	39116
EKİLEN ALAN	YUMRULU BİTKİLER	Patates Tatlı Patates Hariç	600	500	2.550	4.300	2.800	6.000	70	769	23	333	200	500	18645
EKİLEN ALAN	YEM BİTKİLERİ	Sorgum Yeşilot	-	-	-	-	-	25	-	-	-	-	-	80	105
EKİLEN ALAN	BAKLAGİLLER	Soya Fasulyesi	-	-	-	-	-	10	-	-	-	-	-	-	10
EKİLEN ALAN	ENDÜSTRİ BİTKİLERİ	Şeker Pancarı	2.556	5.843	-	2.779	36.890	3.700	2.734	-	9.205	8.470	11.215	16.291	99683
EKİLEN ALAN	TAHILLAR	Triticale	300	300	300	500	1.250	4.100	-	13.900	197	-	500	3.100	24447
EKİLEN ALAN	YEM BİTKİLERİ	Triticale Yeşilot	-	-	-	-	2.500	-	-	-	-	150	-	150	2800
EKİLEN ALAN	ENDÜSTRİ BİTKİLERİ	Tütün, İşlenmemiş	-	-	-	10.300	-	24	-	-	-	-	-	-	10324
EKİLEN ALAN	YEM BİTKİLERİ	Yem Şalgamı	120	-	-	-	80	20	-	-	-	70	-	40	330
EKİLEN ALAN	BAKLAGİLLER	Yeşil Mercimek, Kuru	-	150	-	10	150	1.500	-	21	55	210	10	185	2291
EKİLEN ALAN	YEM BİTKİLERİ	Yonca Yeşilot	30.360	9.000	1.350	20.000	33.000	16.960	4.000	3.620	1.600	18.208	6.000	13.000	157098
EKİLEN ALAN	TAHILLAR	Yulaf	1.600	3.500	-	750	1.450	1.200	-	730	385	460	1.150	3.050	14275
EKİLEN ALAN	YEM BİTKİLERİ	Yulaf Yeşilot	3.900	6.500	-	-	12.970	1.300	2.000	1.040	3.000	3.150	15.000	2.750	51610
EKİLEN ALAN TOPLAM			89391	107277	21550	278225	308637	342170	86820	98004	85808	367049	76565	672364	2533860

İŞLEM DURUMU	TARLA BİTKİLERİ ÜRÜN GRUPLARI	ÜRÜN ADI	ALMUS	ARTOVA	BAŞÇİFTLİK	ERBAA	MERKEZ	NİKSAR	PAZAR	REŞADİYE	SULUSARAY	TURHAL	YEŞİLYURT	ZİLE	TOPLAM
HASAT EDİLEN ALAN	TAHILLAR	Arpa Biralık	-	-	-	-	6.700,00	-	-	-	-	-	-	-	6700
HASAT EDİLEN ALAN	TAHILLAR	Arpa Diğer	9.175,00	12.934,00	380,00	23.400,00	29.000,00	20.000,00	2.600,00	12.100,00	16.000,00	32.500,00	14.700,00	75.000,00	247789
HASAT EDİLEN ALAN	YAĞLI TOHUMLAR	Aspir Tohumu	-	-	-	60,00	-	-	-	-	17,00	86,00	-	45,00	208
HASAT EDİLEN ALAN	YAĞLI TOHUMLAR	Ayçiçeği Tohumu Yağlık	10,00	1.113,00	-	29.345,00	8.000,00	14.000,00	8.250,00	-	5,00	31.145,00	1.000,00	129.000,00	221868
HASAT EDİLEN ALAN	BAKLAGİLLER	Bakla, Kuru İnsan Tüketimi İçin	-	-	-	-	225,00	-	-	-	-	-	-	-	225
HASAT EDİLEN ALAN	YEM BİTKİLERİ	Bezelye Yemlik	700,00	350,00	-	50,00	950,00	30,00	100,00	-	-	180,00	-	-	2360
HASAT EDİLEN ALAN	TAHILLAR	Buğday Diğer	18.980,00	49.261,00	14.400,00	163.571,00	51.360,00	183.600,00	10.479,00	48.400,00	49.095,00	197.945,00	18.950,00	359.709,00	1165750
HASAT EDİLEN ALAN	TAHILLAR	Buğday Durum	-	2.420,00	-	4.300,00	12.050,00	7.000,00	-	3.900,00	-	5.843,00	130,00	5.750,00	41393
HASAT EDİLEN ALAN	TAHILLAR	Burçak Dane	-	-	-	-	16,00	-	-	-	-	-	-	-	
HASAT EDİLEN ALAN	BAKLAGİLLER	Buy Çemen Otu	-	436,00	-	-	10,00	7,00	-	-	790,00	189,00	100,00	-	1532
HASAT EDİLEN ALAN	TAHILLAR	Çavdar	180,00	-	-	600,00	204,00	3.600,00	-	-	130,00	288,00	-	15,00	5017
HASAT EDİLEN ALAN	YEM BİTKİLERİ	Çayır Otu Yeşilot	960,00	100,00	70,00	550,00	500,00	14.000,00	54,00	-	5,00	-	10,00	-	16249
HASAT EDİLEN ALAN	TAHILLAR	Çeltik	-	-	-	1.900,00	-	-	-	-	-	-	-	-	1900
HASAT EDİLEN ALAN	BAKLAGİLLER	Fasulye, Kuru	350,00	100,00	-	1.300,00	2.350,00	4.500,00	100,00	43,00	90,00	750,00	150,00	2.600,00	12333
HASAT EDİLEN ALAN	BAKLAGİLLER	Fiğ Adi Tohumu	2.146,00	1.800,00	800,00	1.900,00	24.000,00	8.000,00	86,00	8.700,00	180,00	10.000,00	1.300,00	20.000,00	78912
HASAT EDİLEN ALAN	YEM BİTKİLERİ	Fiğ Adi Yeşil Ot	5.500,00	4.000,00	1.650,00	200,00	10.250,00	4.250,00	600,00	768,00	2.100,00	5.500,00	750,00	-	35568
HASAT EDİLEN ALAN	BAKLAGİLLER	Fiğ Macar Tohumu	1.500,00	-	-	100,00	6.100,00	1.000,00	100,00	-	90,00	-	400,00	20.000,00	29290
HASAT EDİLEN ALAN	YEM BİTKİLERİ	Fiğ Macar Yeşil Ot	4.700,00	-	-	-	2.400,00	-	300,00	-	240,00	-	150,00	2.500,00	10290
HASAT EDİLEN ALAN	BAHARAT VE TIBBİ AROMATİK BİTKİLER	Haşhaş Kapsülü Haşhaş Kellesi	-	-	-	900,00	-	96,00	-	-	-	304,00	-	3,00	1303
HASAT EDİLEN ALAN	BAHARAT VE TIBBİ AROMATİK BİTKİLER	Haşhaş Tohumu	-	-	-	900,00	-	96,00	-	-	-	304,00	-	3,00	1303
HASAT EDİLEN ALAN	YUMRULU BİTKİLER	Hayvan Pancarı	50,00	30,00	-	-	327,00	-	-	-	50,00	-	-	30,00	487
HASAT EDİLEN ALAN	YEM BİTKİLERİ	İtalyan Çimi Yemlik	-	-	-	-	-	130,00	-	-	-	-	-	-	130
HASAT EDİLEN ALAN	LİFLİ BİTKİLER	Kenevir, Lif	-	-	-	-	-	4,00	-	-	-	-	-	-	4
HASAT EDİLEN ALAN	LİFLİ BİTKİLER	Kenevir, Tohum	-	-	-	-	5,00	-	-	-	-	-	-	-	5
HASAT EDİLEN ALAN	YEM BİTKİLERİ	Korunga Yeşilot	2.650,00	530,00	50,00	150,00	3.800,00	120,00	180,00	3.567,00	220,00	190,00	700,00	1.300,00	13457
HASAT EDİLEN ALAN	BAHARAT VE TIBBİ AROMATİK BİTKİLER	Lavanta	4,00	10,00	-	10,00	1.500,00	20,00	20,00	10,00	11,00	22,00	-	5,00	1612
HASAT EDİLEN ALAN	TAHILLAR	Mısır	50,00	200,00	-	7.100,00	30.000,00	23.000,00	49.567,00	12,00	-	30.328,00	250,00	1.000,00	141507
HASAT EDİLEN ALAN	YEM BİTKİLERİ	Mısır Slaj	2.000,00	1.200,00	-	1.600,00	11.300,00	21.000,00	5.500,00	8,00	500,00	18.884,00	2.800,00	10.500,00	75292
HASAT EDİLEN ALAN	BAKLAGİLLER	Nohut, Kuru	1.000,00	7.000,00	-	1.200,00	16.500,00	2.800,00	80,00	416,00	1.820,00	1.450,00	1.100,00	5.750,00	39116
HASAT EDİLEN ALAN	YUMRULU BİTKİLER	Patates Tatlı Patates Hariç	600,00	500,00	2.550,00	4.300,00	2.800,00	6.000,00	70,00	769,00	23,00	333,00	200,00	500,00	18645
HASAT EDİLEN ALAN	YEM BİTKİLERİ	Sorgum Yeşilot	-	-	-	-	-	25,00	-	-	-	-	-	80,00	105
HASAT EDİLEN ALAN	BAKLAGİLLER	Soya Fasulyesi	-	-	-	-	-	10,00	-	-	-	-	-	-	10
HASAT EDİLEN ALAN	ENDÜSTRİ BİTKİLERİ	Şeker Pancarı	2.556,00	5.843,00	-	2.779,00	36.890,00	3.700,00	2.734,00	-	9.205,00	8.470,00	11.215,00	16.291,00	99683
HASAT EDİLEN ALAN	TAHILLAR	Triticale	300,00	300,00	300,00	500,00	1.250,00	4.100,00	-	13.900,00	197,00	-	500,00	3.100,00	24447
HASAT EDİLEN ALAN	YEM BİTKİLERİ	Triticale Yeşilot	-	-	-	-	2.500,00	-	-	-	-	150,00	-	150,00	2800
HASAT EDİLEN ALAN	ENDÜSTRİ BİTKİLERİ	Tütün, İşlenmemiş	-	-	-	10.300,00	-	24,00	-	-	-	-	-	-	10324
HASAT EDİLEN ALAN	YEM BİTKİLERİ	Yem Şalgamı	120,00	-	-	-	80,00	20,00	-	-	-	70,00	-	40,00	330
HASAT EDİLEN ALAN	BAKLAGİLLER	Yeşil Mercimek, Kuru	-	150,00	-	10,00	150,00	1.500,00	-	21,00	55,00	210,00	10,00	185,00	2291
HASAT EDİLEN ALAN	YEM BİTKİLERİ	Yonca Yeşilot	30.360,00	9.000,00	1.350,00	20.000,00	33.000,00	16.960,00	4.000,00	3.620,00	1.600,00	18.208,00	6.000,00	13.000,00	157098
HASAT EDİLEN ALAN	TAHILLAR	Yulaf	1.600,00	3.500,00	-	750,00	1.450,00	1.200,00	-	730,00	385,00	460,00	1.150,00	3.050,00	14275
HASAT EDİLEN ALAN	YEM BİTKİLERİ	Yulaf Yeşilot	3.900,00	6.500,00	-	-	12.970,00	1.300,00	2.000,00	1.040,00	3.000,00	3.150,00	15.000,00	2.750,00	51610
HASAT EDİLEN ALAN TOPLAM		Burçak Dane	89391	107277	21550	277775	308637	342092	86820	98004	85808	366959	76565	672356	2533234

İŞLEM DURUMU	TARLA BİTKİLERİ ÜRÜN GRUPLARI	ÜRÜN ADI	ALMUS	ARTOVA	BAŞÇİFTLİK	ERBAA	MERKEZ	NİKSAR	PAZAR	REŞADİYE	SULUSARAY	TURHAL	YEŞİLYURT	ZİLE	TOPLAM
VERİM	TAHILLAR	Arpa Biralık	-	-	-	-	321,00	-	-	-	-	-	-	-	321,00
VERİM	TAHILLAR	Arpa Diğer	112,00	167,00	124,00	135,00	248,00	168,00	227,00	111,00	246,00	88,00	158,00	100,00	157,00
VERİM	YAĞLI TOHUMLAR	Aspir Tohumu	-	-	-	150,00	-	-	-	-	176,00	116,00	-	133,00	143,75
VERİM	YAĞLI TOHUMLAR	Ayçiçeği Tohumu Yağlık	300,00	205,00	-	302,00	277,00	275,00	435,00	-	200,00	360,00	151,00	281,00	278,60
VERİM	BAKLAGİLLER	Bakla, Kuru İnsan Tüketimi İçin	-	-	-	-	249,00	-	-	-	-	-	-	-	249,00
VERİM	YEM BİTKİLERİ	Bezelye Yemlik	500,00	651,00	-	980,00	500,00	233,00	1.200,00	-	-	517,00	-	-	654,43
VERİM	TAHILLAR	Buğday Diğer	127,00	173,00	131,00	175,00	246,00	218,00	343,00	108,00	234,00	100,00	166,00	121,00	178,50
VERİM	TAHILLAR	Buğday Durum	-	152,00	-	203,00	217,00	180,00	-	123,00	-	87,00	115,00	91,00	146,00
VERİM	TAHILLAR	Burçak Dane	-	-	-	-	125,00	-	-	-	-	-	-	-	125,00
VERİM	BAKLAGİLLER	Buy Çemen Otu	-	110,00	-	-	100,00	143,00	-	-	175,00	101,00	70,00	-	116,50
VERİM	TAHILLAR	Çavdar	300,00	-	-	300,00	299,00	350,00	-	-	292,00	247,00	-	333,00	303,00
VERİM	YEM BİTKİLERİ	Çayır Otu Yeşilot	200,00	350,00	157,00	651,00	2.500,00	600,00	2.796,00	-	800,00	-	1.000,00	-	1.006,00
VERİM	TAHILLAR	Çeltik	-	-	-	819,00	-	-	-	-	-	-	-	-	819,00
VERİM	BAKLAGİLLER	Fasulye, Kuru	163,00	190,00	-	114,00	178,00	130,00	210,00	116,00	89,00	201,00	173,00	205,00	160,82
VERİM	BAKLAGİLLER	Fiğ Adi Tohumu	200,00	125,00	150,00	95,00	120,00	110,00	116,00	105,00	178,00	145,00	120,00	145,00	134,08
VERİM	YEM BİTKİLERİ	Fiğ Adi Yeşil Ot	400,00	600,00	500,00	700,00	450,00	500,00	600,00	350,00	1.150,00	620,00	371,00	-	567,36
VERİM	BAKLAGİLLER	Fiğ Macar Tohumu	200,00	-	-	130,00	160,00	120,00	200,00	-	200,00	-	120,00	145,00	159,38
VERİM	YEM BİTKİLERİ	Fiğ Macar Yeşil Ot	500,00	-	-	-	700,00	-	2.400,00	-	1.050,00	-	327,00	1.650,00	1.104,50
VERİM	BAHARAT VE TIBBİ AROMATİK BİTKİLER	Haşhaş Kapsülü Haşhaş Kellesi	-	-	-	39,00	-	63,00	-	-	-	16,00	-	-	29,50
VERİM	BAHARAT VE TIBBİ AROMATİK BİTKİLER	Haşhaş Tohumu	-	-	-	38,00	-	63,00	-	-	-	16,00	-	-	29,25
VERİM	YUMRULU BİTKİLER	Hayvan Pancarı	4.000,00	6.000,00	-	-	5.000,00	-	-	-	5.100,00	-	-	6.100,00	5.240,00
VERİM	YEM BİTKİLERİ	İtalyan Çimi Yemlik	-	-	-	-	-	800,00	-	-	-	-	-	-	800,00
VERİM	LİFLİ BİTKİLER	Kenevir, Lif	-	-	-	-	-	250,00	-	-	-	-	-	-	250,00
VERİM	LİFLİ BİTKİLER	Kenevir, Tohum	-	-	-	-	200,00	-	-	-	-	-	-	-	200,00
VERİM	YEM BİTKİLERİ	Korunga Yeşilot	500,00	751,00	600,00	1.500,00	700,00	400,00	2.400,00	486,00	1.200,00	458,00	370,00	1.500,00	905,42
VERİM	BAHARAT VE TIBBİ AROMATİK BİTKİLER	Lavanta	250,00	100,00	-	-	15,00	150,00	300,00	200,00	182,00	91,00	-	400,00	168,80
VERİM	TAHILLAR	Mısır	840,00	925,00	-	770,00	1.232,00	924,00	1.151,00	333,00	-	500,00	424,00	494,00	759,30
VERİM	YEM BİTKİLERİ	Mısır Slaj	6.000,00	5.000,00	-	5.531,00	5.051,00	5.000,00	5.909,00	2.875,00	4.600,00	4.428,00	5.200,00	5.000,00	4.963,09
VERİM	BAKLAGİLLER	Nohut, Kuru	141,00	168,00	-	103,00	118,00	113,00	163,00	91,00	151,00	94,00	99,00	156,00	127,00
VERİM	YUMRULU BİTKİLER	Patates Tatlı Patates Hariç	2.433,00	3.162,00	926,00	4.087,00	2.433,00	2.433,00	3.700,00	909,00	2.435,00	2.589,00	2.920,00	3.126,00	2.596,08
VERİM	YEM BİTKİLERİ	Sorgum Yeşilot	-	-	-	-	-	1.200,00	-	-	-	-	-	3.000,00	2.100,00
VERİM	BAKLAGİLLER	Soya Fasulyesi	-	-	-	-	-	100,00	-	-	-	-	-	-	100,00
VERİM	ENDÜSTRİ BİTKİLERİ	Şeker Pancarı	5.687,00	5.785,00	-	8.708,00	4.886,00	6.809,00	7.372,00	-	5.050,00	6.388,00	6.282,00	5.808,00	6.277,50
VERİM	TAHILLAR	Triticale	217,00	217,00	143,00	218,00	260,00	434,00	-	187,00	249,00	-	230,00	188,00	234,30
VERİM	YEM BİTKİLERİ	Triticale Yeşilot	-	-	-	-	600,00	-	-	-	-	600,00	-	500,00	566,67
VERİM	ENDÜSTRİ BİTKİLERİ	Tütün, İşlenmemiş	-	-	-	141,00	-	83,00	-	-	-	-	-	-	112,00
VERİM	YEM BİTKİLERİ	Yem Şalgamı	4.000,00	-	-	-	5.000,00	4.000,00	-	-	-	1.000,00	-	7.000,00	4.200,00
VERİM	BAKLAGİLLER	Yeşil Mercimek, Kuru	-	87,00	-	100,00	87,00	79,00	-	95,00	91,00	71,00	100,00	76,00	87,33
VERİM	YEM BİTKİLERİ	Yonca Yeşilot	1.000,00	1.100,00	700,00	5.800,00	5.000,00	1.500,00	3.000,00	445,00	1.150,00	1.250,00	1.200,00	2.750,00	2.074,58
VERİM	TAHILLAR	Yulaf	162,00	241,00	-	239,00	190,00	219,00	-	162,00	247,00	154,00	257,00	224,00	209,50
VERİM	YEM BİTKİLERİ	Yulaf Yeşilot	250,00	600,00	-	-	400,00	400,00	1.000,00	325,00	1.100,00	415,00	450,00	400,00	534,00
VERİM TOPLAM		Burçak Dane	28482	26859	3431	32028	37862	28047	33522	7021	26345	20652	20303	39926	

İŞLEM DURUMU	TARLA BİTKİLERİ ÜRÜN GRUPLARI	ÜRÜN ADI	ALMUS	ARTOVA	BAŞÇİFTLİK	ERBAA	MERKEZ	NİKSAR	PAZAR	REŞADİYE	SULUSARAY	TURHAL	YEŞİLYURT	ZİLE	TOPLAM
ÜRETİM MİKTARI	TAHILLAR	Arpa Biralık	-	-	-	-	2.150	-	-	-	-	-	-	-	2.150
ÜRETİM MİKTARI	TAHILLAR	Arpa Diğer	1.025	2.164	47	3.160	7.187	3.364	590	1.344	3.937	2.852	2.317	7.516	35503
ÜRETİM MİKTARI	YAĞLI TOHUMLAR	Aspir Tohumu	-	-	-	9	-	-	-	-	3	10	-	6	28
ÜRETİM MİKTARI	YAĞLI TOHUMLAR	Ayçiçeği Tohumu Yağlık	3	228	-	8.864	2.212	3.852	3.591	-	1	11.198	151	36.244	66344
ÜRETİM MİKTARI	BAKLAGİLLER	Bakla, Kuru İnsan Tüketimi İçin	-	-	-	-	56	-	-	-	-	-	-	-	56
ÜRETİM MİKTARI	YEM BİTKİLERİ	Bezelye Yemlik	350	228	-	49	475	7	120	-	-	93	-	-	1322
ÜRETİM MİKTARI	TAHILLAR	Buğday Diğer	2.404	8.546	1.885	28.554	12.635	39.997	3.598	5.224	11.489	19.729	3.148	43.527	180736
ÜRETİM MİKTARI	TAHILLAR	Buğday Durum	-	368	-	873	2.615	1.263	-	480	-	506	15	524	6644
ÜRETİM MİKTARI	TAHILLAR	Burçak Dane	-	-	-	-	2	-	-	-	-	-	-	-	2
ÜRETİM MİKTARI	BAKLAGİLLER	Buy Çemen Otu	-	48	-	-	1	1	-	-	138	19	7	-	214
ÜRETİM MİKTARI	TAHILLAR	Çavdar	54	-	-	180	61	1.260	-	-	38	71	-	5	1669
ÜRETİM MİKTARI	YEM BİTKİLERİ	Çayır Otu Yeşilot	192	35	11	358	1.250	8.400	151	-	4	-	10	-	10411
ÜRETİM MİKTARI	TAHILLAR	Çeltik	-	-	-	1.556	-	-	-	-	-	-	-	-	1556
ÜRETİM MİKTARI	BAKLAGİLLER	Fasulye, Kuru	57	19	-	148	419	585	21	5	8	151	26	532	1971
ÜRETİM MİKTARI	BAKLAGİLLER	Fiğ Adi Tohumu	429	225	120	181	2.880	880	10	914	32	1.450	156	2.900	10177
ÜRETİM MİKTARI	YEM BİTKİLERİ	Fiğ Adi Yeşil Ot	2.200	2.400	825	140	4.613	2.125	360	269	2.415	3.410	278	-	19035
ÜRETİM MİKTARI	BAKLAGİLLER	Fiğ Macar Tohumu	300	-	-	13	976	120	20	-	18	-	48	2.900	4395
ÜRETİM MİKTARI	YEM BİTKİLERİ	Fiğ Macar Yeşil Ot	2.350	-	-	-	1.680	-	720	-	252	-	49	4.125	9176
ÜRETİM MİKTARI	BAHARAT VE TIBBİ AROMATİK BİTKİLER	Haşhaş Kapsülü Haşhaş Kellesi	-	-	-	35	-	6	-	-	-	5	-	-	46
ÜRETİM MİKTARI	BAHARAT VE TIBBİ AROMATİK BİTKİLER	Haşhaş Tohumu	-	-	-	34	-	6	-	-	-	5	-	-	45
ÜRETİM MİKTARI	YUMRULU BİTKİLER	Hayvan Pancarı	200	180	-	-	1.635	-	-	-	255	-	-	183	2453
ÜRETİM MİKTARI	YEM BİTKİLERİ	İtalyan Çimi Yemlik	-	-	-	-	-	104	-	-	-	-	-	-	104
ÜRETİM MİKTARI	LİFLİ BİTKİLER	Kenevir, Lif	-	-	-	-	-	1	-	-	-	-	-	-	1
ÜRETİM MİKTARI	LİFLİ BİTKİLER	Kenevir, Tohum	-	-	-	-	1	-	-	-	-	-	-	-	1
ÜRETİM MİKTARI	YEM BİTKİLERİ	Korunga Yeşilot	1.325	398	30	225	2.660	48	432	1.734	264	87	259	1.950	9412
ÜRETİM MİKTARI	BAHARAT VE TIBBİ AROMATİK BİTKİLER	Lavanta	1	1	-	-	23	3	6	2	2	2	-	2	42
ÜRETİM MİKTARI	TAHILLAR	Mısır	42	185	-	5.467	36.957	21.251	57.048	4	-	15.178	106	494	136732
ÜRETİM MİKTARI	YEM BİTKİLERİ	Mısır Slaj	12.000	6.000	-	8.850	57.075	105.000	32.500	23	2.300	83.618	14.560	52.500	374426
ÜRETİM MİKTARI	BAKLAGİLLER	Nohut, Kuru	141	1.178	-	124	1.945	317	13	38	274	137	109	896	5172
ÜRETİM MİKTARI	YUMRULU BİTKİLER	Patates Tatlı Patates Hariç	1.460	1.581	2.361	17.576	6.813	14.598	259	699	56	862	584	1.563	48412
ÜRETİM MİKTARI	YEM BİTKİLERİ	Sorgum Yeşilot	-	-	-	-	-	30	-	-	-	-	-	240	270
ÜRETİM MİKTARI	BAKLAGİLLER	Soya Fasulyesi	-	-	-	-	-	1	-	-	-	-	-	-	1
ÜRETİM MİKTARI	ENDÜSTRİ BİTKİLERİ	Şeker Pancarı	14.535	33.804	-	24.200	180.239	25.195	20.156	-	46.484	54.110	70.454	94.624	563801
ÜRETİM MİKTARI	TAHILLAR	Triticale	65	65	43	109	325	1.779	-	2.594	49	-	115	583	5727
ÜRETİM MİKTARI	YEM BİTKİLERİ	Triticale Yeşilot	-	-	-	-	1.500	-	-	-	-	90	-	75	1665
ÜRETİM MİKTARI	ENDÜSTRİ BİTKİLERİ	Tütün, İşlenmemiş	-	-	-	1.454	-	2	-	-	-	-	-	-	1456
ÜRETİM MİKTARI	YEM BİTKİLERİ	Yem Şalgamı	480	-	-	-	400	80	-	-	-	70	-	280	1310
ÜRETİM MİKTARI	BAKLAGİLLER	Yeşil Mercimek, Kuru	-	13	-	1	13	119	-	2	5	15	1	14	183
ÜRETİM MİKTARI	YEM BİTKİLERİ	Yonca Yeşilot	30.360	9.900	945	116.000	165.000	25.440	12.000	1.611	1.840	22.760	7.200	35.750	428806
ÜRETİM MİKTARI	TAHILLAR	Yulaf	259	843	-	179	276	263	-	118	95	71	296	684	3084
ÜRETİM MİKTARI	YEM BİTKİLERİ	Yulaf Yeşilot	975	3.900	-	-	5.188	520	2.000	338	3.300	1.307	6.750	1.100	25378
ÜRETİM MİKTARI TOPLAM		ÜRETİM MİKTARI TOPLAMI	71.207	72309	6267	218339	499262	256617	133595	15399	73259	217806	106639	289217	1959916



İŞLEM DURUMU	TARLA BİTKİLERİ ÜRÜN GRUPLARI	ÜRÜN ADI	ALMUS	ARTOVA	BAŞÇİFTLİK	ERBAA	MERKEZ	NİKSAR	PAZAR	REŞADİYE	SULUSARAY	TURHAL	YEŞİLYURT	ZİLE	TOPLAM
EKİLEN ALAN	TAHILLAR TOPLAM		30285	68615	15080	202121	132030	242500	62646	79042	65807	267364	35680	447624	1648794
EKİLEN ALAN	YAĞLI TOHUMLAR TOPLAM		10	1113		29405	8000	14000	8250		22	31231	1000	129045	222076
EKİLEN ALAN	BAKLAGİLLER TOPLAM		4996	9486	800	4510	49335	17817	366	9180	3025	12599	3060	48535	163709
EKİLEN ALAN	YEM BİTKİLERİ TOPLAM		50.890	21.680	3.120	22.550	77.750	57.835	12.734	9.003	7.665	46.332	25.410	30.320	365.289
EKİLEN ALAN	BAHARAT VE TIBBİ AROMATİK BİTKİLER TOPLAM		4	10		2260	1500	290	20	10	11	720		19	4844
EKİLEN ALAN	YUMRULU BİTKİLER TOPLAM		650	530	2550	4300	3127	6000	70	769	73	333	200	530	19132
EKİLEN ALAN	LİFLİ BİTKİLER TOPLAM						5	4							9
EKİLEN ALAN	ENDÜSTRİ BİTKİLERİ TOPLAM		2556	5843		13079	36890	3724	2734		9205	8470	11215	16291	110007
<b>EKİLEN ALAN TOPLAM</b>	<b>GENEL TOPLAM</b>	Burçak Dane	<b>89391</b>	<b>107277</b>	<b>21550</b>	<b>278225</b>	<b>308637</b>	<b>342170</b>	<b>86820</b>	<b>98004</b>	<b>85808</b>	<b>367049</b>	<b>76565</b>	<b>672364</b>	<b>2533860</b>
ÜRETİM MİKTARI	TAHILLAR TOPLAM		3.849	12.171	1.975	40.078	62.208	69.177	61.236	9.764	15.608	38.407	5.997	53.333	373803
ÜRETİM MİKTARI	YAĞLI TOHUMLAR TOPLAM		3	228		8873	2212	3852	3591		4	11208	151	36250	66372
ÜRETİM MİKTARI	BAKLAGİLLER TOPLAM		927	1483	120	467	6290	2023	64	959	475	1772	347	7242	22169
ÜRETİM MİKTARI	YEM BİTKİLERİ TOPLAM		50.232	22861	1811	125622	239841	141754	48283	3975	10375	111435	29106	96020	881315
ÜRETİM MİKTARI	BAHARAT BİTKİLER TOPLAM		1	1		69	23	15	6	2	2	12		2	133
ÜRETİM MİKTARI	YUMRULU BİTKİLER TOPLAM		1660	1761	2361	17576	8448	14598	259	699	311	862	584	1746	50865
ÜRETİM MİKTARI	LİFLİ BİTKİLER TOPLAM						1	1							1
ÜRETİM MİKTARI	ENDÜSTRİ BİTKİLERİ TOPLAM		14535	33804		25654	180239	25197	20156		46484	54110	70454	94624	565257
<b>ÜRETİM MİKTARI TOPLAM</b>	<b>GENEL TOPLAM</b>	Burçak Dane	<b>71207</b>	<b>72309</b>	<b>6267</b>	<b>218339</b>	<b>499262</b>	<b>256617</b>	<b>133595</b>	<b>15399</b>	<b>73259</b>	<b>217806</b>	<b>106639</b>	<b>289217</b>	<b>1959916</b>

## SEBZE ÜRÜNLERİ 2023 YILI ÜRETİM ALANLARI - VERİM VE ÜRETİM MİKTARLARI

DEKAR/KG/TON

İŞLEM DURUMU	SEBZE BİTKİLERİ ÜRÜN GRUPLARI	ÜRÜN ADI	ALMUS	ARTOVA	BAŞÇİFTLİK	ERBAA	MERKEZ	NİKSAR	PAZAR	REŞADİYE	SULUSARAY	TURHAL	YEŞİLYURT	ZİLE	TOPLAM
EKİLEN ALAN	BAKLAGİLLER	(Bakla, Taze)	10				380	30							420
EKİLEN ALAN	MEYVESİ YENENLER	(Bal Kabağı)	5			20	165	85				60		7	342
EKİLEN ALAN	MEYVESİ YENENLER	(Bamya)				620	8					40			668
EKİLEN ALAN	BAKLAGİLLER	(Barbunya, Taze)				450	2200	150	970						3.770
EKİLEN ALAN	BAKLAGİLLER	(Bezelye, Taze)				410		5							415
EKİLEN ALAN	MEYVESİ YENENLER	(Biber (Dolmalık))	120			550	3045	450	250		1	1400		50	5.866
EKİLEN ALAN	MEYVESİ YENENLER	(Biber (Salçalık, Kapa))	10			350	700		200			750			2.010
EKİLEN ALAN	MEYVESİ YENENLER	(Biber (Sivri))	50			1110	723	230	300	8	1	1754	8	100	4.284
EKİLEN ALAN	DİĞER SEBZELER	(Brokoli)				45	80								125
EKİLEN ALAN	YAPRAĞI YENENLER	(Dereotu)					280		45			20			345
EKİLEN ALAN	MEYVESİ YENENLER	(Domates (Salçalık))	100			1300	750	500	480			1000		450	4.580
EKİLEN ALAN	MEYVESİ YENENLER	(Domates (Sofralık))	840	60		480	3560	470	4731	135	35	3525	50	275	14.161
EKİLEN ALAN	BAKLAGİLLER	(Fasulye, Taze)	985		146	3000	5700	6950	2000	786	10	2000	50	850	22.477
EKİLEN ALAN	YUMURUSU YENENLER	(Havuç)						14							14
EKİLEN ALAN	MEYVESİ YENENLER	(Hiyar (Sofralık))	50			80	1715	63	85	12		625		155	2.785
EKİLEN ALAN	MEYVESİ YENENLER	(Hiyar (Turşuluk))				40	150	75				270			535
EKİLEN ALAN	YAPRAĞI YENENLER	(Ispanak)	30			720	1300	450	200	2		980		55	3.737
EKİLEN ALAN	MEYVESİ YENENLER	(Kabak (Sakız))	5			30	1050	55	5			50		18	1.213
EKİLEN ALAN	DİĞER SEBZELER	(Karnabahar)				45	85								130
EKİLEN ALAN	MEYVESİ YENENLER	(Karpuz)				1700	125	400	300			1000		123	3.648
EKİLEN ALAN	MEYVESİ YENENLER	(Kavun)				650	100	300	150			450		455	2.105
EKİLEN ALAN	YUMURUSU YENENLER	(Kırmızı Pancar)					8								8
EKİLEN ALAN	YAPRAĞI YENENLER	(Lahana (Beyaz))	55	1	17	90	725	325	50	170		78		35	1.546
EKİLEN ALAN	YAPRAĞI YENENLER	(Lahana (Kara Yaprak))	55			210	25	20				38			348
EKİLEN ALAN	YAPRAĞI YENENLER	(Lahana (Kırmızı))					133	8							141
EKİLEN ALAN	YAPRAĞI YENENLER	(Marul (Göbekli))	30				864		100	2		100		27	1.123
EKİLEN ALAN	YAPRAĞI YENENLER	(Marul (İceberg))					120								120
EKİLEN ALAN	YAPRAĞI YENENLER	(Marul (Kıvrıcık))	30			205	5677	385	220	1		125		18	6.661
EKİLEN ALAN	YAPRAĞI YENENLER	(Maydanoz)	5			50	548	45	100			38		3	789
EKİLEN ALAN	YAPRAĞI YENENLER	(Nane)				40	65		15			25			145
EKİLEN ALAN	MEYVESİ YENENLER	(Pathcan)	10			540	788	473	150			1500			3.461
EKİLEN ALAN	YAPRAĞI YENENLER	(Pırasa)	10			160	1100	450	5	11		19			1.755
EKİLEN ALAN	YAPRAĞI YENENLER	(Roka)					305		35						340
EKİLEN ALAN	YUMURUSU YENENLER	(Sarımsak (Kuru))	20			35	7200	120				60		37	7.472
EKİLEN ALAN	YUMURUSU YENENLER	(Sarımsak (Taze))	10												10
EKİLEN ALAN	YAPRAĞI YENENLER	(Semizotu)					40		10						50
EKİLEN ALAN	YUMURUSU YENENLER	(Soğan (Kuru))	25	4		4400	8500	5900	200	39	21	2500	30	20000	41.619
EKİLEN ALAN	YUMURUSU YENENLER	(Soğan (Taze))	15		40	20	1085	80	50	3		100		120	1.513
EKİLEN ALAN	YAPRAĞI YENENLER	(Tere)					131		42			10			183
EKİLEN ALAN	YUMURUSU YENENLER	(Turp (Bayır))				100	50	12						9	171
EKİLEN ALAN	YUMURUSU YENENLER	(Turp (Kırmızı))				100	100	12	10						222
TOPLAM EKİLEN ALAN - DEKAR			2470	65	203	17550	49580	18057	10703	1169	68	18517	138	22787	141.307

İŞLEM DURUMU	SEBZE BİTKİLERİ ÜRÜN GRUPLARI	ÜRÜN ADI	ALMUS	ARTOVA	BAŞÇİFTLİK	ERBAA	MERKEZ	NİKSAR	PAZAR	REŞADİYE	SULUSARAY	TURHAL	YEŞİLYURT	ZİLE	TOPLAM
ÜRETİM MİKTARI	BAKLAGİLLER	(Bakla, Taze)	5				570	48							623
ÜRETİM MİKTARI	MEYVESİ YENENLER	(Bal Kabağı)	10			108	825	213				102		18	1.276
ÜRETİM MİKTARI	MEYVESİ YENENLER	(Bamya)				264	8					21			293
ÜRETİM MİKTARI	BAKLAGİLLER	(Barbunya, Taze)				563	1870	240	1310						3.983
ÜRETİM MİKTARI	BAKLAGİLLER	(Bezelye, Taze)				390		4							394
ÜRETİM MİKTARI	MEYVESİ YENENLER	(Biber (Dolmalık))	120			3300	10800	1632	675		1	3080		85	19.693
ÜRETİM MİKTARI	MEYVESİ YENENLER	(Biber (Salçalık, Kapy))	10			1400	2450		700			1658			6.218
ÜRETİM MİKTARI	MEYVESİ YENENLER	(Biber (Sivri))	50			7248	2169	828	720	5	1	3859	4	200	15.084
ÜRETİM MİKTARI	DİĞER SEBZELER	(Brokoli)				108	160								268
ÜRETİM MİKTARI	YAPRAĞI YENENLER	(Dereotu)					610		54			11			675
ÜRETİM MİKTARI	MEYVESİ YENENLER	(Domates (Salçalık))	200			5070	2625	3000	3120			5850		2251	22.116
ÜRETİM MİKTARI	MEYVESİ YENENLER	(Domates (Sofralık))	1680	180		4599	22500	2910	35299	189	158	30453	175	1658	99.801
ÜRETİM MİKTARI	BAKLAGİLLER	(Fasulye, Taze)	788		110	5250	8550	12510	4000	459	7	3600	25	1700	36.999
ÜRETİM MİKTARI	YUMURUSU YENENLER	(Havuç)						14							14
ÜRETİM MİKTARI	MEYVESİ YENENLER	(Hıyar (Sofralık))	100			1290	15283	351	650	10		2625		776	21.085
ÜRETİM MİKTARI	MEYVESİ YENENLER	(Hıyar (Turşuluk))				58	225	120				810			1.213
ÜRETİM MİKTARI	YAPRAĞI YENENLER	(Ispanak)	23			1044	3250	630	460	2		799		110	6.318
ÜRETİM MİKTARI	MEYVESİ YENENLER	(Kabak (Sakız))	10			120	4200	88	14			130		36	4.598
ÜRETİM MİKTARI	DİĞER SEBZELER	(Karnabahar)				119	255								374
ÜRETİM MİKTARI	MEYVESİ YENENLER	(Karpuz)				10200	563	2000	1350			3300		492	17.905
ÜRETİM MİKTARI	MEYVESİ YENENLER	(Kavun)				1950	300	1200	450			1015		910	5.825
ÜRETİM MİKTARI	YUMURUSU YENENLER	(Kırmızı Pancar)					16								16
ÜRETİM MİKTARI	YAPRAĞI YENENLER	(Lahana (Beyaz))	83	2	17	450	3625	1463	165	224		250		210	6.489
ÜRETİM MİKTARI	YAPRAĞI YENENLER	(Lahana (Kara Yaprak))	83			120	25	18				114			360
ÜRETİM MİKTARI	YAPRAĞI YENENLER	(Lahana (Kırmızı))					466	14							480
ÜRETİM MİKTARI	YAPRAĞI YENENLER	(Marul (Göbekli))	30				4320		220	3		275		28	4.876
ÜRETİM MİKTARI	YAPRAĞI YENENLER	(Marul (İceberg))					480								480
ÜRETİM MİKTARI	YAPRAĞI YENENLER	(Marul (Kıvrıkcık))	24			885	31724	1154	475	2		308		18	34.590
ÜRETİM MİKTARI	YAPRAĞI YENENLER	(Maydanoz)	1			175	2242	20	250			19		3	2.710
ÜRETİM MİKTARI	YAPRAĞI YENENLER	(Nane)				23	195		11			13			242
ÜRETİM MİKTARI	MEYVESİ YENENLER	(Patlıcan)	10			3510	3184	1915	600			3833			13.052
ÜRETİM MİKTARI	YAPRAĞI YENENLER	(Pırasa)	20			624	4400	1350	14	14		27			6.449
ÜRETİM MİKTARI	YAPRAĞI YENENLER	(Roka)					680		70						750
ÜRETİM MİKTARI	YUMURUSU YENENLER	(Sarımsak (Kuru))	20			27	8640	180				55		37	8.959
ÜRETİM MİKTARI	YUMURUSU YENENLER	(Sarımsak (Taze))	8												8
ÜRETİM MİKTARI	YAPRAĞI YENENLER	(Semizotu)					97		30						127
ÜRETİM MİKTARI	YUMURUSU YENENLER	(Soğan (Kuru))	18	7		17830	11085	13740	699	21	32	5322	25	31319	80.098
ÜRETİM MİKTARI	YUMURUSU YENENLER	(Soğan (Taze))	15		22	58	4420	200	250	2		200		180	5.347
ÜRETİM MİKTARI	YAPRAĞI YENENLER	(Tere)					329		63			5			397
ÜRETİM MİKTARI	YUMURUSU YENENLER	(Turp (Bayır))				350	160	17						12	539
ÜRETİM MİKTARI	YUMURUSU YENENLER	(Turp (Kırmızı))				350	300	17	10						677
ÜRETİM MİKTARI TON			3308	189	149	67483	153601	45876	51659	931	199	67734	229	40043	431401

İŞLEM DURUMU	SEBZE BİTKİLERİ ÜRÜN GRUPLARI	ÜRÜN ADI	ALMUS	ARTOVA	BAŞÇİFTLİK	ERBAA	MERKEZ	NİKSAR	PAZAR	REŞADİYE	SULUSARAY	TURHAL	YEŞİLYURT	ZİLE	TOPLAM
VERİM	BAKLAGİLLER	(Bakla, Taze)	500				1.500	1.600							1.200
VERİM	MEYVESİ YENENLER	(Bal Kabağı)	2.000			5.400	5.000	2.506				1.700		2.571	3.196
VERİM	MEYVESİ YENENLER	(Bamya)				426	1.000					525			650
VERİM	BAKLAGİLLER	(Barbunya, Taze)				1.251	850	1.600	1.351						1.263
VERİM	BAKLAGİLLER	(Bezelye, Taze)				951		800							876
VERİM	MEYVESİ YENENLER	(Biber (Dolmalık))	1.000			6.000	3.547	3.627	2.700		1.000	2.200		1.700	2.722
VERİM	MEYVESİ YENENLER	(Biber (Salçalık, Kapy))	1.000			4.000	3.500		3.500			2.211			2.842
VERİM	MEYVESİ YENENLER	(Biber (Sivri))	1.000			6.530	3.000	3.600	2.400	625	1.000	2.200	500	2.000	2.285
VERİM	DİĞER SEBZELER	(Brokoli)				2.400	2.000								2.200
VERİM	YAPRAĞI YENENLER	(Dereotu)					2.179		1.200			550			1.310
VERİM	MEYVESİ YENENLER	(Domates (Salçalık))	2.000			3.900	3.500	6.000	6.500			5.850		5.002	4.679
VERİM	MEYVESİ YENENLER	(Domates (Sofralık))	2.000	3.000		9.581	6.320	6.191	7.461	1.400	4.514	8.639	3.500	6.029	5.331
VERİM	BAKLAGİLLER	(Fasulye, Taze)	800		753	1.750	1.500	1.800	2.000	584	700	1.800	500	2.000	1.290
VERİM	YUMURUSU YENENLER	(Havuç)													1.000
VERİM	MEYVESİ YENENLER	(Hıyar (Sofralık))	2.000			16.125	8.911	5.571	7.647	833		4.200		5.006	6.287
VERİM	MEYVESİ YENENLER	(Hıyar (Turşuluk))				1.450	1.500	1.600				3.000			1.888
VERİM	YAPRAĞI YENENLER	(Ispanak)	767			1.450	2.500	1.400	2.300	1.000		815		2.000	1.529
VERİM	MEYVESİ YENENLER	(Kabak (Sakız))	2.000			4.000	4.000	1.600	2.800			2.600		2.000	2.714
VERİM	DİĞER SEBZELER	(Karnabahar)				2.644	3.000								2.822
VERİM	MEYVESİ YENENLER	(Karpuz)				6.000	4.504	5.000	4.500			3.300		4.000	4.551
VERİM	MEYVESİ YENENLER	(Kavun)				3.000	3.000	4.000	3.000			2.256		2.000	2.876
VERİM	YUMURUSU YENENLER	(Kırmızı Pancar)													2.000
VERİM	YAPRAĞI YENENLER	(Lahana (Beyaz))	1.509	2.000	1.000	5.000	5.000	4.502	3.300	1.318		3.205		6.000	3.283
VERİM	YAPRAĞI YENENLER	(Lahana (Kara Yaprak))	1.509			571	1.000	900				3.000			1.396
VERİM	YAPRAĞI YENENLER	(Lahana (Kırmızı))					3.504	1.750							2.627
VERİM	YAPRAĞI YENENLER	(Marul (Göbekli))	1.000				5.000		2.200	1.500		2.750		1.037	2.248
VERİM	YAPRAĞI YENENLER	(Marul (İceberg))					4.000								4.000
VERİM	YAPRAĞI YENENLER	(Marul (Kıvrıkcık))	800			4.317	5.588	2.997	2.159	2.000		2.464		1.000	2.666
VERİM	YAPRAĞI YENENLER	(Maydanoz)	200			3.500	4.091	444	2.500			500		1.000	1.748
VERİM	YAPRAĞI YENENLER	(Nane)				575	3.000		733			520			1.207
VERİM	MEYVESİ YENENLER	(Patlıcan)	1.000			6.500	4.041	4.049	4.000			2.555			3.691
VERİM	YAPRAĞI YENENLER	(Pırasa)	2.000			3.900	4.000	3.000	2.800	1.273		1.421			2.628
VERİM	YAPRAĞI YENENLER	(Roka)					2.230		2.000						2.115
VERİM	YUMURUSU YENENLER	(Sarımsak (Kuru))	1.000			771	1.200	1.500				917		1.000	1.065
VERİM	YUMURUSU YENENLER	(Sarımsak (Taze))	800												800
VERİM	YAPRAĞI YENENLER	(Semizotu)					2.425		3.000						2.713
VERİM	YUMURUSU YENENLER	(Soğan (Kuru))	720	1.750		4.052	1.304	2.329	3.495	538	1.524	2.129	833	1.566	1.840
VERİM	YUMURUSU YENENLER	(Soğan (Taze))	1.000		550	2.900	4.074	2.500	5.000	667		2.000		1.500	2.243
VERİM	YAPRAĞI YENENLER	(Tere)					2.511		1.500			500			1.504
VERİM	YUMURUSU YENENLER	(Turp (Bayır))				3.500	3.200	1.417						1.333	2.363
VERİM	YUMURUSU YENENLER	(Turp (Kırmızı))				3.500	3.000	1.417	1.000						2.229



İŞLEM DURUMU	SEBZE BİTKİLERİ ÜRÜN GRUPLARI	ÜRÜN ADI	ALMUS	ARTOVA	BAŞÇİFTLİK	ERBAA	MERKEZ	NİKSAR	PAZAR	REŞADİYE	SULUSARAY	TURHAL	YEŞİLYURT	ZİLE	TOPLAM
<b>TOPLAM ÜRETİM MİKTARI - TON</b>			<b>3308</b>	<b>189</b>	<b>149</b>	<b>67483</b>	<b>153601</b>	<b>45876</b>	<b>51659</b>	<b>931</b>	<b>199</b>	<b>67734</b>	<b>229</b>	<b>40043</b>	<b>431401</b>
EKİLEN ALAN	MEYVESİ YENENLER TOPLAM		1190	60		7470	12879	3101	6651	155	37	12424	58	1633	45658
EKİLEN ALAN	BAKLAGİLLER TOPLAM		995		146	3860	8280	7135	2970	786	10	2000	50	850	27082
EKİLEN ALAN	YAPRAĞI YENENLER TOPLAM		215	1	17	1475	11313	1683	822	186		1433		138	17283
EKİLEN ALAN	YUMURUSU YENENLER TOPLAM		70	4	40	4655	16943	6138	260	42	21	2660	30	20166	51029
EKİLEN ALAN	DİĞER SEBZELER TOPLAM					90	165								255
<b>EKİLEN ALAN</b>	<b>GENEL TOPLAM</b>		<b>2470</b>	<b>65</b>	<b>203</b>	<b>17550</b>	<b>49580</b>	<b>18057</b>	<b>10703</b>	<b>1169</b>	<b>68</b>	<b>18517</b>	<b>138</b>	<b>22787</b>	<b>141307</b>
ÜRETİM MİKTARI	MEYVESİ YENENLER TOPLAM		2190	180		39117	65132	14257	43578	204	160	56736	179	6426	228159
ÜRETİM MİKTARI	BAKLAGİLLER TOPLAM		793		110	6203	10990	12802	5310	459	7	3600	25	1700	41999
ÜRETİM MİKTARI	YAPRAĞI YENENLER TOPLAM		264	2	17	3321	52443	4649	1812	245		1821		369	64943
ÜRETİM MİKTARI	YUMURUSU YENENLER TOPLAM		61	7	22	18615	24621	14168	959	23	32	5577	25	31548	95658
ÜRETİM MİKTARI	DİĞER SEBZELER TOPLAM					227	415								642
<b>ÜRETİM MİKTARI</b>	<b>GENEL TOPLAM</b>		<b>3308</b>	<b>189</b>	<b>149</b>	<b>67483</b>	<b>153601</b>	<b>45876</b>	<b>51659</b>	<b>931</b>	<b>199</b>	<b>67734</b>	<b>229</b>	<b>40043</b>	<b>431401</b>

## MEYVE ÜRÜNLERİ 2023 YILI ÜRETİM ALANLARI - VERİM VE ÜRETİM MİKTARLARI

ADET/DEKAR/KG/TON

İŞLEM DURUMU	MEYVE ÜRÜN GRUPLARI	ÜRÜN ADI	ALMUS	ARTOVA	BAŞÇİFTLİK	ERBAA	MERKEZ	NİKSAR	PAZAR	REŞADİYE	SULUSARAY	TURHAL	YEŞİLYURT	ZİLE	TOPLAM
MEYVE VEREN YAŞTA AĞAÇ SAYISI	YUMUŞAK ÇEKİRDEKLİLER	(Armut)	3.300	120	870	2.300	88.000	11.900	3.800	22.460	760	16.800	1.800	3.450	155.560
MEYVE VEREN YAŞTA AĞAÇ SAYISI	YUMUŞAK ÇEKİRDEKLİLER	(Ayva)	-	-	-	3.550	4.105	4.600	950	365	-	1.805	-	-	15375
MEYVE VEREN YAŞTA AĞAÇ SAYISI	SERT KABUKLULAR	(Badem)	-	-	-	-	24.700	275	-	-	-	410	-	1.850	27235
MEYVE VEREN YAŞTA AĞAÇ SAYISI	SERT KABUKLULAR	(Ceviz)	27.500	895	262	39.600	144.100	233.000	11.000	58.200	800	24.000	4.600	21.600	565557
MEYVE VEREN YAŞTA AĞAÇ SAYISI	ÜZÜMSÜ MEYVELER	(Çilek)	-	-	-	-	-	-	-	-	-	-	-	-	0
MEYVE VEREN YAŞTA AĞAÇ SAYISI	BAHARAT BİTKİLERİ	(Çörek Otu Tohumu)	-	-	-	-	-	-	-	-	-	-	-	-	0
MEYVE VEREN YAŞTA AĞAÇ SAYISI	YUMUŞAK ÇEKİRDEKLİLER	(Diğer Elmalar)	6.000	470	-	7.250	94.325	11.600	4.000	9.382	1.670	6.210	-	1.180	142087
MEYVE VEREN YAŞTA AĞAÇ SAYISI	ÜZÜMSÜ MEYVELER	(Dut)	300	-	-	3.550	29.130	4.500	-	1.733	-	435	-	-	39648
MEYVE VEREN YAŞTA AĞAÇ SAYISI	YUMUŞAK ÇEKİRDEKLİLER	(Elma (Amasya))	1.000	78	-	3.400	16.950	9.500	2.750	-	-	2.015	-	5.720	41413
MEYVE VEREN YAŞTA AĞAÇ SAYISI	YUMUŞAK ÇEKİRDEKLİLER	(Elma (Golden))	850	382	-	2.950	56.200	11.500	4.200	-	297	11.950	-	10.150	98479
MEYVE VEREN YAŞTA AĞAÇ SAYISI	YUMUŞAK ÇEKİRDEKLİLER	(Elma (Granny Smith))	500	201	-	2.550	49.150	8.700	1.400	-	-	10.950	-	4.200	77651
MEYVE VEREN YAŞTA AĞAÇ SAYISI	YUMUŞAK ÇEKİRDEKLİLER	(Elma (Starking))	850	-	850	2.450	56.550	6.300	1.450	-	3.020	11.550	5.300	12.250	100570
MEYVE VEREN YAŞTA AĞAÇ SAYISI	TAŞ ÇEKİRDEKLİLER	(Erik)	1.500	-	-	12.100	59.200	2.910	790	3.360	90	4.450	2.900	-	87300
MEYVE VEREN YAŞTA AĞAÇ SAYISI	SERT KABUKLULAR	(Fındık)	-	-	-	1.350.000	-	2.570	-	-	-	600	-	-	1353170
MEYVE VEREN YAŞTA AĞAÇ SAYISI	ÜZÜMSÜ MEYVELER	(İncir (Yaş))	-	-	-	4.250	-	1.840	-	-	-	-	-	-	6090
MEYVE VEREN YAŞTA AĞAÇ SAYISI	TAŞ ÇEKİRDEKLİLER	(Kayısı)	-	-	-	1.450	4.360	1.400	-	495	-	650	-	-	8355
MEYVE VEREN YAŞTA AĞAÇ SAYISI	BAHARAT BİTKİLERİ	(Kekik (İşlenmemiş))	-	-	-	-	-	-	-	-	-	-	-	-	0
MEYVE VEREN YAŞTA AĞAÇ SAYISI	SERT KABUKLULAR	(Kestane)	-	-	-	-	-	240	-	-	-	-	-	-	240
MEYVE VEREN YAŞTA AĞAÇ SAYISI	TAŞ ÇEKİRDEKLİLER	(Kızılcık)	1.500	-	-	3.900	13.000	7.800	-	3.250	-	-	-	-	29450
MEYVE VEREN YAŞTA AĞAÇ SAYISI	TAŞ ÇEKİRDEKLİLER	(Kiraz)	250	-	350	7.630	478.000	6.300	14.500	2.898	-	18.700	-	19.500	548128
MEYVE VEREN YAŞTA AĞAÇ SAYISI	BAHARAT BİTKİLERİ	(Kişniş (İşlenmemiş))	-	-	-	-	-	-	-	-	-	-	-	-	0
MEYVE VEREN YAŞTA AĞAÇ SAYISI	ÜZÜMSÜ MEYVELER	(Kivi)	-	-	-	-	-	-	-	-	-	-	-	-	0
MEYVE VEREN YAŞTA AĞAÇ SAYISI	YUMUŞAK ÇEKİRDEKLİLER	(Muşmula)	-	-	-	4.150	-	-	-	-	-	-	-	-	4150
MEYVE VEREN YAŞTA AĞAÇ SAYISI	ÜZÜMSÜ MEYVELER	(Nar)	-	-	-	3.200	-	3.380	-	-	-	-	-	-	6580
MEYVE VEREN YAŞTA AĞAÇ SAYISI	TAŞ ÇEKİRDEKLİLER	(Nektarin)	-	-	-	-	3.760	-	-	-	-	-	-	-	3760
MEYVE VEREN YAŞTA AĞAÇ SAYISI	ÜZÜMSÜ MEYVELER	(Sofralık Üzüm, Çekirdekli)	-	-	-	-	-	-	-	-	-	-	-	-	0
MEYVE VEREN YAŞTA AĞAÇ SAYISI	ZEYTİN VE ZEYTİNYAĞI	(Sofralık Zeytinler)	-	-	-	1.600	-	-	-	-	-	-	-	-	1600
MEYVE VEREN YAŞTA AĞAÇ SAYISI	DİĞER	(Süpürge Otu, İşlenmemiş)	-	-	-	-	-	-	-	-	-	-	-	-	0
MEYVE VEREN YAŞTA AĞAÇ SAYISI	ÜZÜMSÜ MEYVELER	(Şaraplık Üzümler)	-	-	-	-	-	-	-	-	-	-	-	-	0
MEYVE VEREN YAŞTA AĞAÇ SAYISI	TAŞ ÇEKİRDEKLİLER	(Şeftali)	100	-	-	8.250	320.000	6.800	3.400	2.871	411	4.320	-	8.250	354402
MEYVE VEREN YAŞTA AĞAÇ SAYISI	ÜZÜMSÜ MEYVELER	(Trabzon Hurması (Cennet Fıstığı))	-	-	-	750	-	-	-	-	-	-	-	-	750
MEYVE VEREN YAŞTA AĞAÇ SAYISI	TAŞ ÇEKİRDEKLİLER	(Vişne)	52.000	3.400	620	8.000	29.250	920	3.250	22.550	3.170	29.575	5.200	4.900	162835
MEYVE VEREN YAŞTA AĞAÇ SAYISI	TAŞ ÇEKİRDEKLİLER	(Zerdali)	-	-	-	-	465	-	-	121	-	-	-	-	586
<b>MEYVE VEREN YAŞTA AĞAÇ SAYISI TOPLAM</b>			<b>95650</b>	<b>5546</b>	<b>2952</b>	<b>1472880</b>	<b>1471245</b>	<b>336035</b>	<b>51490</b>	<b>127685</b>	<b>10218</b>	<b>144420</b>	<b>19800</b>	<b>93050</b>	<b>3830971</b>

İŞLEM DURUMU	MEYVE ÜRÜN GRUPLARI	ÜRÜN ADI	ALMUS	ARTOVA	BAŞÇİFTLİK	ERBAA	MERKEZ	NİKSAR	PAZAR	REŞADİYE	SULUSARAY	TURHAL	YEŞİLYURT	ZİLE	TOPLAM
MEYVE VERMEYEN YAŞTA AĞAÇ SAYISI	YUMUŞAK ÇEKİRDEKLİLER	(Armut)	1.500	190	180	1.300	10.000	1.100	808	11.315	187	175	220	940	27915
MEYVE VERMEYEN YAŞTA AĞAÇ SAYISI	YUMUŞAK ÇEKİRDEKLİLER	(Ayva)	-	-	-	1.250	2.900	600	200	430	-	50	-	-	5430
MEYVE VERMEYEN YAŞTA AĞAÇ SAYISI	SERT KABUKLULAR	(Badem)	-	-	-	-	4.825	40	-	-	-	50	-	-	4915
MEYVE VERMEYEN YAŞTA AĞAÇ SAYISI	SERT KABUKLULAR	(Ceviz)	15.460	2.520	1.246	157.200	60.000	160.000	15.400	10.750	1.440	10.000	2.700	11.020	447736
MEYVE VERMEYEN YAŞTA AĞAÇ SAYISI	ÜZÜMSÜ MEYVELER	(Çilek)	-	-	-	-	-	-	-	-	-	-	-	-	0
MEYVE VERMEYEN YAŞTA AĞAÇ SAYISI	BAHARAT BİTKİLERİ	(Çörek Otu Tohumu)	-	-	-	-	-	-	-	-	-	-	-	-	0
MEYVE VERMEYEN YAŞTA AĞAÇ SAYISI	YUMUŞAK ÇEKİRDEKLİLER	(Diğer Elmalar)	-	80	-	1.250	53.490	300	850	4.410	130	90	-	50	60650
MEYVE VERMEYEN YAŞTA AĞAÇ SAYISI	ÜZÜMSÜ MEYVELER	(Dut)	50	-	-	650	850	250	-	790	-	55	-	-	2645
MEYVE VERMEYEN YAŞTA AĞAÇ SAYISI	YUMUŞAK ÇEKİRDEKLİLER	(Elma (Amasya))	200	24	-	800	845	2.350	700	-	-	-	-	125	5044
MEYVE VERMEYEN YAŞTA AĞAÇ SAYISI	YUMUŞAK ÇEKİRDEKLİLER	(Elma (Golden))	550	187	-	1.550	20.390	350	2.200	-	36	100	-	1.950	27313
MEYVE VERMEYEN YAŞTA AĞAÇ SAYISI	YUMUŞAK ÇEKİRDEKLİLER	(Elma (Granny Smith))	420	166	-	1.150	36.500	510	460	-	-	100	-	1.100	40406
MEYVE VERMEYEN YAŞTA AĞAÇ SAYISI	YUMUŞAK ÇEKİRDEKLİLER	(Elma (Starking))	500	-	30.185	1.400	15.300	1.200	1.200	-	470	50	850	530	51685
MEYVE VERMEYEN YAŞTA AĞAÇ SAYISI	TAŞ ÇEKİRDEKLİLER	(Erik)	500	-	-	2.350	9.550	1.000	390	1.322	215	50	210	-	15587
MEYVE VERMEYEN YAŞTA AĞAÇ SAYISI	SERT KABUKLULAR	(Fındık)	-	-	-	100.000	-	90	-	-	-	-	-	-	100090
MEYVE VERMEYEN YAŞTA AĞAÇ SAYISI	ÜZÜMSÜ MEYVELER	(İncir (Yaş))	-	-	-	1.600	-	175	-	-	-	-	-	-	1775
MEYVE VERMEYEN YAŞTA AĞAÇ SAYISI	TAŞ ÇEKİRDEKLİLER	(Kayısı)	-	-	-	500	4.660	350	-	345	-	100	-	-	5955
MEYVE VERMEYEN YAŞTA AĞAÇ SAYISI	BAHARAT BİTKİLERİ	(Kekik)	-	-	-	-	-	-	-	-	-	-	-	-	0
MEYVE VERMEYEN YAŞTA AĞAÇ SAYISI	SERT KABUKLULAR	(Kestane)	-	-	-	-	-	130	-	-	-	-	-	-	130
MEYVE VERMEYEN YAŞTA AĞAÇ SAYISI	TAŞ ÇEKİRDEKLİLER	(Kızılcık)	-	-	-	500	-	440	-	-	-	-	-	-	940
MEYVE VERMEYEN YAŞTA AĞAÇ SAYISI	TAŞ ÇEKİRDEKLİLER	(Kiraz)	50	-	55.455	4.260	96.396	1.450	2.702	3.174	-	100	-	4.000	167587
MEYVE VERMEYEN YAŞTA AĞAÇ SAYISI	BAHARAT BİTKİLERİ	(Kiniş ( İşlenmemiş))	-	-	-	-	-	-	-	-	-	-	-	-	0
MEYVE VERMEYEN YAŞTA AĞAÇ SAYISI	ÜZÜMSÜ MEYVELER	(Kivi)	-	-	-	-	-	-	-	-	-	-	-	-	0
MEYVE VERMEYEN YAŞTA AĞAÇ SAYISI	YUMUŞAK ÇEKİRDEKLİLER	(Muşmula)	-	-	-	700	-	-	-	-	-	-	-	-	700
MEYVE VERMEYEN YAŞTA AĞAÇ SAYISI	ÜZÜMSÜ MEYVELER	(Nar)	-	-	-	1.650	-	165	-	-	-	-	-	-	1815
MEYVE VERMEYEN YAŞTA AĞAÇ SAYISI	TAŞ ÇEKİRDEKLİLER	(Nektarin)	-	-	-	-	2.540	-	-	-	-	-	-	-	2540
MEYVE VERMEYEN YAŞTA AĞAÇ SAYISI	ÜZÜMSÜ MEYVELER	(Sofralık Üzüm, Çekirdekli)	-	-	-	-	-	-	-	-	-	-	-	-	0
MEYVE VERMEYEN YAŞTA AĞAÇ SAYISI	ZEYTİN VE ZEYTİNYAĞI	(Sofralık Zeytinler)	-	-	-	1.950	-	-	-	-	-	-	-	-	1950
MEYVE VERMEYEN YAŞTA AĞAÇ SAYISI	DİĞER	(Süpürge Otu, İşlenmemiş)	-	-	-	-	-	-	-	-	-	-	-	-	0
MEYVE VERMEYEN YAŞTA AĞAÇ SAYISI	ÜZÜMSÜ MEYVELER	(Şaraplık Üzümler)	-	-	-	-	-	-	-	-	-	-	-	-	0
MEYVE VERMEYEN YAŞTA AĞAÇ SAYISI	TAŞ ÇEKİRDEKLİLER	(Şeftali)	50	-	-	1.950	41.500	1.050	1.100	1.855	364	55	-	590	48514
MEYVE VERMEYEN YAŞTA AĞAÇ SAYISI	ÜZÜMSÜ MEYVELER	(Trabzon Hurması (Cennet Fıstığı))	-	-	-	230	-	-	-	-	-	-	-	-	230
MEYVE VERMEYEN YAŞTA AĞAÇ SAYISI	TAŞ ÇEKİRDEKLİLER	(Vişne)	4.000	375	251	7.200	88.000	590	850	9.600	4.445	120	1.500	3.540	120471
MEYVE VERMEYEN YAŞTA AĞAÇ SAYISI	TAŞ ÇEKİRDEKLİLER	(Zerdali)	-	-	-	-	-	-	-	-	-	-	-	-	0
<b>MEYVE VERMEYEN YAŞTA AĞAÇ SAYI TOPL</b>			<b>23280</b>	<b>3542</b>	<b>87317</b>	<b>289440</b>	<b>447746</b>	<b>172140</b>	<b>26860</b>	<b>43991</b>	<b>7287</b>	<b>11095</b>	<b>5480</b>	<b>23845</b>	<b>1142023</b>

İŞLEM DURUMU	MEYVE ÜRÜN GRUPLARI	ÜRÜN ADI	ALMUS	ARTOVA	BAŞÇİFTLİK	ERBAA	MERKEZ	NİKSAR	PAZAR	REŞADİYE	SULUSARAY	TURHAL	YEŞİLYURT	ZİLE	TOPLAM
TOPLU MEYVELİKLERİN ALANI (DA)	YUMUŞAK ÇEKİRDEKLİLER	(Armut)	20	5	9	15	1.905	70	40	101	12	210	55	35	2477
TOPLU MEYVELİKLERİN ALANI (DA)	YUMUŞAK ÇEKİRDEKLİLER	(Ayva)	-	-	-	-	88	25	9	-	-	25	-	-	147
TOPLU MEYVELİKLERİN ALANI (DA)	SERT KABUKLULAR	(Badem)	-	-	-	-	150	-	-	-	-	-	-	25	175
TOPLU MEYVELİKLERİN ALANI (DA)	SERT KABUKLULAR	(Ceviz)	1.565	346	130	6.380	8.868	15.800	1.500	6.800	95	1.650	400	1.220	44754
TOPLU MEYVELİKLERİN ALANI (DA)	ÜZÜMSÜ MEYVELER	(Çilek)	28	2	25	450	511	130	30	25	10	98	-	120	1429
TOPLU MEYVELİKLERİN ALANI (DA)	BAHARAT BİTKİLERİ	(Çörek Otu Tohumu)	2	50	-	-	75	100	20	-	23	26	-	5	301
TOPLU MEYVELİKLERİN ALANI (DA)	YUMUŞAK ÇEKİRDEKLİLER	(Diğer Elmalar)	-	42	-	90	2.500	80	150	243	33	170	-	4	3312
TOPLU MEYVELİKLERİN ALANI (DA)	ÜZÜMSÜ MEYVELER	(Dut)	-	-	-	-	-	-	-	-	-	-	-	-	0
TOPLU MEYVELİKLERİN ALANI (DA)	YUMUŞAK ÇEKİRDEKLİLER	(Elma (Amasya))	-	5	-	30	170	50	20	-	-	40	-	3	318
TOPLU MEYVELİKLERİN ALANI (DA)	YUMUŞAK ÇEKİRDEKLİLER	(Elma (Golden))	18	23	-	40	1.300	80	50	-	6	270	-	150	1937
TOPLU MEYVELİKLERİN ALANI (DA)	YUMUŞAK ÇEKİRDEKLİLER	(Elma (Granny Smith))	17	28	-	40	1.120	80	25	-	-	270	-	50	1630
TOPLU MEYVELİKLERİN ALANI (DA)	YUMUŞAK ÇEKİRDEKLİLER	(Elma (Starking))	17	-	313	30	1.300	80	20	-	30	260	200	150	2400
TOPLU MEYVELİKLERİN ALANI (DA)	TAŞ ÇEKİRDEKLİLER	(Erik)	-	-	-	-	890	30	20	21	6	60	90	-	1117
TOPLU MEYVELİKLERİN ALANI (DA)	SERT KABUKLULAR	(Fındık)	-	-	-	29.000	-	20	-	-	-	20	-	-	29040
TOPLU MEYVELİKLERİN ALANI (DA)	ÜZÜMSÜ MEYVELER	(İncir (Yaş))	-	-	-	-	-	-	-	-	-	-	-	-	0
TOPLU MEYVELİKLERİN ALANI (DA)	TAŞ ÇEKİRDEKLİLER	(Kayısı)	-	-	-	-	15	10	-	-	-	-	-	-	25
TOPLU MEYVELİKLERİN ALANI (DA)	BAHARAT BİTKİLERİ	(Kekik)	-	-	-	-	3	-	-	-	-	-	-	-	3
TOPLU MEYVELİKLERİN ALANI (DA)	SERT KABUKLULAR	(Kestane)	-	-	-	-	-	-	-	-	-	-	-	-	0
TOPLU MEYVELİKLERİN ALANI (DA)	TAŞ ÇEKİRDEKLİLER	(Kızılcık)	-	-	-	-	-	8	-	-	-	-	-	-	8
TOPLU MEYVELİKLERİN ALANI (DA)	TAŞ ÇEKİRDEKLİLER	(Kiraz)	-	-	712	130	13.000	60	350	71	-	345	-	80	14748
TOPLU MEYVELİKLERİN ALANI (DA)	BAHARAT BİTKİLERİ	(Kişniş ( İşlenmemiş))	-	-	-	-	8	-	-	-	-	-	-	-	8
TOPLU MEYVELİKLERİN ALANI (DA)	ÜZÜMSÜ MEYVELER	(Kivi)	-	-	-	-	-	-	-	-	-	-	-	-	0
TOPLU MEYVELİKLERİN ALANI (DA)	YUMUŞAK ÇEKİRDEKLİLER	(Muşmula)	-	-	-	-	-	-	-	-	-	-	-	-	0
TOPLU MEYVELİKLERİN ALANI (DA)	ÜZÜMSÜ MEYVELER	(Nar)	-	-	-	10	-	5	-	-	-	-	-	-	15
TOPLU MEYVELİKLERİN ALANI (DA)	TAŞ ÇEKİRDEKLİLER	(Nektarin)	-	-	-	-	30	-	-	-	-	-	-	-	30
TOPLU MEYVELİKLERİN ALANI (DA)	ÜZÜMSÜ MEYVELER	(Sofralık Üzüm, Çekirdekli)	50	35	-	1.050	2.052	-	343	7	85	1.700	300	7.250	12872
TOPLU MEYVELİKLERİN ALANI (DA)	ZEYTİN VE ZEYTİNYAĞI	(Sofralık Zeytinler)	-	-	-	5	-	-	-	-	-	-	-	-	5
TOPLU MEYVELİKLERİN ALANI (DA)	DİĞER	(Süpürge Otu, İşlenmemiş)	-	-	-	-	-	1.350	-	-	-	-	-	-	1350
TOPLU MEYVELİKLERİN ALANI (DA)	ÜZÜMSÜ MEYVELER	(Şaraplık Üzümler)	-	-	-	19.970	22.355	7.600	5.207	-	-	150	-	-	55282
TOPLU MEYVELİKLERİN ALANI (DA)	TAŞ ÇEKİRDEKLİLER	(Şeftali)	-	-	-	110	7.725	60	50	33	25	460	-	70	8533
TOPLU MEYVELİKLERİN ALANI (DA)	ÜZÜMSÜ MEYVELER	(Trabzon Hurması (Cennet Fıstığı))	-	-	-	-	-	-	-	-	-	-	-	-	0
TOPLU MEYVELİKLERİN ALANI (DA)	TAŞ ÇEKİRDEKLİLER	(Vişne)	480	175	10	10	3.248	-	50	295	90	85	200	60	4703
TOPLU MEYVELİKLERİN ALANI (DA)	TAŞ ÇEKİRDEKLİLER	(Zerdali)	-	-	-	-	-	-	-	-	-	-	-	-	0
<b>TOPLU MEYVELİKLERİN ALANI (DA)</b>			<b>2197</b>	<b>711</b>	<b>1199</b>	<b>57360</b>	<b>67313</b>	<b>25638</b>	<b>7884</b>	<b>7596</b>	<b>415</b>	<b>5839</b>	<b>1245</b>	<b>9222</b>	<b>186619</b>



İŞLEM DURUMU	MEYVE ÜRÜN GRUPLARI	ÜRÜN ADI	ALMUS	ARTOVA	BAŞÇİFTLİK	ERBAA	MERKEZ	NİKSAR	PAZAR	REŞADİYE	SULUSARAY	TURHAL	YEŞİLYURT	ZİLE	TOPLAM
VERİM (KG/AĞAÇ)	YUMUŞAK ÇEKİRDEKLİLER	(Armut)	30	17	60	70	60	40	45	24	43	48	15	55	42
VERİM (KG/AĞAÇ)	YUMUŞAK ÇEKİRDEKLİLER	(Ayva)	-	-	-	70	60	40	23	19	-	35	-	-	41
VERİM (KG/AĞAÇ)	SERT KABUKLULAR	(Badem)	-	-	-	-	20	11	-	-	-	10	-	5	12
VERİM (KG/AĞAÇ)	SERT KABUKLULAR	(Ceviz)	11	11	31	18	28	23	14	18	35	13	4	11	18
VERİM (KG/AĞAÇ)	ÜZÜMSÜ MEYVELER	(Çilek)	786	1.500	3.000	1.600	4.000	400	1.500	2.800	1.300	2.245	-	1.500	1876
VERİM (KG/AĞAÇ)	BAHARAT BİTKİLERİ	(Çörek Otu Tohumu)	-	100	-	-	53	100	100	-	261	77	-	200	111
VERİM (KG/AĞAÇ)	YUMUŞAK ÇEKİRDEKLİLER	(Diğer Elmalar)	20	17	-	150	70	30	50	22	45	40	-	42	49
VERİM (KG/AĞAÇ)	ÜZÜMSÜ MEYVELER	(Dut)	17	-	-	30	45	20	-	24	-	21	-	-	26
VERİM (KG/AĞAÇ)	YUMUŞAK ÇEKİRDEKLİLER	(Elma (Amasya))	25	13	-	90	70	30	55	-	-	40	-	55	47
VERİM (KG/AĞAÇ)	YUMUŞAK ÇEKİRDEKLİLER	(Elma (Golden))	25	16	-	90	70	30	55	-	64	45	-	55	50
VERİM (KG/AĞAÇ)	YUMUŞAK ÇEKİRDEKLİLER	(Elma (Granny Smith))	26	15	-	90	70	30	55	-	-	50	-	55	49
VERİM (KG/AĞAÇ)	YUMUŞAK ÇEKİRDEKLİLER	(Elma (Starking))	25	-	69	90	70	30	55	-	45	48	17	50	50
VERİM (KG/AĞAÇ)	TAŞ ÇEKİRDEKLİLER	(Erik)	25	-	-	50	70	20	41	25	33	28	16	-	34
VERİM (KG/AĞAÇ)	SERT KABUKLULAR	(Fındık)	-	-	-	2	-	5	-	-	-	5	-	-	4
VERİM (KG/AĞAÇ)	ÜZÜMSÜ MEYVELER	(İncir (Yaş))	-	-	-	30	-	12	-	-	-	-	-	-	21
VERİM (KG/AĞAÇ)	TAŞ ÇEKİRDEKLİLER	(Kayısı)	-	-	-	21	3	17	-	12	-	8	-	-	12
VERİM (KG/AĞAÇ)	BAHARAT BİTKİLERİ	(Kekik)	-	-	-	-	333	-	-	-	-	-	-	-	333
VERİM (KG/AĞAÇ)	SERT KABUKLULAR	(Kestane)	-	-	-	-	-	8	-	-	-	-	-	-	8
VERİM (KG/AĞAÇ)	TAŞ ÇEKİRDEKLİLER	(Kızılcık)	15	-	-	15	15	12	-	22	-	-	-	-	16
VERİM (KG/AĞAÇ)	TAŞ ÇEKİRDEKLİLER	(Kiraz)	16	-	66	30	40	20	25	23	-	28	-	56	34
VERİM (KG/AĞAÇ)	BAHARAT BİTKİLERİ	(Kişniş (İşlenmemiş))	-	-	-	-	125	-	-	-	-	-	-	-	125
VERİM (KG/AĞAÇ)	ÜZÜMSÜ MEYVELER	(Kivi)	-	-	-	-	-	-	-	-	-	-	-	-	#SAYI/0!
VERİM (KG/AĞAÇ)	YUMUŞAK ÇEKİRDEKLİLER	(Muşmula)	-	-	-	20	-	-	-	-	-	-	-	-	20
VERİM (KG/AĞAÇ)	ÜZÜMSÜ MEYVELER	(Nar)	-	-	-	20	-	20	-	-	-	-	-	-	20
VERİM (KG/AĞAÇ)	TAŞ ÇEKİRDEKLİLER	(Nektarin)	-	-	-	-	50	-	-	-	-	-	-	-	50
VERİM (KG/AĞAÇ)	ÜZÜMSÜ MEYVELER	(Sofralık Üzüm, Çekirdekli)	260	543	-	29	250	-	1.251	143	800	588	100	686	465
VERİM (KG/AĞAÇ)	ZEYTİN VE ZEYTİNYAĞI	(Sofralık Zeytinler)	-	-	-	1	-	-	-	-	-	-	-	-	1
VERİM (KG/AĞAÇ)	DİĞER	(Süpürge Otu, İşlenmemiş)	-	-	-	-	-	250	-	-	-	-	-	-	250
VERİM (KG/AĞAÇ)	ÜZÜMSÜ MEYVELER	(Şaraplık Üzümler)	-	-	-	29	200	530	860	-	-	593	-	-	442
VERİM (KG/AĞAÇ)	TAŞ ÇEKİRDEKLİLER	(Şeftali)	20	-	-	30	50	25	30	25	34	28	-	12	28
VERİM (KG/AĞAÇ)	ÜZÜMSÜ MEYVELER	(Trabzon Hurması (Cennet Fıstığı))	-	-	-	100	-	-	-	-	-	-	-	-	100
VERİM (KG/AĞAÇ)	TAŞ ÇEKİRDEKLİLER	(Vişne)	25	12	19	30	30	20	35	23	13	32	4	40	24
VERİM (KG/AĞAÇ)	TAŞ ÇEKİRDEKLİLER	(Zerdali)	-	-	-	-	11	-	-	17	-	-	-	-	14
<b>VERİM (KG/AĞAÇ) TOPLAM</b>			<b>1326</b>	<b>2244</b>	<b>3245</b>	<b>2705</b>	<b>5793</b>	<b>1723</b>	<b>4194</b>	<b>3197</b>	<b>2673</b>	<b>3982</b>	<b>156</b>	<b>2822</b>	

İŞLEM DURUMU	MEYVE ÜRÜN GRUPLARI	ÜRÜN ADI	ALMUS	ARTOVA	BAŞÇİFTLİK	ERBAA	MERKEZ	NİKSAR	PAZAR	REŞADİYE	SULUSARAY	TURHAL	YEŞİLYURT	ZİLE	TOPLAM
ÜRETİM MİKTARI (TON)	YUMUŞAK ÇEKİRDEKLİLER	(Armut)	99	2	52	161	5.280	476	171	539	33	806	27	190	7836
ÜRETİM MİKTARI (TON)	YUMUŞAK ÇEKİRDEKLİLER	(Ayva)	-	-	-	249	246	184	22	7	-	63	-	-	771
ÜRETİM MİKTARI (TON)	SERT KABUKLULAR	(Badem)	-	-	-	-	494	3	-	-	-	4	-	10	511
ÜRETİM MİKTARI (TON)	SERT KABUKLULAR	(Ceviz)	305	10	8	732	3.997	5.386	153	1.076	28	306	19	246	12286
ÜRETİM MİKTARI (TON)	ÜZÜMSÜ MEYVELER	(Çilek)	22	3	75	720	2.044	52	45	70	13	220	-	180	3444
ÜRETİM MİKTARI (TON)	BAHARAT BİTKİLERİ	(Çörek Otu Tohumu)	-	5	-	-	4	10	2	-	6	2	-	1	30
ÜRETİM MİKTARI (TON)	YUMUŞAK ÇEKİRDEKLİLER	(Diğer Elmalar)	120	8	-	1.088	6.603	348	200	206	75	248	-	50	8946
ÜRETİM MİKTARI (TON)	ÜZÜMSÜ MEYVELER	(Dut)	5	-	-	107	1.311	90	-	42	-	9	-	-	1564
ÜRETİM MİKTARI (TON)	YUMUŞAK ÇEKİRDEKLİLER	(Elma (Amasya))	25	1	-	306	1.187	285	151	-	-	81	-	315	2351
ÜRETİM MİKTARI (TON)	YUMUŞAK ÇEKİRDEKLİLER	(Elma (Golden))	21	6	-	266	3.934	345	231	-	19	538	-	558	5918
ÜRETİM MİKTARI (TON)	YUMUŞAK ÇEKİRDEKLİLER	(Elma (Granny Smith))	13	3	-	230	3.441	261	77	-	-	549	-	231	4805
ÜRETİM MİKTARI (TON)	YUMUŞAK ÇEKİRDEKLİLER	(Elma (Starking))	21	-	59	221	3.959	189	80	-	136	554	90	613	5922
ÜRETİM MİKTARI (TON)	TAŞ ÇEKİRDEKLİLER	(Erik)	38	-	-	605	4.144	58	32	84	3	126	46	-	5136
ÜRETİM MİKTARI (TON)	SERT KABUKLULAR	(Fındık)	-	-	-	3.178	-	13	-	-	-	3	-	-	3194
ÜRETİM MİKTARI (TON)	ÜZÜMSÜ MEYVELER	(İncir (Yaş))	-	-	-	128	-	22	-	-	-	-	-	-	150
ÜRETİM MİKTARI (TON)	TAŞ ÇEKİRDEKLİLER	(Kayısı)	-	-	-	30	15	24	-	6	-	5	-	-	80
ÜRETİM MİKTARI (TON)	BAHARAT BİTKİLERİ	(Kekik)	-	-	-	-	1	-	-	-	-	-	-	-	1
ÜRETİM MİKTARI (TON)	SERT KABUKLULAR	(Kestane)	-	-	-	-	-	2	-	-	-	-	-	-	2
ÜRETİM MİKTARI (TON)	TAŞ ÇEKİRDEKLİLER	(Kızılcık)	23	-	-	59	195	94	-	72	-	-	-	-	443
ÜRETİM MİKTARI (TON)	TAŞ ÇEKİRDEKLİLER	(Kiraz)	4	-	23	229	19.120	126	363	67	-	529	-	1.086	21547
ÜRETİM MİKTARI (TON)	BAHARAT BİTKİLERİ	(Kişniş ( İşlenmemiş))	-	-	-	-	1	-	-	-	-	-	-	-	1
ÜRETİM MİKTARI (TON)	ÜZÜMSÜ MEYVELER	(Kivi)	-	-	-	-	-	-	-	-	-	-	-	-	0
ÜRETİM MİKTARI (TON)	YUMUŞAK ÇEKİRDEKLİLER	(Muşmula)	-	-	-	83	-	-	-	-	-	-	-	-	83
ÜRETİM MİKTARI (TON)	ÜZÜMSÜ MEYVELER	(Nar)	-	-	-	64	-	68	-	-	-	-	-	-	132
ÜRETİM MİKTARI (TON)	TAŞ ÇEKİRDEKLİLER	(Nektarin)	-	-	-	-	188	-	-	-	-	-	-	-	188
ÜRETİM MİKTARI (TON)	ÜZÜMSÜ MEYVELER	(Sofralık Üzüm, Çekirdekli)	13	19	-	30	513	-	429	1	68	1.000	30	4.975	7078
ÜRETİM MİKTARI (TON)	ZEYTİN VE ZEYTİNYAĞI	(Sofralık Zeytinler)	-	-	-	2	-	-	-	-	-	-	-	-	2
ÜRETİM MİKTARI (TON)	DİĞER	(Süpürge Otu, İşlenmemiş)	-	-	-	-	-	338	-	-	-	-	-	-	338
ÜRETİM MİKTARI (TON)	ÜZÜMSÜ MEYVELER	(Şaraplık Üzümler)	-	-	-	579	4.471	4.028	4.478	-	-	89	-	-	13645
ÜRETİM MİKTARI (TON)	TAŞ ÇEKİRDEKLİLER	(Şeftali)	2	-	-	248	16.000	170	102	72	14	121	-	99	16828
ÜRETİM MİKTARI (TON)	ÜZÜMSÜ MEYVELER	(Trabzon Hurması (Cennet Fıstığı))	-	-	-	75	-	-	-	-	-	-	-	-	75
ÜRETİM MİKTARI (TON)	TAŞ ÇEKİRDEKLİLER	(Vişne)	1.300	41	12	240	878	18	114	519	41	946	21	196	4326
ÜRETİM MİKTARI (TON)	TAŞ ÇEKİRDEKLİLER	(Zerdali)	-	-	-	-	5	-	-	2	-	-	-	-	7
<b>ÜRETİM MİKTARI (TON) TOPLAM</b>			<b>2011</b>	<b>98</b>	<b>229</b>	<b>9630</b>	<b>78031</b>	<b>12590</b>	<b>6650</b>	<b>2763</b>	<b>436</b>	<b>6199</b>	<b>233</b>	<b>8750</b>	<b>127620</b>



<b>CANLI HAYVAN SAYILARI 2023</b>	<b>ALMUS</b>	<b>ARTOVA</b>	<b>BAŞÇİFTLİK</b>	<b>ERBAA</b>	<b>MERKEZ</b>	<b>NİKSAR</b>	<b>PAZAR</b>	<b>REŞADİYE</b>	<b>SULUSARAY</b>	<b>TURHAL</b>	<b>YEŞİLYURT</b>	<b>ZİLE</b>	<b>TOPLAM</b>
(Süt Sığırları, Canlı (Saf Kültür), 2 Ve Daha Yukarı Yaşta (İnek))	1.795	1.207	677	728	9.254	4.499	895	1.638	1.595	7.413	1.074	6.700	37.475
(Süt Sığırları, Canlı (Saf Kültür), 1 - 2 Yaş Arası Dişi (Düve))	440	370	117	187	7.260	1.526	779	625	46	2.607	767	1.531	16.255
(Süt Sığırları, Canlı (Kültür Melezi), 2 Ve Daha Yukarı Yaşta (İnek))	3.753	2.696	1.001	7.801	8.538	6.749	2.078	2.398	4.039	9.645	2.464	15.798	66.960
(Süt Sığırları, Canlı (Kültür Melezi), 1 - 2 Yaş Arası Dişi (Düve))	920	706	178	1.365	5.164	1.907	1.771	1.901	1.268	3.886	1.892	3.670	24.628
(Süt Sığırları, Canlı (Yerli), 2 Ve Daha Yukarı Yaşta (İnek))	266	1.221	42	2.207	2.965	1.932	31	38	276	787	276	4.008	14.049
(Süt Sığırları, Canlı (Yerli), 1 - 2 Yaş Arası Dişi (Düve))	46	356	17	895	419	381	10	10	7	294	97	929	3.461
(Süt Sığırları, Canlı (Manda), 2 Ve Daha Yukarı Yaşta (İnek))	73	58		1.036	228	465	650	288	21	875	5	459	4.158
(Süt Sığırları, Canlı (Manda), 1 - 2 Yaş Arası Dişi (Düve))	23	6		258	120	79	190	39	4	425	2	85	1.231
(Saf Kültür Sığırları, Canlı, 2 Ve Daha Yukarı Yaşta (Boğa))	102	146	21	44	716	307	82	77	156	419	215	2.356	4.641
(Saf Kültür Sığırları, Canlı, 2 Ve Daha Yukarı Yaşta (Öküz))													
(Saf Kültür Sığırları, Canlı, 1 - 2 Yaş Arası Erkek (Tosun))	82	366	137	142	2.914	892	511	408	66	6.646	429	1.247	13.840
(Melez Sığırlar, Canlı, 2 Ve Daha Yukarı Yaşta (Boğa))	128	291	19	835	869	358	82	206	910	837	266	971	5.772
(Melez Sığırlar, Canlı, 2 Ve Daha Yukarı Yaşta (Öküz))													
(Melez Sığırlar, Canlı, 1 - 2 Yaş Arası Erkek (Tosun))	573	718	65	1.239	3.272	1.116	1.176	1.448	1.074	3.834	746	3.600	18.861
(Yerli Sığırlar, Canlı, 2 Ve Daha Yukarı Yaşta (Boğa))	38	172		334	5	38		1	14	50	51	584	1.287
(Yerli Sığırlar, Canlı, 2 Ve Daha Yukarı Yaşta (Öküz))													
(Yerli Sığırlar, Canlı, 1 - 2 Yaş Arası Erkek (Tosun))	18	313		922	199	223	2	21	8	305	94	890	2.995
(Manda, Canlı, 2 Ve Daha Yukarı Yaşta (Boğa))	9	10		169	48	36	21	21	4	77		192	587
(Manda, Canlı, 2 Ve Daha Yukarı Yaşta (Öküz))							13					15	28
(Manda, Canlı, 1 - 2 Yaş Arası Erkek (Tosun))	27	11		175	75	74	13	43	2	230		123	773
(Buzağı Ve Dana, Canlı (Sığır Saf Kültür), 1 Yaşından Küçük Erkek)	235	353	209	110	2.710	1.448	368	612	164	2.504	593	1.282	10.588
(Buzağı Ve Dana, Canlı (Sığır Saf Kültür), 1 Yaşından Küçük Dişi)	245	369	308	115	2.564	1.506	281	673	31	2.147	552	1.178	9.969
(Buzağı Ve Dana, Canlı (Sığır Kültür Melezi), 1 Yaşından Küçük Erkek)	1.074	709	76	1.754	2.685	1.810	1.127	1.482	767	2.505	440	2.935	17.364
(Buzağı Ve Dana, Canlı (Sığır Kültür Melezi), 1 Yaşından Küçük Dişi)	1.350	695	120	1.925	2.710	1.882	758	1.263	736	2.761	424	2.812	17.436
(Buzağı Ve Dana, Canlı (Sığır Yerli), 1 Yaşından Küçük Erkek)	14	339	7	850	20	362	1	16	6	221	66	737	2.639
(Buzağı Ve Dana, Canlı (Sığır Yerli), 1 Yaşından Küçük Dişi)	42	369	9	846	202	376		14	5	189	61	695	2.808
(Manda Yavrusu, Canlı, 1 Yaşından Küçük Erkek)	14	30		287	68	99	48	18	2	290	2	33	891
(Manda Yavrusu, Canlı, 1 Yaşından Küçük Dişi)	18	16		289	73	146	39	40		260	1	42	924

CANLI HAYVAN SAYILARI 2023	ALMUS	ARTOVA	BAŞÇİFTLİK	ERBAA	MERKEZ	NİKSAR	PAZAR	REŞADİYE	SULUSARAY	TURHAL	YEŞİLYURT	ZİLE	TOPLAM
(At, Canlı, 3 Yaşından Küçük (Dişi Ve Erkek) (Tay))	17			4	19	16		8		11			75
(At, Canlı, 3 Ve Daha Yukarı Yaşta (Kısrak))	20			13	79	31		14	1	21	3		182
(At, Canlı, 3 Ve Daha Yukarı Yaşta (İğdiş Ve At))	4			4	47	25	3		1				84
(At, Canlı, 3 Ve Daha Yukarı Yaşta (Damızlık) (Aygır))						5		2	2	17	1		27
(Katır, Canlı, 3 Yaşından Küçük (Dişi Ve Erkek))			3	1	6			1					11
(Katır, Canlı, 3 Ve Daha Yukarı Yaşta (Dişi Ve Erkek))			4		30			1				12	47
(Eşek, Canlı, 1 Yaşından Küçük (Dişi Ve Erkek))	31		7	20	102	52		12	2	16			242
(Eşek, Canlı, 1 Ve Daha Yukarı Yaşta (Dişi Ve Erkek))	120	11	8	68	184	164	20	56	13	33	8	31	716
(Koyun (Merinos), Canlı, 6 Aydan Küçük (Dişi Ve Erkek), Kuzu)	65		14				55			5	41		180
(Koyun (Merinos), Canlı, 6 - 12 Ay Arası (Dişi Ve Erkek), Toklu)	139		11		57		52			83	31	24	397
(Koyun (Merinos), Canlı, 12 - 24 Ay Arası (Dişi Ve Erkek), Şişek)	124		18		67		83			108	41	176	617
(Koyun (Merinos), Canlı, 2 Ve Daha Yukarı Yaşta (Dişi Koyun))	320		8		330		83			313	31	537	1.622
(Koyun (Merinos), Canlı, 2 Ve Daha Yukarı Yaşta (Koç))	19		7		31		4			30	2		93
(Koyun (Yerli Ve Diğerleri), Canlı, 6 Aydan Küçük (Dişi Ve Erkek), Kuzu)	351	2.632	4	5.486	4.952	1.449	1.341	14.114		258	1.333	3.869	35.789
(Koyun (Yerli Ve Diğerleri), Canlı, 6 - 12 Ay Arası (Dişi Ve Erkek), Toklu)	1.702	153	751	7.162	24.555	3.512	4.086	5.333	1.135	3.611	2.358	1.653	56.011
(Koyun (Yerli Ve Diğerleri), Canlı, 12 - 24 Ay Arası (Dişi Ve Erkek), Şişek)	3.817	1.819	585	12.606	23.575	13.471	4.849	3.407	1.341	3.353	2.224	8.264	79.311
(Koyun (Yerli Ve Diğerleri), Canlı, 2 Ve Daha Yukarı Yaşta, Dişi Koyun)	11.865	10.021	2.522	53.048	54.889	33.458	12.897	22.339	5.159	31.244	6.036	28.476	271.954
(Koyun (Yerli Ve Diğerleri), Canlı, 2 Ve Daha Yukarı Yaşta, Koç)	537	178	90	872	1.909	1.028	662	730	299	1.042	282	1.052	8.681
(Keçi (Kıl Keçisi Ve Diğerleri), Canlı, 6 Aydan Küçük (Dişi Ve Erkek), Oğ)	255	46	11	491	866	163	222	385	10	255	92	683	3.479
(Keçi (Kıl Keçisi Ve Diğerleri), Canlı, 6 - 12 Ay Arası (Dişi Ve Erkek), Çe)	163	149	14	433	4.912	294	163	303	734	1.529	153	100	8.947
(Keçi (Kıl Keçisi Ve Diğerleri), Canlı, 12 - 24 Ay Arası (Dişi Ve Erkek), G)	367	205	8	1.149	3.649	302	397	494	612	1.274	261	2.098	10.816
(Keçi (Kıl Keçisi Ve Diğerleri), Canlı, 2 Ve Daha Yukarı Yaşta, Dişi Keçi)	387	870	9	4.194	10.803	2.032	622	1.006	1.733	9.364	697	7.144	38.861
(Keçi (Kıl Keçisi Ve Diğerleri), Canlı, 2 Ve Daha Yukarı Yaşta, Teke)	18	31	4	99	311	145	31	32	178	229	86	705	1.869
	31.606	27.642	7.081	110.163	184.451	84.358	36.496	61.517	22.421	102.003	24.197	107.696	799.631



CANLI HAYVAN SAYILARI 2023	ALMUS	ARTOVA	BAŞÇİFTLİK	ERBAA	MERKEZ	NIKSAR	PAZAR	REŞADİYE	SULUSARAY	TURHAL	YEŞİLYURT	ZİLE	TOPLAM
AT CANLI TOPLAM	41			21	145	77	3	24	4	49	4		368
SIĞIR - KÜLTÜR MELEZİ TOPLAM	7.798	5.815	1.459	14.919	23.238	13.822	6.992	8.698	8.794	23.468	6.232	29.786	151.021
SIĞIR - SAF KÜLTÜR TOPLAMI	2.899	2.811	1.469	1.326	25.418	10.178	2.916	4.033	2.058	21.736	3.630	14.294	92.768
SIĞIR - YERLİ TOPLAMI	424	2.770	75	6.054	3.810	3.312	44	100	316	1.846	645	7.843	27.239
SIĞIR - MANDA TOPLAMI	164	131		2.214	612	899	974	449	33	2.157	10	949	8.592
EŞEK - TOPLAMI	151	11	15	88	286	216	20	68	15	49	8	31	958
KATIR - TOPLAMI			7	1	36			2				12	58
KEÇİ - TOPLAMI	1.190	1.301	46	6.366	20.541	2.936	1.435	2.220	3.267	12.651	1.289	10.730	63.972
KOYUN - (MERİNOS) TOPLAMI	667		58		485		277			539	146	737	2.909
KOYUN - (YERLİ) TOPLAMI	18.272	14.803	3.952	79.174	109.880	52.918	23.835	45.923	7.934	39.508	12.233	43.314	451.746
GENEL TOPLAM	31.606	27.642	7.081	110.163	184.451	84.358	36.496	61.517	22.421	102.003	24.197	107.696	799.631

	ALMUS	ARTOVA	BAŞÇİFTLİK	ERBAA	MERKEZ	NIKSAR	PAZAR	REŞADİYE	SULUSARAY	TURHAL	YEŞİLYURT	ZİLE	TOPLAM
(Yapağı (Merinos), Hayvancılık) ve Ton	2,21		0,10		0,30		0,95			1,55	0,50	3,09	8,70
(Yapağı (Yerli Ve Diğerleri), Hayvancılık) ve Ton	40,41	30,23	13,57	158,41	220,51	88,52	36,93	84,20	17,50	92,51	28,41	55,82	867,02
(Keçi Kılı, Hayvancılık) ve Ton	0,51	0,58		3,46	10,23	1,21	0,52	0,85	1,71	5,42	0,85	5,88	31,20
(Arılar (Kovan Halinde), Eski Tip) ve Kovan Sayısı -Adet	20			70				162				94	346,00
(Arılar (Kovan Halinde), Yeni Tip) ve Kovan Sayısı -Adet	3.062	1.021	967	7.920	12.549	4.704	2.736	7.090	419	2.883	893	5.650	49.894,00
(Doğal Bal) ve Ton	21,60	4,81	6,15	95,88	96,42	70,56	35,57	104,83	2,80	2,68	8,85	70,65	520,80
(Balmumu, Arı) ve Ton	1,83	0,43	1,17	5,54	7,90	2,35	0,70	1,22	0,19	0,20	0,18	2,56	24,27
Arıcılık İşletme sayısı -Adet	51,00	48,00	16,00	96,00	196,00	37,00	19,00	115,00	9,00	103,00	19,00	117,00	826,00
Yumurta Tavuğu Sayısı- Adet	8.800	3.460	2.902	31.243	25.021	11.500	2.500	3.106	3.900	111.150	17.500	25.650	246.732,00
(Hindi, Canlı) - Adet	205	240		194	3.364	220	200	10	195	700	150	1.025	6.503,00
(Kaz, Canlı) - Adet	800	441		1.212	1.414	510	1.300	277	2.500	550	2.500	3.550	15.054,00
(Ördek Ve Beç Tavuğu, Canlı) - Adet	150	75		183	430	70	70	17	160	275	20	2.050	3.500,00
TOPLAM	3.149	1.057	988	8.253	12.884	4.867	2.811	7.443	441	2.985	932	5.882	51.692

## 2023 ÖRTÜALTI ALANLARI

ÜRÜN	Almus	Artova	Başçiftlik	Erbaa	Merkez	Niksar	Pazar	Reşadiye	Sulusaray	Turhal	Yeşilyurt	Zile	TOPLAM
ÖrtüAltı Tarımı Yapan Köy Sayısı				14,00	50,00	14,00	5,00			12,00		6,00	101,00
İşletme (Hane )Sayısı (Adet)				241,00	544,00	80,00	46,00			61,00		11,00	983,00
<b>TOPLAM</b>	-	-	-	255,00	594,00	94,00	51,00	-	-	73,00	-	17,00	1.084,00
Örtüaltı Tarım Alanı	Alçak Tünel - Dekar	-	-	-	-	-	-	-	-	-	-	-	-
	Cam Sera - Dekar	-	-	-	-	1,30	-	-	-	-	-	-	1,30
	Plastik Sera - Dekar	-	-	-	740,00	503,90	81,00	43,00	-	-	6,00	-	2,00
	Yüksek Tünel - Dekar	-	-	-	10,00	33,70	-	-	-	-	50,00	-	-
<b>TOPLAM</b>	-	-	-	750,00	538,90	81,00	43,00	-	-	56,00	-	2,00	1.470,90

Ürün Adı	İlçe Adı	Ekim Alanı (Dekar )	Verim (Kilogram / Dekar)	Üretim (Ton)	Sabit Alan Miktarı (Dekar )
Marul (Kıvrıcık) *Örtü Altı (Yüksek Tünel)	ERBAA				
Marul (Kıvrıcık) *Örtü Altı (Yüksek Tünel)	MERKEZ	20	7500	150	2
Marul (Göbekli) *Örtü Altı (Yüksek Tünel)	ERBAA				
Marul (Göbekli) *Örtü Altı (Yüksek Tünel)	MERKEZ	5	5000	25	1
Maydonoz *Örtü Altı (Yüksek Tünel)	MERKEZ	20	5000	100	20
Roka *Örtü Altı (Yüksek Tünel)	MERKEZ	10	2500	25	
Tere *Örtü Altı (Yüksek Tünel)	MERKEZ	9	2500	22,5	
Dereotu *Örtü Altı (Yüksek Tünel)	MERKEZ	15	2000	30	
Biber (Dolmalık) *Örtü Altı (Yüksek Tünel)	MERKEZ	10	5000	50	10
Hıyar (Sofralık) *Örtü Altı (Yüksek Tünel)	ERBAA	10	20000	200	10
Hıyar (Sofralık) *Örtü Altı (Yüksek Tünel)	TURHAL	25	9000	225	25
Hıyar (Sofralık) *Örtü Altı (Yüksek Tünel)	PAZAR				
Domates (Sofralık) *Örtü Altı (Yüksek Tünel)	NİKSAR				
Domates (Sofralık) *Örtü Altı (Yüksek Tünel)	TURHAL	25	8500	212,5	25
Domates (Sofralık) *Örtü Altı (Yüksek Tünel)	PAZAR				
Soğan (Taze) *Örtü Altı (Yüksek Tünel)	MERKEZ	30	5000	150	
<b>YÜKSEK TÜNEL SERA TOPLAM</b>		<b>179</b>			<b>93</b>

Ürün Adı	İlçe Adı	Ekim Alanı (Dekar)	Verim (Kilogram / Dekar)	Üretim (Ton)	Sabit Alan Miktarı (Dekar)
Fasulye (Taze) *Örtü Altı (Plastik Sera)	ERBAA				
Marul (Kıvırcık) *Örtü Altı (Plastik Sera)	ERBAA	130	4500	585	10
Marul (Kıvırcık) *Örtü Altı (Plastik Sera)	NIKSAR	45	6000	270	
Marul (Kıvırcık) *Örtü Altı (Plastik Sera)	MERKEZ	230	7500	1725	2
Marul (Kıvırcık) *Örtü Altı (Plastik Sera)	PAZAR	10	5500	55	10
Marul (Göbekli) *Örtü Altı (Plastik Sera)	ERBAA				
Marul (Göbekli) *Örtü Altı (Plastik Sera)	MERKEZ	5	5000	25	1
Marul (Göbekli) *Örtü Altı (Plastik Sera)	ZİLE	2	1500	3	2
Semizotu *Örtü Altı (Plastik Sera)	MERKEZ	5	3000	15	
Maydonoz *Örtü Altı (Plastik Sera)	MERKEZ	30	5000	150	30
Roka *Örtü Altı (Plastik Sera)	MERKEZ	20	2500	50	
Tere *Örtü Altı (Plastik Sera)	MERKEZ	9	2600	23,4	
Dereotu *Örtü Altı (Plastik Sera)	MERKEZ	15	2000	30	
Biber (Dolmalık) *Örtü Altı (Plastik Sera)	NIKSAR	30	4000	120	30
Biber (Dolmalık) *Örtü Altı (Plastik Sera)	MERKEZ	85	5000	425	85
Biber (Sivri) *Örtü Altı (Plastik Sera)	ERBAA	10	9800	98	10
Hıyar (Sofralık) *Örtü Altı (Plastik sera)	ERBAA	50	20000	1000	50
Hıyar (Sofralık) *Örtü Altı (Plastik sera)	NIKSAR	18	15000	270	18
Hıyar (Sofralık) *Örtü Altı (Plastik sera)	REŞADIYE				
Hıyar (Sofralık) *Örtü Altı (Plastik sera)	MERKEZ	300	25000	7500	300
Hıyar (Sofralık) *Örtü Altı (Plastik sera)	TURHAL		9000		
Hıyar (Sofralık) *Örtü Altı (Plastik sera)	ZİLE				
Hıyar (Sofralık) *Örtü Altı (Plastik sera)	PAZAR	10	20000	200	10
Patlıcan *Örtü Altı (Plastik Sera)	NIKSAR	23	5000	115	23
Patlıcan *Örtü Altı (Plastik Sera)	MERKEZ	8	8000	64	8
Domates (Sofralık) *Örtü Altı (Plastik sera)	ERBAA	130	17000	2210	130
Domates (Sofralık) *Örtü Altı (Plastik sera)	NIKSAR	10	15000	150	10
Domates (Sofralık) *Örtü Altı (Plastik sera)	MERKEZ	60	25000	1500	60
Domates (Sofralık) *Örtü Altı (Plastik sera)	TURHAL		8500		
Domates (Sofralık) *Örtü Altı (Plastik sera)	ZİLE				
Domates (Sofralık) *Örtü Altı (Plastik sera)	PAZAR	23	20000	460	23
Soğan (Taze) *Örtü Altı (Plastik Sera)	MERKEZ	50	5000	250	5
<b>PLASTİK SERA TOPLAMI</b>		<b>1308</b>			<b>817</b>
	ERBAA TOPLAM	330		4093	210
	MERKEZ TOPLAM	936		3978	524
	NIKSAR TOPLAM	126		9250	81
	PAZAR TOPLAM	43		348	43
	TURHAL TOPLAM	50		454	50
	ZİLE TOPLAM	2		2835	2
	GENEL TOPLAM	1487		20958	910

ÖRTÜ ALTI ÜRETİM ALANLARI VE ÜRETİM MİKTARLARI ( 2023)							
ÜRÜNLER	(Erbaa)	(Merkez)	(Niksar)	(Pazar)	(Turhal)	(Zile)	TOPLAM
Ekilen Alan ve Plastik Sera ve 01.13.14.00.01. (Marul (Kıvırcık)) - Dekar	130,00	230,00	45,00	10,00	-	-	415,00
Ekilen Alan ve Plastik Sera ve 01.13.14.00.02. (Marul (Göbekli)) - Dekar	-	5,00	-	-	-	2,00	7,00
Ekilen Alan ve Plastik Sera ve 01.13.19.00.03. (Semizotu) - Dekar	-	5,00	-	-	-	-	5,00
Ekilen Alan ve Plastik Sera ve 01.13.19.00.04. (Maydanoz) - Dekar	-	30,00	-	-	-	-	30,00
Ekilen Alan ve Plastik Sera ve 01.13.19.00.05. (Roka) - Dekar	-	20,00	-	-	-	-	20,00
Ekilen Alan ve Plastik Sera ve 01.13.19.00.06. (Tere) - Dekar	-	9,00	-	-	-	-	9,00
Ekilen Alan ve Plastik Sera ve 01.13.19.00.08. (Dereotu) - Dekar	-	15,00	-	-	-	-	15,00
Ekilen Alan ve Plastik Sera ve 01.13.31.00.02. (Biber (Dolmalık)) - Dekar	-	85,00	30,00	-	-	-	115,00
Ekilen Alan ve Plastik Sera ve 01.13.31.00.02. (Biber (Sivri)) - Dekar	10,00	-	-	-	-	-	10,00
Ekilen Alan ve Plastik Sera ve 01.13.32.00.01. (Hıyar (Sofralık)) - Dekar	50,00	300,00	18,00	10,00	-	-	378,00
Ekilen Alan ve Plastik Sera ve 01.13.33.00.00. (Patlıcan) - Dekar	-	8,00	23,00	-	-	-	31,00
Ekilen Alan ve Plastik Sera ve 01.13.34.00.01. (Domates (Sofralık)) - Dekar	130,00	60,00	10,00	23,00	-	-	223,00
Ekilen Alan ve Plastik Sera ve 01.13.43.00.01. (Soğan (Taze)) - Dekar	-	50,00	-	-	-	-	50,00
<b>TOPLAM</b>	<b>320,00</b>	<b>817,00</b>	<b>126</b>	<b>43</b>		<b>2</b>	<b>1.308,00</b>
Ekilen Alan ve Yüksek Tünel ve 01.13.14.00.01. (Marul (Kıvırcık)) - Dekar	-	20,00	-	-	-	-	20,00
Ekilen Alan ve Yüksek Tünel ve 01.13.14.00.02. (Marul (Göbekli)) - Dekar	-	5,00	-	-	-	-	5,00
Ekilen Alan ve Yüksek Tünel ve 01.13.19.00.04. (Maydanoz) - Dekar	-	20,00	-	-	-	-	20,00
Ekilen Alan ve Yüksek Tünel ve 01.13.19.00.05. (Roka) - Dekar	-	10,00	-	-	-	-	10,00
Ekilen Alan ve Yüksek Tünel ve 01.13.19.00.06. (Tere) - Dekar	-	9,00	-	-	-	-	9,00
Ekilen Alan ve Yüksek Tünel ve 01.13.19.00.08. (Dereotu) - Dekar	-	15,00	-	-	-	-	15,00
Ekilen Alan ve Yüksek Tünel ve 01.13.31.00.02. (Biber (Dolmalık)) - Dekar	-	10,00	-	-	-	-	10,00
Ekilen Alan ve Yüksek Tünel ve 01.13.32.00.01. (Hıyar (Sofralık)) - Dekar	10,00	-	-	-	25,00	-	35,00
Ekilen Alan ve Yüksek Tünel ve 01.13.34.00.01. (Domates (Sofralık)) - Dekar	-	-	-	-	25,00	-	25,00
Ekilen Alan ve Yüksek Tünel ve 01.13.43.00.01. (Soğan (Taze)) - Dekar	-	30,00	-	-	-	-	30,00
<b>TOPLAM</b>	<b>10</b>	<b>119</b>			<b>50</b>		<b>179</b>
Üretim Miktarı ve Plastik Sera ve 01.13.14.00.01. (Marul (Kıvırcık)) - Ton	585,00	1.725,00	270,00	55,00	-	-	2.635,00
Üretim Miktarı ve Plastik Sera ve 01.13.14.00.02. (Marul (Göbekli)) - Ton	-	25,00	-	-	-	3,00	28,00
Üretim Miktarı ve Plastik Sera ve 01.13.19.00.03. (Semizotu) - Ton	-	15,00	-	-	-	-	15,00
Üretim Miktarı ve Plastik Sera ve 01.13.19.00.04. (Maydanoz) - Ton	-	150,00	-	-	-	-	150,00
Üretim Miktarı ve Plastik Sera ve 01.13.19.00.05. (Roka) - Ton	-	50,00	-	-	-	-	50,00
Üretim Miktarı ve Plastik Sera ve 01.13.19.00.06. (Tere) - Ton	-	23,00	-	-	-	-	23,00
Üretim Miktarı ve Plastik Sera ve 01.13.19.00.08. (Dereotu) - Ton	-	30,00	-	-	-	-	30,00
Üretim Miktarı ve Plastik Sera ve 01.13.31.00.02. (Biber (Dolmalık)) - Ton	-	425,00	120,00	-	-	-	545,00
Üretim Miktarı ve Plastik Sera ve 01.13.31.00.02. (Biber (Sivri)) - Ton	98,00	-	-	-	-	-	98,00
Üretim Miktarı ve Plastik Sera ve 01.13.32.00.01. (Hıyar (Sofralık)) - Ton	1.000,00	7.500,00	270,00	200,00	-	-	8.970,00
Üretim Miktarı ve Plastik Sera ve 01.13.33.00.00. (Patlıcan) - Ton	-	64,00	115,00	-	-	-	179,00
Üretim Miktarı ve Plastik Sera ve 01.13.34.00.01. (Domates (Sofralık)) - Ton	2.210,00	1.500,00	150,00	460,00	-	-	4.320,00
Üretim Miktarı ve Plastik Sera ve 01.13.43.00.01. (Soğan (Taze)) - Ton	-	250,00	-	-	-	-	250,00
<b>TOPLAM</b>	<b>3893</b>	<b>11757</b>	<b>925</b>	<b>715</b>		<b>3</b>	<b>17293</b>
Üretim Miktarı ve Yüksek Tünel ve 01.13.14.00.01. (Marul (Kıvırcık)) - Ton	-	150,00	-	-	-	-	150,00
Üretim Miktarı ve Yüksek Tünel ve 01.13.14.00.02. (Marul (Göbekli)) - Ton	-	25,00	-	-	-	-	25,00
Üretim Miktarı ve Yüksek Tünel ve 01.13.19.00.04. (Maydanoz) - Ton	-	100,00	-	-	-	-	100,00
Üretim Miktarı ve Yüksek Tünel ve 01.13.19.00.05. (Roka) - Ton	-	25,00	-	-	-	-	25,00
Üretim Miktarı ve Yüksek Tünel ve 01.13.19.00.06. (Tere) - Ton	-	23,00	-	-	-	-	23,00
Üretim Miktarı ve Yüksek Tünel ve 01.13.19.00.08. (Dereotu) - Ton	-	30,00	-	-	-	-	30,00
Üretim Miktarı ve Yüksek Tünel ve 01.13.31.00.02. (Biber (Dolmalık)) - Ton	-	50,00	-	-	-	-	50,00
Üretim Miktarı ve Yüksek Tünel ve 01.13.32.00.01. (Hıyar (Sofralık)) - Ton	200,00	-	-	-	225,00	-	425,00
Üretim Miktarı ve Yüksek Tünel ve 01.13.34.00.01. (Domates (Sofralık)) - Ton	-	-	-	-	213,00	-	213,00
Üretim Miktarı ve Yüksek Tünel ve 01.13.43.00.01. (Soğan (Taze)) - Ton	-	150,00	-	-	-	-	150,00
<b>TOPLAM</b>	<b>200</b>	<b>553</b>			<b>438</b>		<b>1191</b>

ORTUALTI MEYVELER	Tokat(Merkez)	Tokat(Turhal)	TOPLAM
Alan ve Plastik Sera ve 01.25.13.00.00. (Çilek) - Dekar	11,00	6,00	17,00
Üretim Miktarı ve Plastik Sera ve 01.25.13.00.00. (Çilek) - Ton	44,00	36,00	80,00

ÖRTÜALTI SÜS BİTKİLERİ ÜRETİM ALANLARI VE ÜRETİM MİKTARLARI ( 2023)		ERBAA	MERKEZ	TOPLAM
Örtüaltı Süs Bitkileri	Ekilen Alan ve Cam Sera ve 01.30.10.03.06. (Dış Mekan Süs Bitkileri) - Metrekare		1.300,00	1.300,00
	Ekilen Alan ve Plastik Sera ve 01.19.21.00.03. (Gerbera, Kesme) - Metrekare	351.000,00		351.000,00
	Ekilen Alan ve Plastik Sera ve 01.19.21.00.04. (Gypsohilla, Kesme) - Metrekare	92.500,00		92.500,00
	Ekilen Alan ve Plastik Sera ve 01.19.21.00.05. (Kasımpatı (Krizantem), Kesme) - Metrekare	10.000,00		10.000,00
	Ekilen Alan ve Plastik Sera ve 01.19.21.00.12. (Lisianthus, Kesme) - Metrekare	35.000,00		35.000,00
	Ekilen Alan ve Plastik Sera ve 01.19.21.00.99. (Diğer Kesme Çiçek Ve Çiçek Koncaları) - Metrekare	51.500,00		51.500,00
	Ekilen Alan ve Plastik Sera ve 01.30.10.03.06. (Dış Mekan Süs Bitkileri) - Metrekare		1.900,00	1.900,00
	Ekilen Alan ve Yüksek Tünel ve 01.30.10.03.06. (Dış Mekan Süs Bitkileri) - Metrekare		700,00	700,00
	<b>TOPLAM</b>	<b>540.000,00</b>	<b>3.900,00</b>	<b>543.900,00</b>
	Üretim Miktarı ve Cam Sera ve 01.30.10.03.06. (Dış Mekan Süs Bitkileri) - Adet Sayısı		650,00	650,00
	Üretim Miktarı ve Plastik Sera ve 01.19.21.00.03. (Gerbera, Kesme) - Adet Sayısı	35100000		35.100.000,00
	Üretim Miktarı ve Plastik Sera ve 01.19.21.00.04. (Gypsohilla, Kesme) - Adet Sayısı	8787500		8.787.500,00
	Üretim Miktarı ve Plastik Sera ve 01.19.21.00.05. (Kasımpatı (Krizantem), Kesme) - Adet Sayısı	350000		350.000,00
	Üretim Miktarı ve Plastik Sera ve 01.19.21.00.12. (Lisianthus, Kesme) - Adet Sayısı	2100000		2.100.000,00
	Üretim Miktarı ve Plastik Sera ve 01.19.21.00.99. (Diğer Kesme Çiçek Ve Çiçek Koncaları) - Adet Sa	3090000		3.090.000,00
	Üretim Miktarı ve Plastik Sera ve 01.30.10.03.06. (Dış Mekan Süs Bitkileri) - Adet Sayısı		855,00	855,00
	Üretim Miktarı ve Yüksek Tünel ve 01.30.10.03.06. (Dış Mekan Süs Bitkileri) - Adet Sayısı		35.000,00	35.000,00
<b>TOPLAM</b>	<b>49.427.500,00</b>	<b>36.505,00</b>	<b>49.464.005,00</b>	

AÇIKTA SÜS BİTKİLERİ ÜRETİM ALANLARI VE ÜRETİM MİKTARLARI ( 2023)		ERBAA	MERKEZ	TOPLAM
Açıkta Süs Bitkileri Ekilen Alan	Ekilen Alan (Glayöl, Kesme) - Metrekare	30.000		30.000
	(Gerbera, Kesme) - Metrekare	351.000		351.000
	(Gypsohilla, Kesme) - Metrekare	110.500		110.500
	(Kasımpatı (Krizantem), Kesme) - Metrekare	10.000		10.000
	(Lisianthus, Kesme) - Metrekare	35.000		35.000
	(Solidago (Altınbaşak), Kesme) - Metrekare	2.000		2.000
	(Diğer Kesme Çiçek Ve Çiçek Koncaları) - Metrekare	51.500		51.500
	(Dış Mekan Süs Bitkileri) - Metrekare		121.900	121.900
<b>TOPLAM</b>	<b>590.000</b>	<b>121.900</b>	<b>711.900</b>	
Açıkta Süs Bitkileri Üretim Miktarı	Üretim Miktarı ve 01.19.21.00.02. (Glayöl, Kesme) - Adet Sayısı	750.000		750.000
	Üretim Miktarı ve 01.19.21.00.03. (Gerbera, Kesme) - Adet Sayısı	35.100.000		35.100.000
	Üretim Miktarı ve 01.19.21.00.04. (Gypsohilla, Kesme) - Adet Sayısı	10.497.500		10.497.500
	Üretim Miktarı ve 01.19.21.00.05. (Kasımpatı (Krizantem), Kesme) - Adet Sayısı	350.000		350.000
	Üretim Miktarı ve 01.19.21.00.12. (Lisianthus, Kesme) - Adet Sayısı	2.100.000		2.100.000
	Üretim Miktarı ve 01.19.21.00.18. (Solidago (Altınbaşak), Kesme) - Adet Sayısı	108.000		108.000
	Üretim Miktarı ve 01.19.21.00.99. (Diğer Kesme Çiçek Ve Çiçek Koncaları) - Adet Sayısı	3.090.000		3.090.000
	Üretim Miktarı ve 01.30.10.03.06. (Dış Mekan Süs Bitkileri) - Adet Sayısı		508.505	508.505
<b>TOPLAM</b>	<b>51.995.500</b>	<b>508.505</b>	<b>52.504.005</b>	



TARIMSAL ALET MAKİNE VARLIĞI	ALMUS	ARTOVA	BAŞÇİFTLİK	ERBAA	MERKEZ	NİKSAR	PAZAR	REŞADİYE	SULUSARAY	TURHAL	YEŞİLYURT	ZİLE	TOPLAM
Anıza Ekim Makinesi					2								2
Ark Açma Pulluğu	17	5		28	206	242	50	3	12	232	1	28	824
Atomizör	3			712	655	132	285	1	25	56	86	30	1985
Balya Makinesi	11	25	8	21	157	4	55	13	25	50	35	91	495
Biçer Bağlar Makinesi	38		14	58	258	170		78	50	129		10	805
Biçerdöver0-5 Yaş		1		1	41		11		2	18	1	28	103
Biçerdöver11-20 Yaş		2		6	11	2	2		1		1	32	57
Biçerdöver21 Yaş Ve Üzeri		1		5	4							36	46
Biçerdöver6-10 Yaş				2	15	2	10		1	10		2	62
Civciv Ana Makinesi				2	4								6
Çiftlik Gübresi Dağıtma Makinesi				7	23	12	18		15	6	1	4	86
Damla Sulama Tesisi	25	6		89	1670	215	850		12	250	20	150	3287
Derin Kuyu Pompa	5	7		35	253	11			18	38	4	135	506
Dip KazanSubsoiler		7		23	79	30	60		10	21	18	385	633
Diskli Anız PulluğuVanvey					2				15	2	17		36
Diskli TırmıkDiskarolar	22	380	1	10	467	85	580		50	293	345	1795	4028
Diskli Traktör Pulluğu			84	10	109		8		320	225			756
Dişli Tırmık	724	150	130	2650	1862	2155	188	1096	60	425	120	525	10085
Döven			130										130
Elektropomp		26		33	350	18	90	11	60	168	20	15	791
Fındık Harman Makinesi				17									17
Fide Dikim Makinesi				50		2	3			12			67
Hayvan Pulluğu			35	78	200	20							333
Hayvanla Ve Traktörle Çekilen Ara Çap	10	38		37	303	25	230		100	150	145	505	1543
Karasaban				15				15					30
KepçeTarımda Kullanılan	26	50		36	313	14	160		70	75	275	270	1289
Kimyevi Gübre Dağıtma Makinesi	96	560		185	497	330	440	44	100	421	345	1610	4628
KombikürümKarma Tırmık		2	48	15	87		70	1	10	18	2	205	458
Kombine Hububat Ekim Makinesi	25	100		15	274	43	70	2	32	176	275	576	1588
Kombine Pancar Hasat Makinesi		30		2	65	15	65		4	7	85	62	335
Kombine Patates Hasat Makinesi							80						80
Krema Makinesi		25		18	129	341	2		71	35		120	741
Kulaklı Anız Pulluğu			23		93		4			1	3	9	133
Kulaklı Traktör Pulluğu	1098	950	223	3428	5544	2162	1360	1050	900	2875	780	5560	25930
Kuluçka Makinesi				2	10				2				14
Kuyruk Milinden Hareketli Pülverizatör	16	350		498	996	170	260	13	70	315	85	1442	4215
Kültivatör	579	570	32	312	4260	226	590	6	600	1528	280	3650	12633
Merdane	18	100		62	431	152	68	26	70	121	125	72	1245
Mısır Daneleme Makinesi				7	5	24							36
Mısır Hasat Makinesi				10	82		8						100

TARIMSAL ALET MAKİNE VARLIĞI	ALMUS	ARTOVA	BAŞÇİFTLİK	ERBAA	MERKEZ	NİKSAR	PAZAR	REŞADİYE	SULUSARAY	TURHAL	YEŞİLYURT	ZİLE	TOPLAM
Mısır Silaj Makinesi	49	7		28	271	120	156	2	16	78	15	80	822
MotopompTermik		130		48	482				150	93	115	1060	2078
Motorlu Pülverizatör	42	4		193	579	120		7	1	222		50	1218
Motorlu Testere	100	500	230	895	700		460	4	350	315		280	3834
Motorlu Tırpan		8	8	36	1170	55	80	2	2	75		2	1438
Orak Makinesi	35	15		10	496	30	18	10		190		200	1004
Ot Silaj Makinesi		1	3		28	3	15	1	5	7	3	13	79
Ot Tırmağı	81	75	123	8	698		240	32	10	116	55	80	1518
Pancar Sökme Makinesi		90		11	164		42		100	95	65	95	662
Patates Dikim Makinesi		9	35	9	42	252			2		12	10	371
Patates Sökme Makinesi		10	65	12	24	295	3			1	30	11	451
Pnömatik Ekim Makinesi	3	10		10	45	23	112		7	42	16	170	438
Rototiller		4		15	52		90			49	6	90	306
RömorkTarım Arabası	1296	950	283	3501	6112	2550	1280	1028	600	2900	780	5760	27040
Saman Aktarma-Boşaltma Makinesi	71	35		25	172	29	8	10	19	4	76	150	599
Santrifüj Pompa	50	80		387	320	250	185	33	3	212	140	650	2310
Sap Döver Ve Harman MakinesiBatöz	637	200	148	205	1020	680	105	784	500	330	325	1980	6914
Sap Parçalama Makinesi					114		6			8			128
Sap Toplamalı Saman Yapma Makinesi				26	12	8	12		2		2	120	182
Sedyeli, Motorlu Pülverizatör Tozlayıcı Kombine		1				18	6				22		47
SelektörSabit Veya Seyyar	2	2		1	5	2		12	3	6	1	11	45
Set Yapma Makinesi					10		70	1		2			83
Sırt Pülverizatörü	450	50	32	2559	2798	880	450	128	50	815	176	560	8948
Su TankeriTarımda Kullanılan	24	15	10	865	616	212	25	79	80	370	42	310	2648
Süt Sağım MakinesiSeyyar	168	200	178	151	1082	205	125	109	100	340	70	360	3088
Süt Sağım Tesisi				6	87	11	5	2	4	8		1	124
Taş Kırma Makinesi					1								1
Taş Toplama Makinesi	1	1	2	2	40	3	1	2	1	6	1	13	73
Tınaz Makinesi							6						6
Toprak Burgusu		1		18	211	37	6	2	1	46		12	334
Toprak FrezesiRotovatör	14	4	1	67	662	95	175	4	25	142	4	110	1303
Toprak Tesviye Makinesi		25		52	163	72	5		1	45	20	26	409
Tozlayıcı				49	27	42	2			9	4	13	146
Traktör - İki Akslı1-10 Bg							5	11		19		6	41
Traktör - İki Akslı11-24 Bg		2		17	26	11		9		45			110
Traktör - İki Akslı25-34 Bg		45		412	185	98	235	1		380		352	1708
Traktör - İki Akslı35-50 Bg	898	330	115	2447	3415	1485	448	496	100	1945	690	1660	14029
Traktör - İki Akslı51-70 Bg	809	500	130	840	5720	910	235	498	180	550	85	2250	12707
Traktör - İki Akslı70 Bg'Den Fazla	3	160	205	95	320	55	160	82	200	82	12	506	1880
Traktör - Tek Akslı1-5 Bg	25			465	260	35	135	4		127	7	50	1108

TARIMSAL ALET MAKİNE VARLIĞI	ALMUS	ARTOVA	BAŞÇİFTLİK	ERBAA	MERKEZ	NİKSAR	PAZAR	REŞADİYE	SULUSARAY	TURHAL	YEŞİLYURT	ZİLE	TOPLAM
Traktör - Tek Akslı5 Bg'Den Fazla			12	834	1614	85	76	6	10	38	6	28	2709
Traktörle Çekilen Çayır Bıçme Makinesi	536	130	47	98	478	170	72	121	70	118	150	86	2076
Traktörle Çekilen Hububat Ekim Makinesi	32	50		70	221	85	78	2	80	115	7	118	858
Üniversal Ekim MakinesiMekanikPancar Mibzeri		18		20	54	1	42		20	95	25	50	325
Ürün Kurutma Makinesi						1	1						2
Ürün Sınıflandırma MakinesiSelektör Hariç							1						1
Yağmurlama Tesisi	65	110		195	1280	456	150	10	40	370	55	680	3411
Yayık	337	400	150	6400	1103	2220	1400	242	320	220	340	464	13596
Yem Dağıtıcı Römork		13		4	16		100	1	6	10	3	7	160
Yem Hazırlama Makinesi		35		33	212	82	160	33	25	60	76	383	1099
<b>TOPLAM</b>	<b>8441</b>	<b>7605</b>	<b>2505</b>	<b>29598</b>	<b>52564</b>	<b>18288</b>	<b>12603</b>	<b>6127</b>	<b>5788</b>	<b>18357</b>	<b>6509</b>	<b>36220</b>	<b>204605</b>

## 7. TOKAT İLİ SU ÜRÜNLERİ ÜRETİMİ

Su Ürünleri Üretimi (2023)

İlçe Adı	Gölet Sayısı (Adet)	Balıkçılıkla Geçinen Aile Sayısı (Adet)	Profesyonel Balıkçı Teknesi (Adet)	Kara( Tesisi) Balıkçılığı Sayısı (Adet)	Kafes Balıkçılığı Sayısı (Adet)	Avcılık İle Üretim Miktarı (Kg)
ALMUS	2	44	14	1	30	34.902
ARTOVA	6					
BAŞÇİFTLİK	2					
ERBAA	2	4		1	3	
MERKEZ	7	7		2	5	
NİKSAR	2	2		3		
PAZAR	3					
REŞADİYE	8					
SULUSARAY	3					
TURHAL	3					
YEŞİLYURT	6					
ZİLE	10					
<b>TOPLAM</b>	<b>54</b>	<b>57</b>	<b>14</b>	<b>7</b>	<b>38</b>	<b>34902</b>

Balık Çeşitlerine Göre Su Ürünleri Üretimi (2023)

BALIK ADI	ALABALIK		SAZAN		KEFAL		YAYIN		DİĞER	
	Yetiştiricilik (Kg)	Satılan (Kg)	Avcılık (Kg)	Satılan (Kg)	Avcılık (Kg)	Satılan (Kg)	Avcılık (Kg)	Satılan (Kg)	Avcılık (Kg)	Satılan (Kg)
ALMUS	1.800.000	1.676.968	29.727	29.727	-	-	2.524	2.524	2.476	2.476
ARTOVA										
BAŞÇİFTLİK	8.728	8.728								
ERBAA	6.000	526.840								
MERKEZ	78.000	75.000								
NİKSAR										
PAZAR										
REŞADİYE										
SULUSARAY										
TURHAL										
YEŞİLYURT										
ZİLE										
<b>TOPLAM</b>	<b>1.892.728</b>	<b>2.287.537</b>	<b>29.727</b>	<b>29.727</b>	<b>-</b>	<b>-</b>	<b>2.524</b>	<b>2.524</b>	<b>2.476</b>	<b>2.476</b>